

前払金保証から見た 群馬県内公共工事の動向

(令和8年5月)

【目次】

	頁
1. 全体の状況（単月）	1
2. 全体の状況（累計）	2
3. 発注者別前払金保証取扱高（単月）	3
4. 県内市町村別前払金保証取扱高（単月）	4
5. 発注者別前払金保証取扱高（累計）	5
6. 県内市町村別前払金保証取扱高（累計）	6
7. 発注者別中間前払金保証取扱高（累計）	7
（参考1）発注者別前払金保証取扱状況（令和2年度～）	8
（参考2）発注者別前払金保証取扱高（令和3年度～）	9

○利用上の注意点

- ・前払金保証契約の実績のうち、群馬県内で行われた工事について、件数、請負金額を集計しています。
- ・契約変更により請負金額に増減があっても、前払金に影響がない場合には、増減額相当分は計上していません。
- ・継続工事等年度区分工事においては、前払金に対応する当該年度請負金額相当額を計上しています。
- ・当年度又は前年度の値が0以下の場合、対前年度増減率は非表示としています。
- ・端数処理の関係で、合計等の計算結果が一致しない場合があります。
- ・本統計は、前払金保証契約締結日で集計しているため、請負契約締結日との間には、若干のタイムラグがあります。



東日本建設業保証株式会社
群馬支店

☎:027-252-1661

〔担当〕

西尾 nishio@ejcs.co.jp

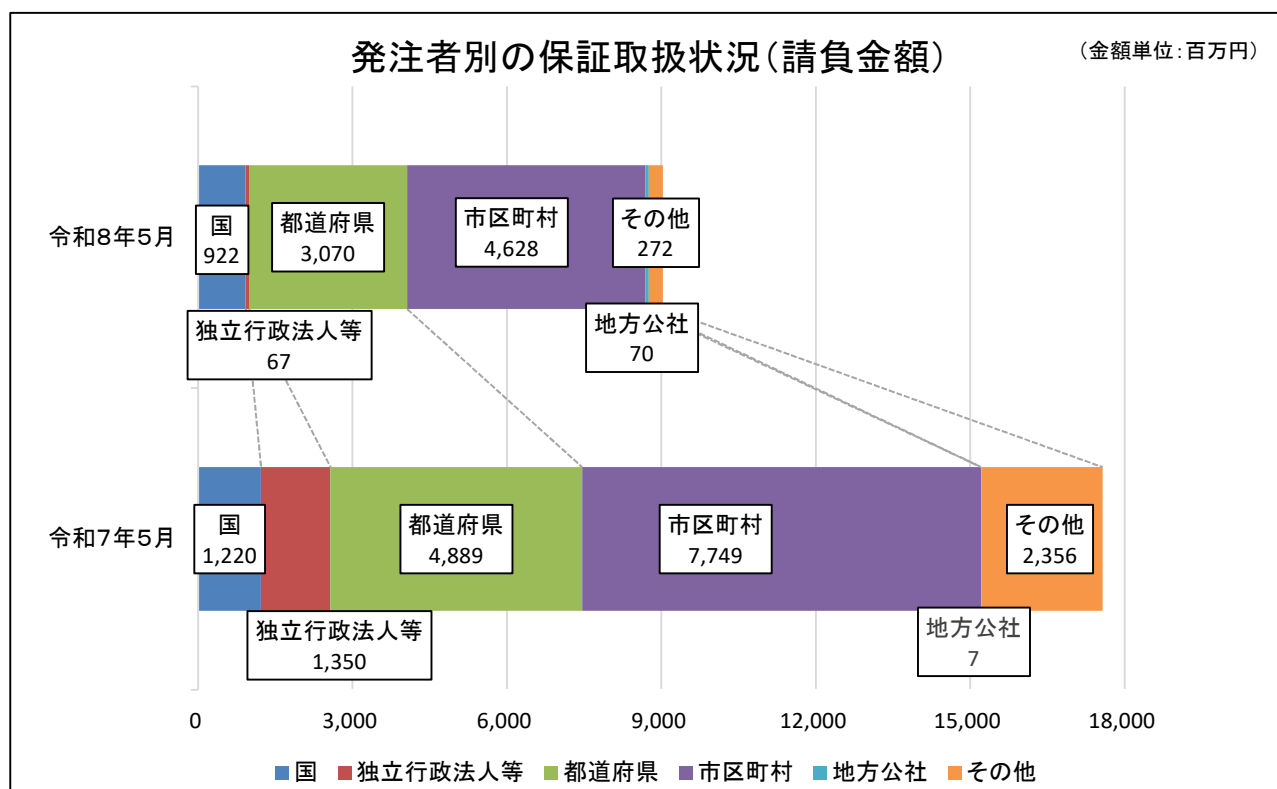
佐藤 satou.sz@ejcs.co.jp

1. 全体の状況（単月）

令和8年5月（単月）の群馬県内の公共工事の前払金保証取扱高は、前年同月に比べ、件数は22.6%、請負金額は48.6%減少した。

（金額単位：百万円）

発注者	令和8年5月		令和7年5月		増減率（%）	
	件数	請負金額	件数	請負金額	件数	請負金額
国	20	922	18	1,220	11.1	-24.4
独立行政法人等	4	67	6	1,350	-33.3	-95.0
都道府県	168	3,070	200	4,889	-16.0	-37.2
市区町村	191	4,628	270	7,749	-29.3	-40.3
地方公社	1	70	1	7	0.0	817.1
その他	4	272	6	2,356	-33.3	-88.4
合計	388	9,033	501	17,575	-22.6	-48.6



2. 全体の状況（累計）

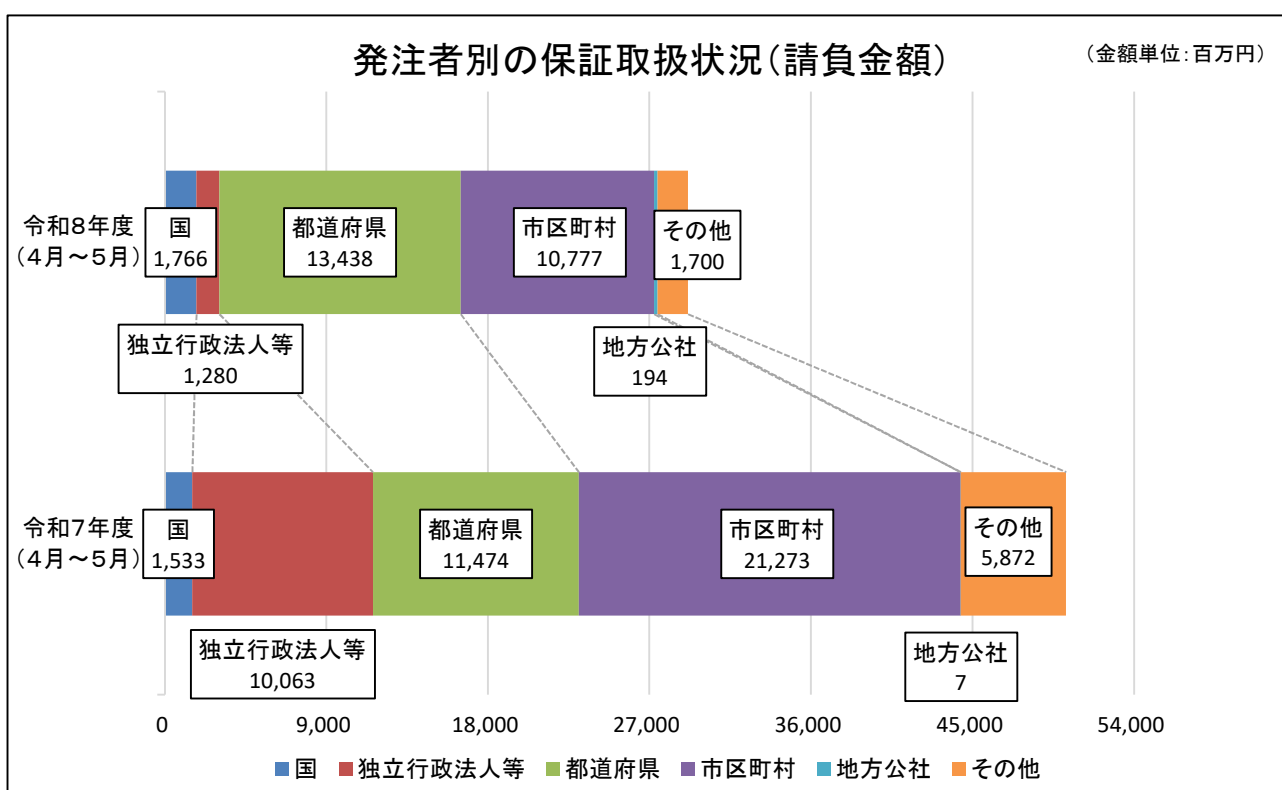
令和8年度(4月～5月累計)の群馬県内の公共工事の前払金保証取扱高は、前年同期に比べ、件数は4.8%、請負金額は41.9%減少している。

(金額単位:百万円)

発注者	令和8年度 (4月～5月)		令和7年度 (4月～5月)		増減率(%)	
	件数	請負金額	件数	請負金額	件数	請負金額
国	31	1,766	27	1,533	14.8	15.2
独立行政法人等	11	1,280	17	10,063	-35.3	-87.3
都道府県	554	13,438	522	11,474	6.1	17.1
市区町村	377	10,777	458	21,273	-17.7	-49.3
地方公社	3	194	1	7	200.0	2,421.4
その他	10	1,700	11	5,872	-9.1	-71.0
合計	986	29,157	1,036	50,223	-4.8	-41.9

発注者別の保証取扱状況(請負金額)

(金額単位:百万円)



3. 発注者別前払金保証取扱高(単月)

(金額単位:千円)

発注者	年度(月)	令和8年5月		令和7年5月		対前年度増減率(%)	
		件数	請負金額	件数	請負金額	件数	請負金額
国	防衛省						
	法務省						
	財務省	1	26,840				
	厚生労働省						
	農林水産省	9	294,523	8	353,667	12.5	-16.7
	国土交通省	8	509,828	10	867,053	-20.0	-41.2
	環境省	2	91,685				
	その他						
	計	20	922,876	18	1,220,720	11.1	-24.4
独立行政法人等	国立大学法人						
	高速道路株式会社	1	11,497	2	1,206,888	-50.0	-99.0
	水資源機構	3	56,056	3	66,330	0.0	-15.5
	その他			1	77,660		
	計	4	67,553	6	1,350,878	-33.3	-95.0
都道府県	県土整備部	145	2,441,015	170	3,337,910	-14.7	-26.9
	環境森林部	6	250,751	19	773,883	-68.4	-67.6
	農政部	3	125,070	6	175,021	-50.0	-28.5
	教育委員会	3	63,470				
	警察本部	2	92,158				
	企業局	3	58,235	3	536,910	0.0	-89.2
	病院局						
	その他	6	39,754	2	65,780	200.0	-39.6
	群馬県計	168	3,070,453	200	4,889,504	-16.0	-37.2
	県外都道府県						
	計	168	3,070,453	200	4,889,504	-16.0	-37.2
市区町村	市	152	3,864,979	196	5,284,908	-22.4	-26.9
	町	30	692,384	61	1,775,543	-50.8	-61.0
	村	9	71,346	13	689,508	-30.8	-89.7
	県内市区町村計	191	4,628,709	270	7,749,959	-29.3	-40.3
	県外市区町村						
	計	191	4,628,709	270	7,749,959	-29.3	-40.3
地方公社	開発公社	1	70,620	1	7,700	0.0	817.1
	住宅供給公社						
	その他						
	計	1	70,620	1	7,700	0.0	817.1
その他	事務組合	3	264,759	2	126,143	50.0	109.9
	社会福祉法人						
	その他の補助法人						
	日本下水道事業団			2	2,202,140		
	その他の出資法人			1	4,400		
	土地改良区						
	土地区画整理組合			1	24,206		
その他	1	8,140					
	計	4	272,899	6	2,356,890	-33.3	-88.4
	合計	388	9,033,112	501	17,575,653	-22.6	-48.6

4. 県内市町村別前払金保証取扱高(単月)

(金額単位:千円)

発注者	年度(月)	令和8年5月		令和7年5月		対前年度増減率(%)	
		件数	請負金額	件数	請負金額	件数	請負金額
市	前橋市	1	14,850	5	253,990	-80.0	-94.2
	高崎市	30	728,531	23	480,045	30.4	51.8
	桐生市	6	91,234	7	144,100	-14.3	-36.7
	伊勢崎市	20	987,690	34	1,163,437	-41.2	-15.1
	太田市	45	397,155	46	953,051	-2.2	-58.3
	沼田市	11	321,717	9	286,735	22.2	12.2
	館林市	9	397,133	5	326,975	80.0	21.5
	渋川市	4	83,527	6	84,879	-33.3	-1.6
	藤岡市	4	47,835	12	306,570	-66.7	-84.4
	富岡市	3	205,645	13	507,405	-76.9	-59.5
	安中市	13	208,467	26	481,546	-50.0	-56.7
	みどり市	6	381,192	10	296,172	-40.0	28.7
計		152	3,864,979	196	5,284,908	-22.4	-26.9
町	神流町						
	下仁田町	2	25,630	2	7,546	0.0	239.7
	甘楽町			2	63,525		
	中之条町	4	138,061	3	206,030	33.3	-33.0
	長野原町						
	草津町	3	96,393	7	174,438	-57.1	-44.7
	玉村町	3	49,775	13	229,955	-76.9	-78.4
	板倉町	1	5,720	1	9,878	0.0	-42.1
	大泉町	3	32,340	5	612,656	-40.0	-94.7
	邑楽町	1	36,080	3	70,037	-66.7	-48.5
	千代田町	2	8,778	6	111,958	-66.7	-92.2
	吉岡町	1	7,227	3	27,632	-66.7	-73.8
	明和町	5	60,126	3	87,340	66.7	-31.2
	みなかみ町	2	171,215	5	72,490	-60.0	136.2
東吾妻町	3	61,039	8	102,058	-62.5	-40.2	
計		30	692,384	61	1,775,543	-50.8	-61.0
村	榛東村	4	77,990	7	74,316	-42.9	4.9
	上野村		-44,550				
	南牧村			1	156,200		
	嬭恋村	1	3,707	4	455,516	-75.0	-99.2
	高山村	3	26,301	1	3,476	200.0	656.6
	片品村						
	川場村						
	昭和村	1	7,898				
計		9	71,346	13	689,508	-30.8	-89.7
合計		191	4,628,709	270	7,749,959	-29.3	-40.3

5. 発注者別前払金保証取扱高(累計)

(金額単位:千円)

発注者	年度(月)	令和8年度(4月～5月)		令和7年度(4月～5月)		対前年度増減率(%)	
		件数	請負金額	件数	請負金額	件数	請負金額
国	防衛省						
	法務省						
	財務省	1	26,840				
	厚生労働省						
	農林水産省	13	447,163	15	606,106	-13.3	-26.2
	国土交通省	15	1,200,804	12	927,003	25.0	29.5
	環境省	2	91,685				
	その他						
	計	31	1,766,492	27	1,533,109	14.8	15.2
独立行政法人等	国立大学法人			1	44,550		
	高速道路株式会社	3	1,003,286	7	9,715,222	-57.1	-89.7
	水資源機構	8	276,813	8	225,807	0.0	22.6
	その他			1	77,660		
	計	11	1,280,099	17	10,063,240	-35.3	-87.3
都道府県	県土整備部	495	9,644,429	442	8,100,968	12.0	19.1
	環境森林部	26	971,537	47	1,677,591	-44.7	-42.1
	農政部	12	428,725	17	852,621	-29.4	-49.7
	教育委員会	4	98,853	2	12,298	100.0	703.8
	警察本部	3	128,821	6	121,462	-50.0	6.1
	企業局	6	2,108,173	5	548,207	20.0	284.6
	病院局			1	95,150		
	その他	8	57,552	2	65,780	300.0	-12.5
	群馬県計	554	13,438,091	522	11,474,078	6.1	17.1
	県外都道府県						
	計	554	13,438,091	522	11,474,078	6.1	17.1
市区町村	市	297	7,471,878	345	11,298,541	-13.9	-33.9
	町	64	3,143,536	87	9,105,683	-26.4	-65.5
	村	16	162,140	26	869,028	-38.5	-81.3
	県内市区町村計	377	10,777,554	458	21,273,252	-17.7	-49.3
	県外市区町村						
	計	377	10,777,554	458	21,273,252	-17.7	-49.3
地方公社	開発公社	2	178,200	1	7,700	100.0	2,214.3
	住宅供給公社	1	15,950				
	その他						
	計	3	194,150	1	7,700	200.0	2,421.4
その他	事務組合	7	1,678,567	7	3,641,420	0.0	-53.9
	社会福祉法人						
	その他の補助法人						
	日本下水道事業団			2	2,202,140		
	その他の出資法人	1	3,740	1	4,400	0.0	-15.0
	土地改良区	1	10,450				
	土地区画整理組合			1	24,206		
その他	1	8,140					
	計	10	1,700,897	11	5,872,166	-9.1	-71.0
	合計	986	29,157,284	1,036	50,223,547	-4.8	-41.9

6. 県内市町村別前払金保証取扱高(累計)

(金額単位:千円)

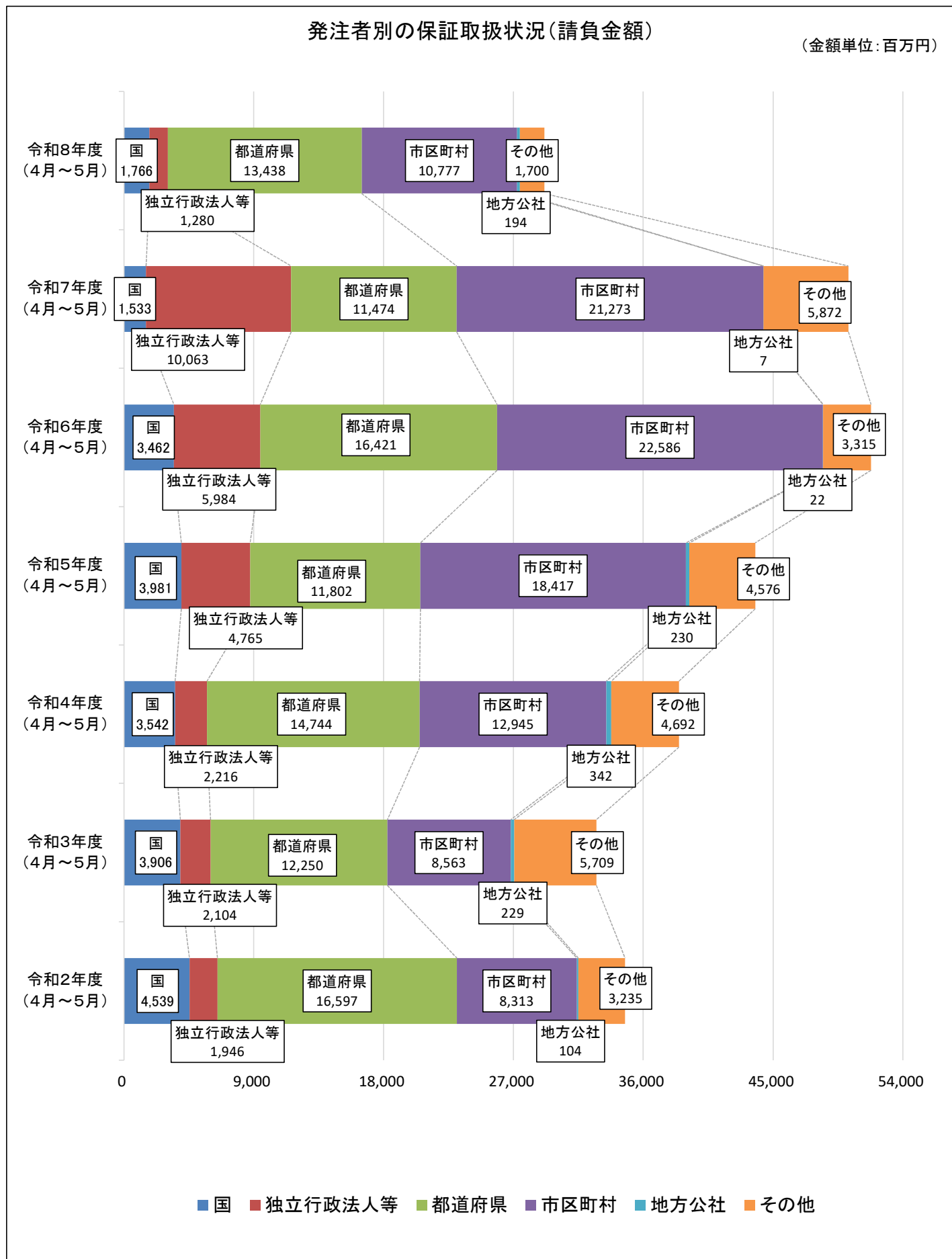
発注者	年度(月)	令和8年度(4月～5月)		令和7年度(4月～5月)		対前年度増減率(%)	
		件数	請負金額	件数	請負金額	件数	請負金額
市	前橋市	19	552,210	27	646,724	-29.6	-14.6
	高崎市	67	1,240,191	72	1,262,971	-6.9	-1.8
	桐生市	9	186,439	10	201,743	-10.0	-7.6
	伊勢崎市	43	1,543,487	52	1,812,008	-17.3	-14.8
	太田市	52	533,731	55	1,386,231	-5.5	-61.5
	沼田市	11	321,717	11	301,882	0.0	6.6
	館林市	16	622,149	11	576,928	45.5	7.8
	渋川市	12	202,458	11	172,035	9.1	17.7
	藤岡市	17	759,590	19	2,057,814	-10.5	-63.1
	富岡市	18	696,569	20	1,809,307	-10.0	-61.5
	安中市	24	393,861	44	651,714	-45.5	-39.6
	みどり市	9	419,472	13	419,180	-30.8	0.1
計		297	7,471,878	345	11,298,541	-13.9	-33.9
町	神流町			1	9,339		
	下仁田町	5	48,070	5	26,906	0.0	78.7
	甘楽町			2	63,525		
	中之条町	6	355,311	4	234,080	50.0	51.8
	長野原町	5	20,746	1	17,820	400.0	16.4
	草津町	6	152,163	10	233,068	-40.0	-34.7
	玉村町	5	97,130	17	273,944	-70.6	-64.5
	板倉町	1	5,720	1	9,878	0.0	-42.1
	大泉町	6	532,774	9	7,630,726	-33.3	-93.0
	邑楽町	4	99,385	5	109,274	-20.0	-9.0
	千代田町	5	925,705	6	111,958	-16.7	726.8
	吉岡町	2	19,547	3	27,632	-33.3	-29.3
	明和町	7	583,836	3	87,340	133.3	568.5
	みなかみ町	8	233,090	9	121,495	-11.1	91.9
東吾妻町	4	70,059	11	148,698	-63.6	-52.9	
計		64	3,143,536	87	9,105,683	-26.4	-65.5
村	榛東村	4	77,990	7	74,316	-42.9	4.9
	上野村		-44,550	1	8,976		
	南牧村	1	9,790	1	156,200	0.0	-93.7
	嬭恋村	7	84,711	11	559,686	-36.4	-84.9
	高山村	3	26,301	3	21,010	0.0	25.2
	片品村						
	川場村						
	昭和村	1	7,898	3	48,840	-66.7	-83.8
計		16	162,140	26	869,028	-38.5	-81.3
合計		377	10,777,554	458	21,273,252	-17.7	-49.3

7. 発注者別中間前払金保証取扱高(累計)

(金額単位:千円)

発注者	年度(月)	令和8年度(4~5月)		令和7年度(4~5月)		対前年度増減率(%)		
		件数	請負金額	件数	請負金額	件数	請負金額	
独立行政 法人等	国立大学法人 群馬大学			1	22,000			
	計			1	22,000			
群 馬 県	県土 整備 部	前橋土木事務所	1	50,050				
		高崎土木事務所			5	169,939		
		安中土木事務所	3	197,681				
		藤岡土木事務所			1	12,430		
		富岡土木事務所			2	105,490		
		上信自動車道建設事務所			1	41,800		
	計	4	247,731	9	329,659	-55.6	-24.9	
	環境 森林 部	西部環境森林事務所			1	21,340		
		計			1	21,340		
	農 政 部	西部農業事務所	1	24,970				
中部農業事務所				-1	-44,187			
計		1	24,970	-1	-44,187			
総務部		1	136,620					
教育委員会		2	263,780					
企業局	2	625,900						
計	10	1,299,001	9	306,812	11.1	323.4		
市 町 村	前橋市			1	10,967			
	伊勢崎市	1	58,091	1	341,880	0.0	-83.0	
	太田市			1	136,070			
	みどり市	1	399,300	1	44,473	0.0	797.8	
	計	2	457,391	4	533,390	-50.0	-14.2	
合計			12	1,756,392	14	862,202	-14.3	103.7

(参考1) 発注者別前払金保証取扱状況 (令和2年度～)



(参考2) 発注者別前払金保証取扱高 (令和3年度～)

(金額単位: 百万円)

発注者	年度(月)	令和8年度 (4月～5月)		令和7年度 (4月～5月)		令和6年度 (4月～5月)		令和5年度 (4月～5月)		令和4年度 (4月～5月)		令和3年度 (4月～5月)	
		件数	請負金額	件数	請負金額	件数	請負金額	件数	請負金額	件数	請負金額	件数	請負金額
国	防 衛 省												
	法 務 省												
	財 務 省	1	26										
	厚生労働省												
	農 林 水 産 省	13	447	15	606	13	533	19	801	22	954	21	1,013
	国 土 交 通 省	15	1,200	12	927	21	2,924	23	3,175	21	2,588	22	2,889
	環 境 省	2	91			1	4	1	4			1	4
	そ の 他												
	計	31	1,766	27	1,533	35	3,462	43	3,981	43	3,542	44	3,906
独立行政法人等	国立大学法人			1	44							1	13
	高速道路株式会社	3	1,003	7	9,715	8	5,762	7	4,629	5	1,954	3	1,943
	水資源機構	8	276	8	225	7	202	7	135	3	146	8	146
	そ の 他			1	77	1	20			1	115		
	計	11	1,280	17	10,063	16	5,984	14	4,765	9	2,216	12	2,104
都道府県	県土整備部	495	9,644	442	8,100	443	8,747	459	9,040	531	10,204	454	7,462
	環境森林部	26	971	47	1,677	50	1,937	49	1,500	50	1,485	70	2,088
	農 政 部	12	428	17	852	14	322	5	138	6	191	11	366
	教育委員会	4	98	2	12	6	388	3	33	5	213	6	43
	警察本部	3	128	6	121	5	116	2	8	1	10	4	2,000
	企業局	6	2,108	5	548	8	4,701	9	971	10	2,513	4	126
	病院局			1	95							1	48
	そ の 他	8	57	2	65	3	207	2	109	7	124	3	113
	群馬県計	554	13,438	522	11,474	529	16,421	529	11,802	610	14,744	553	12,250
県外都道府県													
	計	554	13,438	522	11,474	529	16,421	529	11,802	610	14,744	553	12,250
市区町村	市	297	7,471	345	11,298	367	17,812	359	15,786	348	9,953	292	6,223
	町	64	3,143	87	9,105	98	3,007	79	2,360	85	1,962	95	1,495
	村	16	162	26	869	26	1,326	18	270	39	1,028	42	845
	県内市区町村計	377	10,777	458	21,273	491	22,146	456	18,417	472	12,945	429	8,563
	県外市区町村					3	439						
	計	377	10,777	458	21,273	494	22,586	456	18,417	472	12,945	429	8,563
地方公社	開発公社	2	178	1	7			7	188	5	342	2	215
	住宅供給公社	1	15			3	22	2	42			1	14
	そ の 他												
	計	3	194	1	7	3	22	9	230	5	342	3	229
その他	事務組合	7	1,678	7	3,641	6	3,164	9	4,666	21	4,221	15	4,500
	社会福祉法人									1	401		
	その他の補助法人												
	日本下水道事業団			2	2,202	1	78	-1	-174				
	その他の出資法人	1	3	1	4	1	2					1	1,094
	土地改良区	1	10									3	105
	土地地区画整理組合			1	24	2	69	2	84	1	36	1	9
	そ の 他	1	8							1	33		
	計	10	1,700	11	5,872	10	3,315	10	4,576	24	4,692	20	5,709
	合計	986	29,157	1,036	50,223	1,087	51,793	1,061	43,773	1,163	38,484	1,061	32,765

前払金保証・契約保証の保証証書の電子化

電子保証の導入が進んでいます！

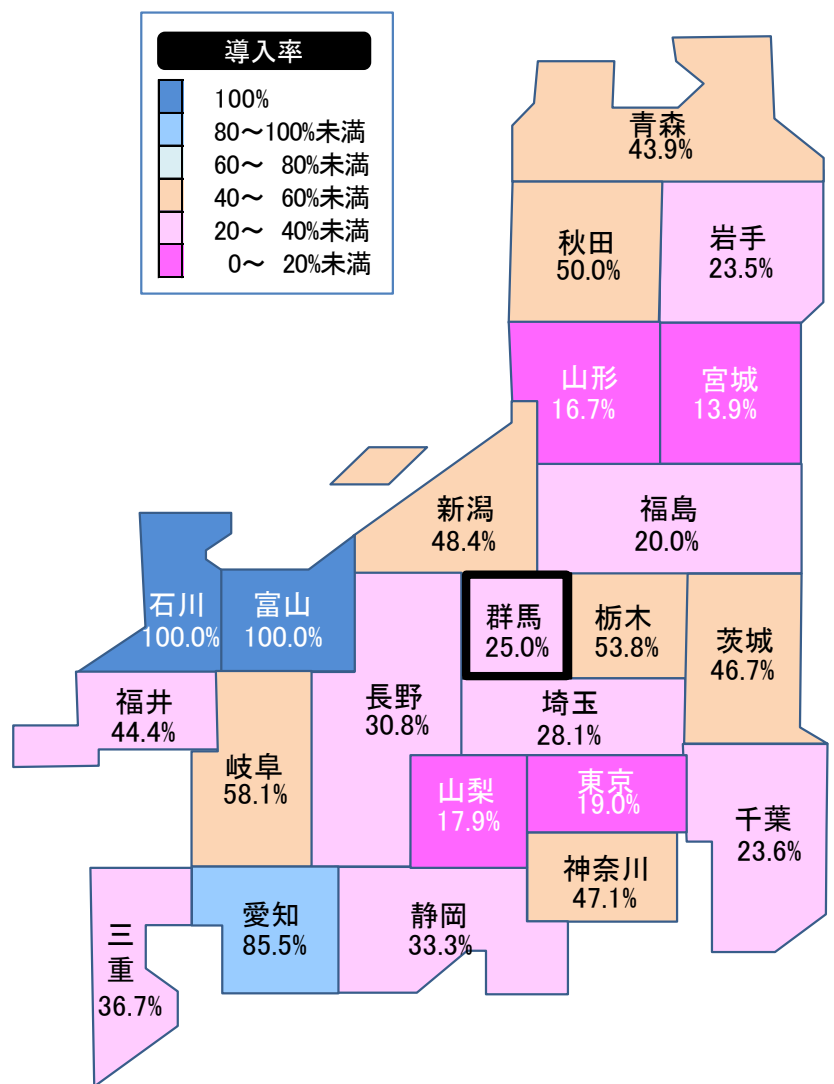
保証手続きがインターネットで完結し、書類保管の負担が軽減されます。

導入費用や利用料は、発注機関・受注者とも**無料**です。

発注機関・受注者ともに大変好評いただいています！

【東日本管内における電子保証の導入状況（令和8年5月1日現在）】

	導入率	導入数	自治体数
石川	100.0%	20	20
富山	100.0%	16	16
愛知	85.5%	47	55
岐阜	58.1%	25	43
栃木	53.8%	14	26
秋田	50.0%	13	26
新潟	48.4%	15	31
神奈川	47.1%	16	34
茨城	46.7%	21	45
福井	44.4%	8	18
青森	43.9%	18	41
三重	36.7%	11	30
静岡	33.3%	12	36
長野	30.8%	24	78
埼玉	28.1%	18	64
群馬	25.0%	9	36
千葉	23.6%	13	55
岩手	23.5%	8	34
福島	20.0%	12	60
東京	19.0%	12	63
山梨	17.9%	5	28
山形	16.7%	6	36
宮城	13.9%	5	36
合計	38.2%	348	911



群馬県内の導入状況

群馬県、太田市、沼田市、
吉岡町、大泉町、みなかみ町、
下仁田町、安中市、渋川市

特設サイト公開中



当社ホームページの「電子保証」に関する特設サイトでは、「電子保証の仕組み」と「認証キーの取得方法、発注者への提出方法」を分かりやすく解説した動画を公開しています。ぜひご覧ください。

URL: <https://www.ejcs.co.jp/e-surety/>



電子保証の仕組み



認証キーの取得方法
発注者への提出方法

令和8年5月
前払金保証工事から見た公共工事の動向
— 群馬県版 —



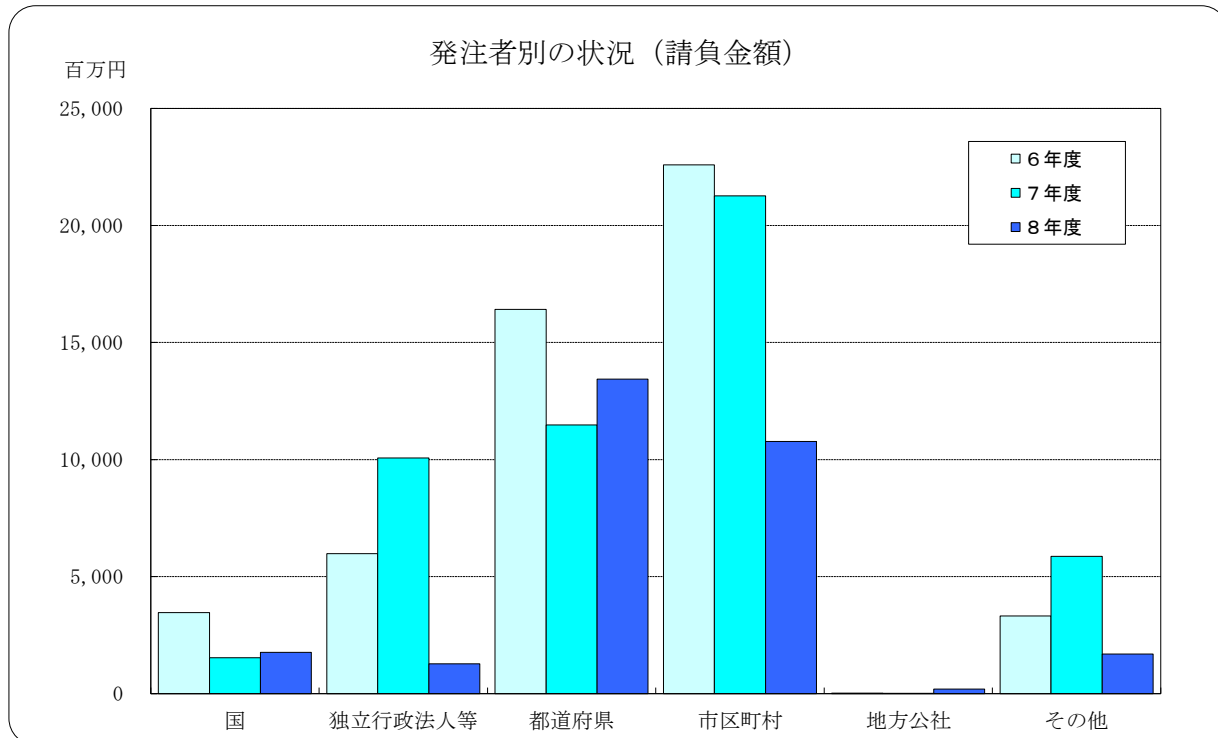
東日本建設業保証株式会社 群馬支店

群馬県前橋市元総社町2-5-3 群馬建設会館3F

TEL : 027-252-1661

FAX : 0120-027-326

群馬県内における公共工事の動向 2026年4月～2026年5月



（金額単位：百万円）

項目 発注者	6年度		7年度		8年度	
	件数	請負金額	件数	請負金額	件数	請負金額
国	35	3,462	27	1,533	31	1,766
独立行政法人等	16	5,984	17	10,063	11	1,280
都道府県	529	16,421	522	11,474	554	13,438
市区町村	494	22,586	458	21,273	377	10,777
地方公社	3	22	1	7	3	194
その他	10	3,315	11	5,872	10	1,700
合計	1,087	51,793	1,036	50,223	986	29,157

◆利用上の注意

- ・ 前払金保証契約の実績のうち、群馬県内で行われた工事について、件数、請負金額を発注者別に集計しています。
- ・ 集計は、当社が前払金保証契約を行った日（保証契約日といいます。）を基準としています。工事の請負契約日と保証契約日との間には、若干のタイムラグ（概ね半月以内）が発生する場合があります。

◆お問い合わせ先：経営企画部 電話03-3552-7525