

前払金保証から見た 群馬県内公共工事の動向


(令和8年4月)

【目次】

	頁
1. 全体の状況（単月）	1
2. 発注者別前払金保証取扱高（単月）	2
3. 県内市町村別前払金保証取扱高（単月）	3
4. 発注者別中間前払金保証取扱高（単月）	4
（参考1）発注者別前払金保証取扱状況（令和2年度～）	5
（参考2）発注者別前払金保証取扱高（令和3年度～）	6

○利用上の注意点

- ・前払金保証契約の実績のうち、群馬県内で行われた工事について、件数、請負金額を集計しています。
- ・契約変更により請負金額に増減があっても、前払金に影響がない場合には、増減額相当分は計上していません。
- ・継続工事等年度区分工事においては、前払金に対応する当該年度請負金額相当額を計上しています。
- ・当年度又は前年度の値が0以下の場合、対前年度増減率は非表示としています。
- ・端数処理の関係で、合計等の計算結果が一致しない場合があります。
- ・本統計は、前払金保証契約締結日で集計しているため、請負契約締結日との間には、若干のタイムラグがあります。

 東日本建設業保証株式会社
群馬支店

☎:027-252-1661

〔担当〕

西尾 nishio@ejcs.co.jp

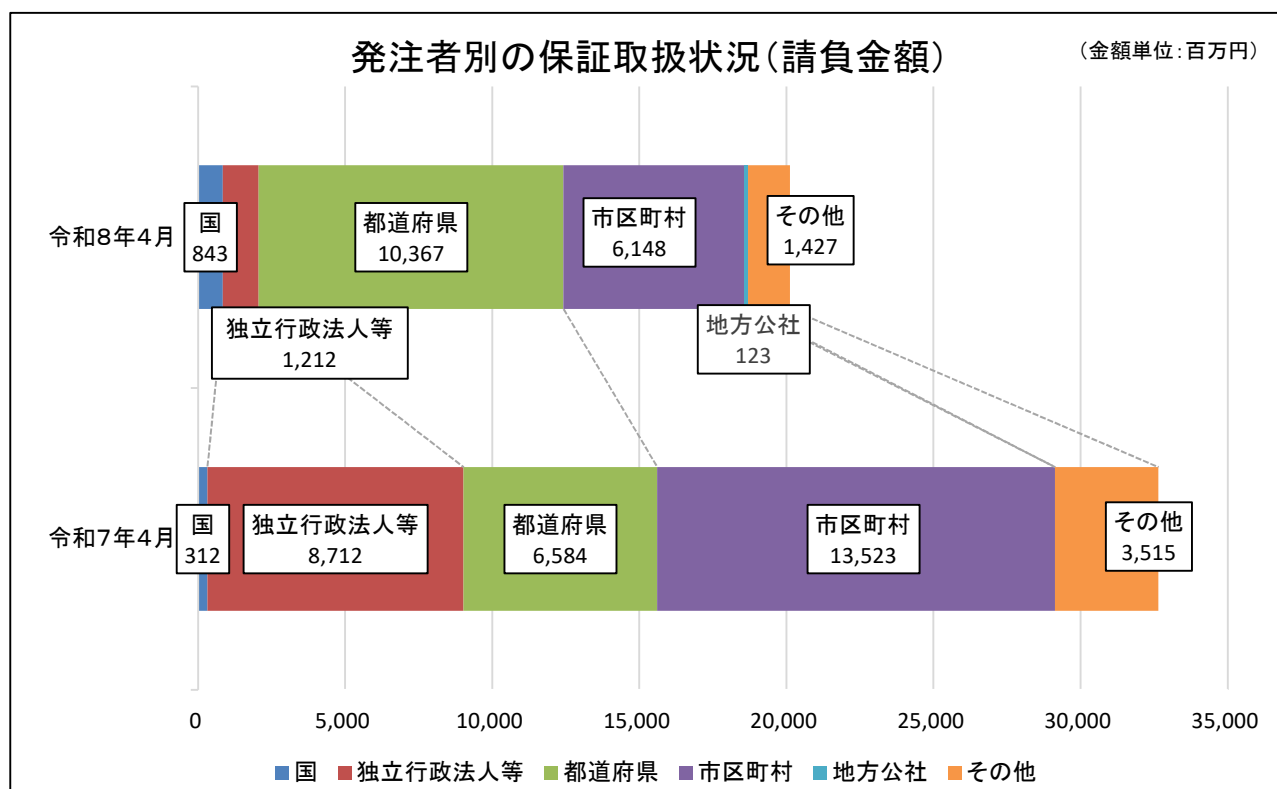
佐藤 satou.sz@ejcs.co.jp

1. 全体の状況（単月）

令和8年4月（単月）の群馬県内の公共工事の前払金保証取扱高は、前年同月に比べ、件数は11.8%増加したものの、請負金額は38.4%減少した。

（金額単位：百万円）

発注者	令和8年4月		令和7年4月		増減率(%)	
	件数	請負金額	件数	請負金額	件数	請負金額
国	11	843	9	312	22.2	170.1
独立行政法人等	7	1,212	11	8,712	-36.4	-86.1
都道府県	386	10,367	322	6,584	19.9	57.5
市区町村	186	6,148	188	13,523	-1.1	-54.5
地方公社	2	123				
その他	6	1,427	5	3,515	20.0	-59.4
合計	598	20,124	535	32,647	11.8	-38.4



2. 発注者別前払金保証取扱高(単月)

(金額単位:千円)

発注者	年度(月)	令和8年4月		令和7年4月		対前年度増減率(%)	
		件数	請負金額	件数	請負金額	件数	請負金額
国	防衛省						
	法務省						
	財務省						
	厚生労働省						
	農林水産省	4	152,639	7	252,439	-42.9	-39.5
	国土交通省	7	690,976	2	59,950	250.0	1,052.6
	環境省						
	その他						
	計	11	843,615	9	312,389	22.2	170.1
独立行政法人等	国立大学法人			1	44,550		
	高速道路株式会社	2	991,788	5	8,508,334	-60.0	-88.3
	水資源機構	5	220,757	5	159,477	0.0	38.4
	その他						
	計	7	1,212,545	11	8,712,362	-36.4	-86.1
都道府県	県土整備部	350	7,203,414	272	4,763,057	28.7	51.2
	環境森林部	20	720,786	28	903,708	-28.6	-20.2
	農政部	9	303,655	11	677,600	-18.2	-55.2
	教育委員会	1	35,383	2	12,298	-50.0	187.7
	警察本部	1	36,663	6	121,462	-83.3	-69.8
	企業局	3	2,049,938	2	11,297	50.0	18,045.9
	病院局			1	95,150		
	その他	2	17,798				
	群馬県計	386	10,367,637	322	6,584,573	19.9	57.5
	県外都道府県						
	計	386	10,367,637	322	6,584,573	19.9	57.5
市区町村	市	145	3,606,899	149	6,013,633	-2.7	-40.0
	町	34	2,451,152	26	7,330,140	30.8	-66.6
	村	7	90,794	13	179,520	-46.2	-49.4
	県内市区町村計	186	6,148,845	188	13,523,293	-1.1	-54.5
	県外市区町村						
	計	186	6,148,845	188	13,523,293	-1.1	-54.5
地方公社	開発公社	1	107,580				
	住宅供給公社	1	15,950				
	その他						
	計	2	123,530				
その他	事務組合	4	1,413,808	5	3,515,276	-20.0	-59.8
	社会福祉法人						
	その他の補助法人						
	日本下水道事業団						
	その他の出資法人	1	3,740				
	土地改良区	1	10,450				
	土地区画整理組合						
その他							
	計	6	1,427,998	5	3,515,276	20.0	-59.4
	合計	598	20,124,172	535	32,647,894	11.8	-38.4

3. 県内市町村別前払金保証取扱高(単月)

(金額単位:千円)

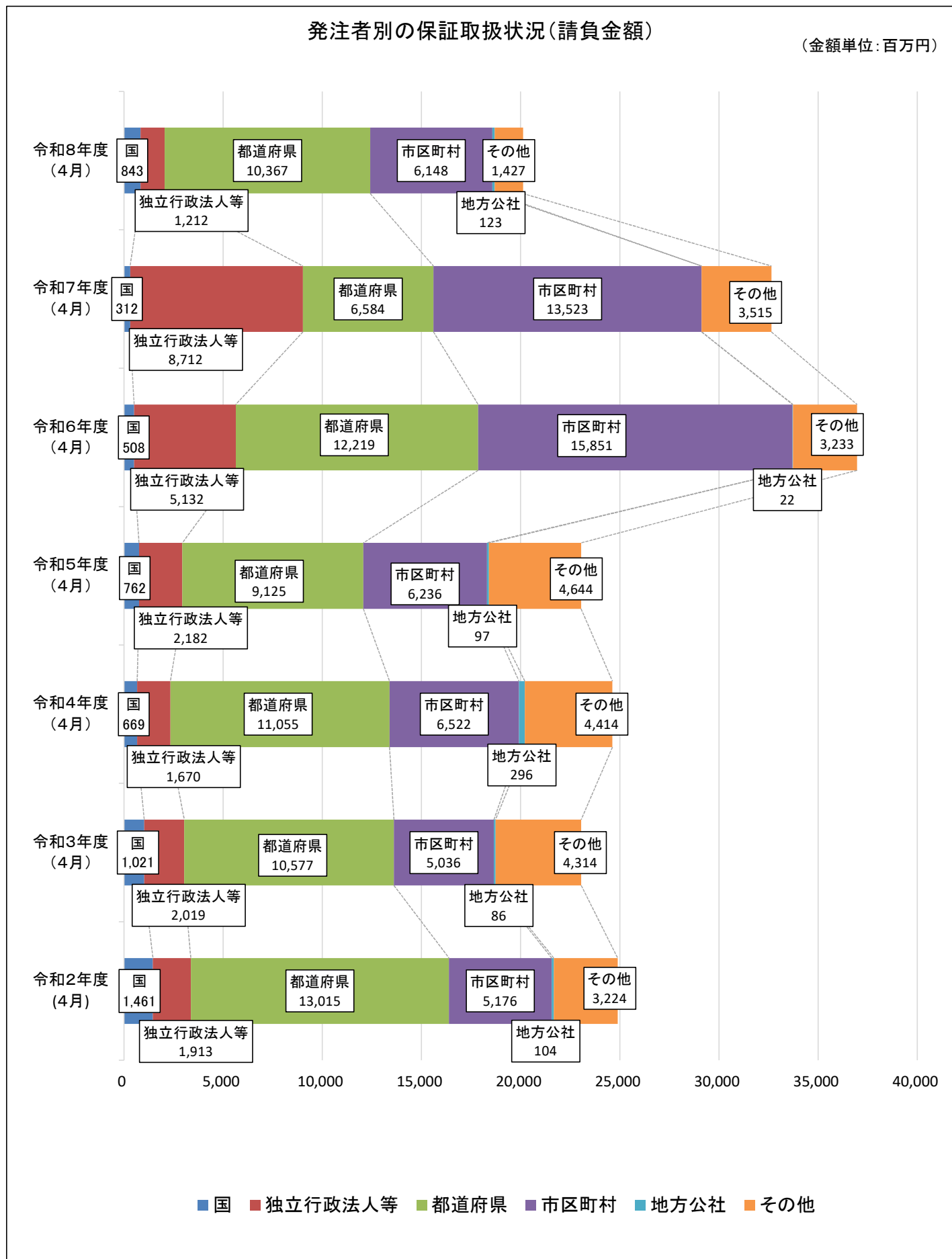
発注者	年度(月)	令和8年4月		令和7年4月		対前年度増減率(%)	
		件数	請負金額	件数	請負金額	件数	請負金額
市	前橋市	18	537,360	22	392,734	-18.2	36.8
	高崎市	37	511,660	49	782,926	-24.5	-34.6
	桐生市	3	95,205	3	57,643	0.0	65.2
	伊勢崎市	23	555,797	18	648,571	27.8	-14.3
	太田市	7	136,576	9	433,180	-22.2	-68.5
	沼田市			2	15,147		
	館林市	7	225,016	6	249,953	16.7	-10.0
	渋川市	8	118,930	5	87,155	60.0	36.5
	藤岡市	13	711,755	7	1,751,244	85.7	-59.4
	富岡市	15	490,924	7	1,301,902	114.3	-62.3
	安中市	11	185,394	18	170,167	-38.9	8.9
	みどり市	3	38,280	3	123,007	0.0	-68.9
計		145	3,606,899	149	6,013,633	-2.7	-40.0
町	神流町			1	9,339		
	下仁田町	3	22,440	3	19,360	0.0	15.9
	甘楽町						
	中之条町	2	217,250	1	28,050	100.0	674.5
	長野原町	5	20,746	1	17,820	400.0	16.4
	草津町	3	55,770	3	58,630	0.0	-4.9
	玉村町	2	47,355	4	43,989	-50.0	7.7
	板倉町						
	大泉町	3	500,434	4	7,018,070	-25.0	-92.9
	邑楽町	3	63,305	2	39,237	50.0	61.3
	千代田町	3	916,927				
	吉岡町	1	12,320				
	明和町	2	523,710				
	みなかみ町	6	61,875	4	49,005	50.0	26.3
東吾妻町	1	9,020	3	46,640	-66.7	-80.7	
計		34	2,451,152	26	7,330,140	30.8	-66.6
村	榛東村						
	上野村			1	8,976		
	南牧村	1	9,790				
	嬭恋村	6	81,004	7	104,170	-14.3	-22.2
	高山村			2	17,534		
	片品村						
	川場村						
昭和村			3	48,840			
計		7	90,794	13	179,520	-46.2	-49.4
合計		186	6,148,845	188	13,523,293	-1.1	-54.5

4. 発注者別中間前払金保証取扱高(単月)

(金額単位:千円)

発注者	年度(月)	令和8年4月		令和7年4月		対前年度増減率(%)		
		件数	請負金額	件数	請負金額	件数	請負金額	
国	計							
独立行政法人等	国立大学法人 群馬大学			1	22,000			
	計			1	22,000			
群馬県	県土整備部	高崎土木事務所		2	40,370			
		安中土木事務所	3	197,681				
		藤岡土木事務所			1	12,430		
		富岡土木事務所			2	105,490		
		上信自動車道建設事務所			1	41,800		
	計	3	197,681	6	200,090	-50.0	-1.2	
馬	環境森林部	西部環境森林事務所		1	21,340			
		計			1	21,340		
県	農政部	西部農業事務所	1	24,970				
		中部農業事務所			-1	-44,187		
	計	1	24,970	-1	-44,187			
	教育委員会	1	71,280					
計	5	293,931	6	177,243	-16.7	65.8		
市	町	前橋市		1	10,967			
		伊勢崎市	1	58,091				
村	計	計	1	58,091	1	10,967	0.0	429.7
		合計	6	352,022	8	210,210	-25.0	67.5

(参考1) 発注者別前払金保証取扱状況 (令和2年度～)



(参考2) 発注者別前払金保証取扱高 (令和3年度～)

(金額単位: 百万円)

発注者	年度(月)	令和8年度 (4月)		令和7年度 (4月)		令和6年度 (4月)		令和5年度 (4月)		令和4年度 (4月)		令和3年度 (4月)	
		件数	請負金額	件数	請負金額	件数	請負金額	件数	請負金額	件数	請負金額	件数	請負金額
国	防衛省												
	法務省												
	財務省												
	厚生労働省												
	農林水産省	4	152	7	252	2	104	7	252	5	171	14	540
	国土交通省	7	690	2	59	5	399	4	505	5	497	6	481
	環境省					1	4	1	4				
	その他												
計	11	843	9	312	8	508	12	762	10	669	20	1,021	
独立行政法人等	国立大学法人			1	44								
	高速道路株式会社	2	991	5	8,508	7	4,909	4	2,108	3	1,648	2	1,934
	水資源機構	5	220	5	159	7	202	4	73	1	22	4	84
	その他					1	20						
計	7	1,212	11	8,712	15	5,132	8	2,182	4	1,670	6	2,019	
都道府県	国土整備部	350	7,203	272	4,763	316	6,162	325	7,081	383	7,302	360	6,138
	環境森林部	20	720	28	903	33	1,415	39	1,151	32	980	59	1,851
	農政部	9	303	11	677	5	137	4	134	3	101	9	306
	教育委員会	1	35	2	12	2	55	2	15	4	167	3	28
	警察本部	1	36	6	121	5	116	2	8			2	1,967
	企業局	3	2,049	2	11	2	4,254	4	669	8	2,487	3	122
	病院局			1	95							1	48
	その他	2	17			1	77	1	65	1	15	3	113
	群馬県計	386	10,367	322	6,584	364	12,219	377	9,125	431	11,055	440	10,577
計	386	10,367	322	6,584	364	12,219	377	9,125	431	11,055	440	10,577	
市区町村	市	145	3,606	149	6,013	181	12,653	163	5,186	163	4,622	161	3,786
	町	34	2,451	26	7,330	28	1,615	29	879	35	1,227	49	981
	村	7	90	13	179	13	1,141	12	170	20	672	16	267
	県内市区町村計	186	6,148	188	13,523	222	15,411	204	6,236	218	6,522	226	5,036
	県外市区町村					3	439						
計	186	6,148	188	13,523	225	15,851	204	6,236	218	6,522	226	5,036	
地方公社	開発公社	1	107					5	90	4	296	1	72
	住宅供給公社	1	15			3	22	1	6			1	14
	その他												
計	2	123			3	22	6	97	4	296	2	86	
その他	事務組合	4	1,413	5	3,515	3	3,126	5	4,606	10	3,979	11	4,213
	社会福祉法人									1	401		
	その他の補助法人												
	日本下水道事業団					1	78						
	その他の出資法人	1	3			1	2						
	土地改良区	1	10									2	91
	土地地区画整理組合					1	25	1	37			1	9
	その他									1	33		
計	6	1,427	5	3,515	6	3,233	6	4,644	12	4,414	14	4,314	
合計	598	20,124	535	32,647	621	36,967	613	23,047	679	24,628	708	23,056	

前払金保証・契約保証の保証証書の電子化

電子保証の導入が進んでいます！

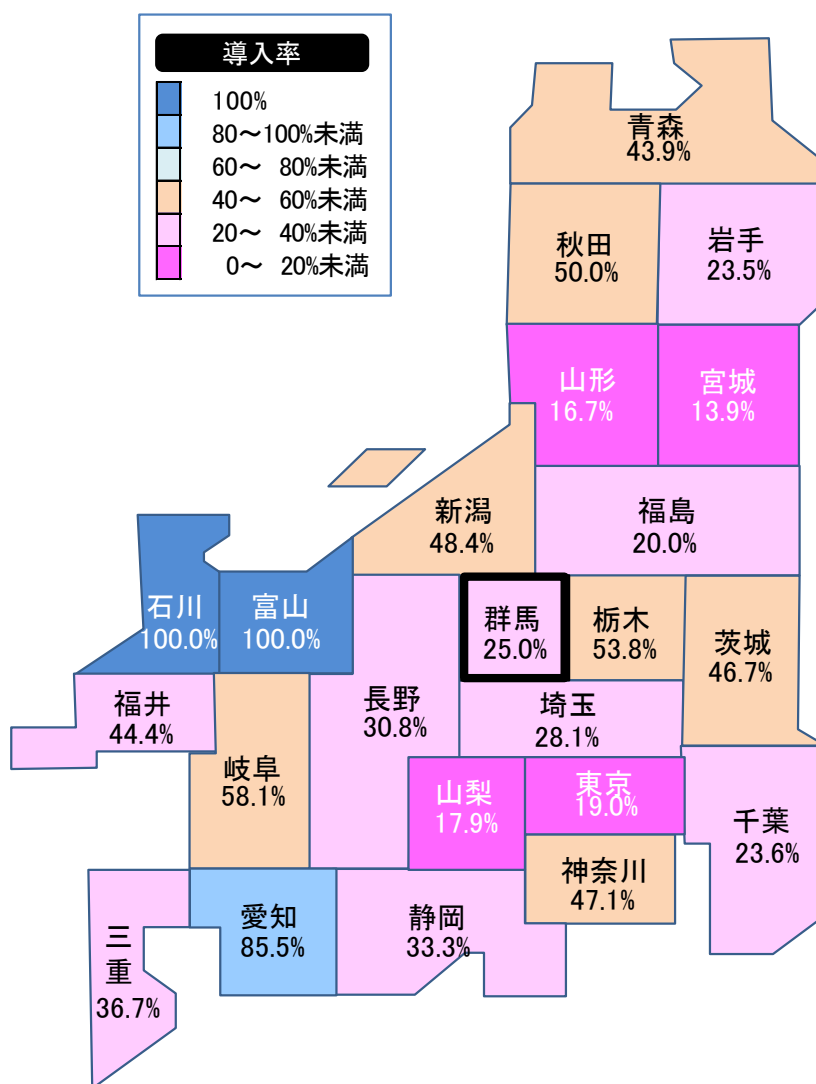
保証手続きがインターネットで完結し、書類保管の負担が軽減されます。

導入費用や利用料は、発注機関・受注者とも**無料**です。

発注機関・受注者ともに大変好評いただいています！

【東日本管内における電子保証の導入状況（令和8年5月1日現在）】

	導入率	導入数	自治体数
石川	100.0%	20	20
富山	100.0%	16	16
愛知	85.5%	47	55
岐阜	58.1%	25	43
栃木	53.8%	14	26
秋田	50.0%	13	26
新潟	48.4%	15	31
神奈川	47.1%	16	34
茨城	46.7%	21	45
福井	44.4%	8	18
青森	43.9%	18	41
三重	36.7%	11	30
静岡	33.3%	12	36
長野	30.8%	24	78
埼玉	28.1%	18	64
群馬	25.0%	9	36
千葉	23.6%	13	55
岩手	23.5%	8	34
福島	20.0%	12	60
東京	19.0%	12	63
山梨	17.9%	5	28
山形	16.7%	6	36
宮城	13.9%	5	36
合計	38.2%	348	911



群馬県内の導入状況

群馬県、太田市、沼田市、吉岡町、大泉町、みなかみ町、下仁田町、安中市、渋川市

特設サイト公開中



当社ホームページの「電子保証」に関する特設サイトでは、「電子保証の仕組み」と「認証キーの取得方法、発注者への提出方法」を分かりやすく解説した動画を公開しています。ぜひご覧ください。

URL: <https://www.ejcs.co.jp/e-surety/>

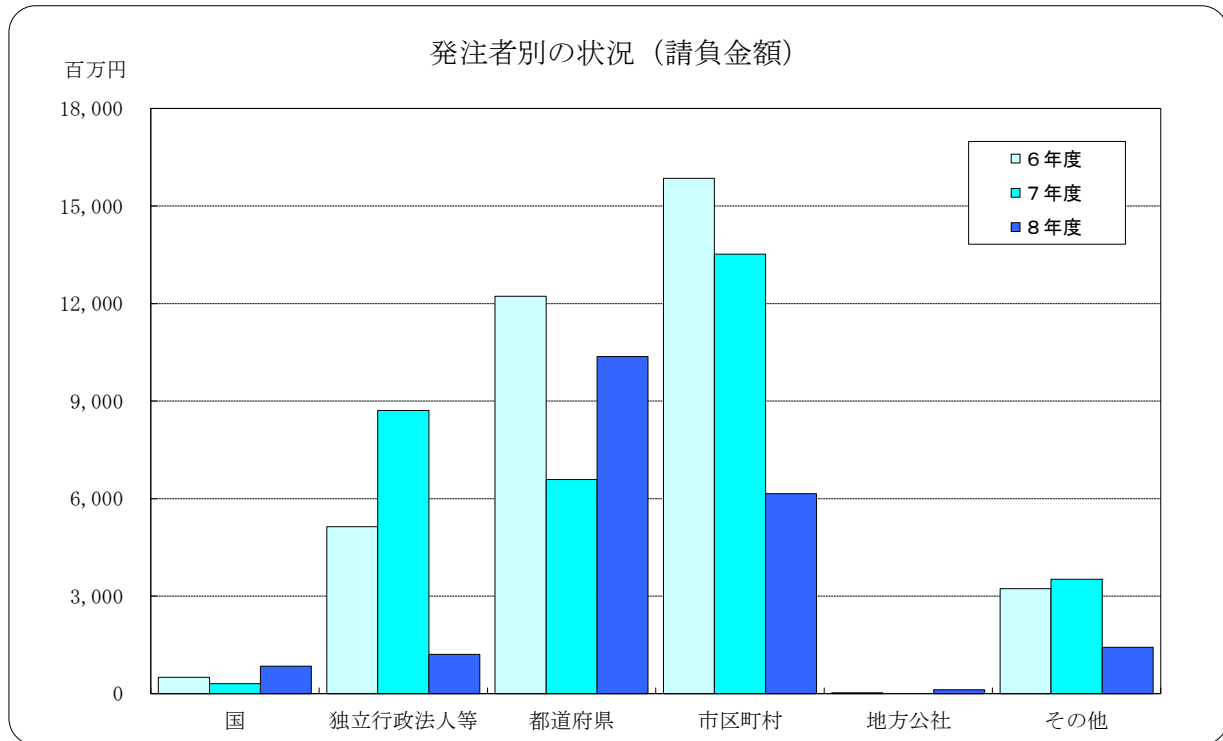


電子保証の仕組み



認証キーの取得方法
発注者への提出方法

群馬県内における公共工事の動向 2026年4月～2026年4月



（金額単位：百万円）

項目 発注者	6年度		7年度		8年度	
	件数	請負金額	件数	請負金額	件数	請負金額
国	8	508	9	312	11	843
独立行政法人等	15	5,132	11	8,712	7	1,212
都道府県	364	12,219	322	6,584	386	10,367
市区町村	225	15,851	188	13,523	186	6,148
地方公社	3	22	0	0	2	123
その他	6	3,233	5	3,515	6	1,427
合計	621	36,967	535	32,647	598	20,124

◆利用上の注意

- ・ 前払金保証契約の実績のうち、群馬県内で行われた工事について、件数、請負金額を発注者別に集計しています。
- ・ 集計は、当社が前払金保証契約を行った日（保証契約日といいます。）を基準としています。工事の請負契約日と保証契約日との間には、若干のタイムラグ（概ね半月以内）が発生する場合があります。

◆お問い合わせ先：経営企画部 電話03-3552-7525