

前払金保証から見た 群馬県内公共工事の動向

(令和8年3月)

【目次】

	頁
1. 全体の状況（単月）	1
2. 全体の状況（累計）	2
3. 発注者別前払金保証取扱高（単月）	3
4. 県内市町村別前払金保証取扱高（単月）	4
5. 発注者別前払金保証取扱高（累計）	5
6. 県内市町村別前払金保証取扱高（累計）	6
7. 発注者別中間前払金保証取扱高（累計）	7
（参考1）発注者別前払金保証取扱状況（6か年）	9
（参考2）発注者別前払金保証取扱高（6か年）	10

○利用上の注意点

- ・前払金保証契約の実績のうち、群馬県内で行われた工事（業務を含む。以下同じ。）について、件数、請負金額を集計しています。
- ・契約変更により請負金額に増減があっても、前払金に影響がない場合には、増減額相当分は計上していません。
- ・継続工事等年度区分工事においては、前払金に対応する当該年度請負金額相当額を計上しています。
- ・当年度又は前年度の値が0以下の場合、対前年度増減率は非表示としています。
- ・端数処理の関係で、合計等の計算結果が一致しない場合があります。
- ・本統計は、前払金保証契約締結日で集計しているため、請負契約締結日との間には、若干のタイムラグがあります。



東日本建設業保証株式会社
群馬支店

☎:027-252-1661

〔担当〕

西尾 nishio@ejcs.co.jp

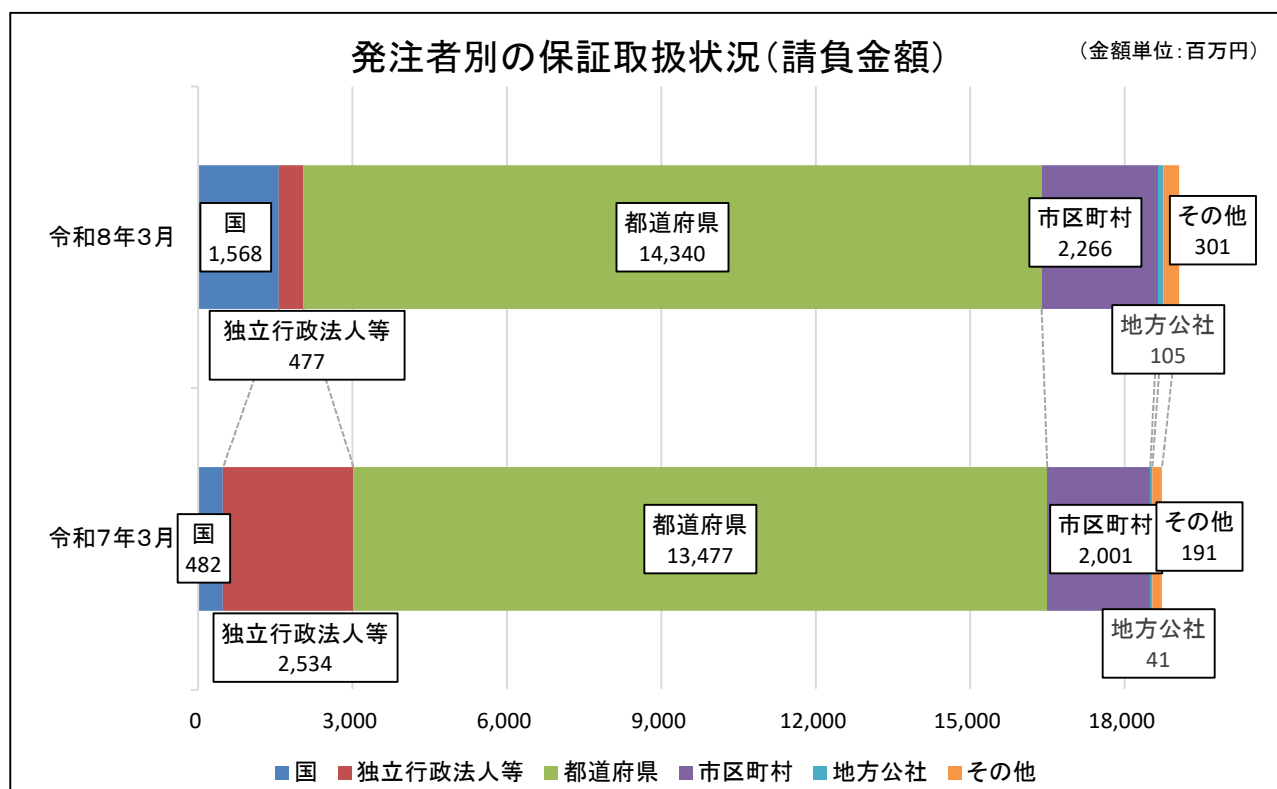
内田 uchida.ti@ejcs.co.jp

1. 全体の状況（単月）

令和8年3月（単月）の群馬県内の公共工事の前払金保証取扱高は、前年同月に比べ、件数は11.4%、請負金額は1.8%増加した。

（金額単位：百万円）

発注者	令和8年3月		令和7年3月		増減率（%）	
	件数	請負金額	件数	請負金額	件数	請負金額
国	8	1,568	8	482	0.0	225.4
独立行政法人等	4	477	5	2,534	-20.0	-81.2
都道府県	284	14,340	261	13,477	8.8	6.4
市区町村	92	2,266	67	2,001	37.3	13.2
地方公社	3	105	2	41	50.0	153.3
その他	11	301	18	191	-38.9	57.6
合計	402	19,059	361	18,727	11.4	1.8



2. 全体の状況（累計）

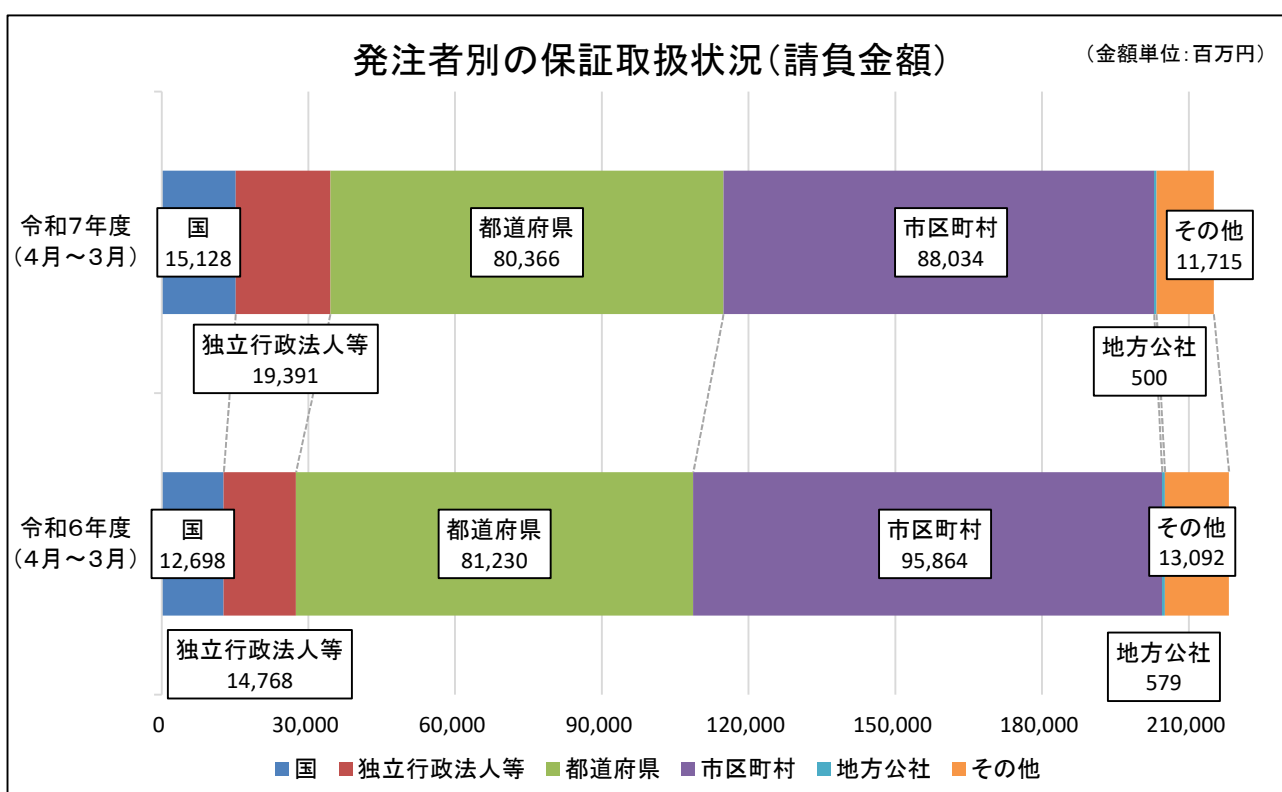
令和7年度(4月～3月累計)の群馬県内の公共工事の前払金保証取扱高は、前年同期に比べ、件数は0.4%増加したものの、請負金額は1.4%減少している。

(金額単位:百万円)

発注者	令和7年度 (4月～3月)		令和6年度 (4月～3月)		増減率(%)	
	件数	請負金額	件数	請負金額	件数	請負金額
国	139	15,128	128	12,698	8.6	19.1
独立行政法人等	51	19,391	59	14,768	-13.6	31.3
都道府県	2,643	80,366	2,541	81,230	4.0	-1.1
市区町村	2,831	88,034	2,867	95,864	-1.3	-8.2
地方公社	18	500	26	579	-30.8	-13.7
その他	137	11,715	176	13,092	-22.2	-10.5
合計	5,819	215,137	5,797	218,235	0.4	-1.4

発注者別の保証取扱状況(請負金額)

(金額単位:百万円)



3. 発注者別前払金保証取扱高(単月)

(金額単位:千円)

発注者	年度(月)	令和8年3月		令和7年3月		対前年度増減率(%)	
		件数	請負金額	件数	請負金額	件数	請負金額
国	防衛省						
	法務省	1	24,200				
	財務省						
	厚生労働省						
	農林水産省	3	211,574	5	87,083	-40.0	143.0
	国土交通省	4	1,333,082	3	395,085	33.3	237.4
	環境省						
	その他						
	計	8	1,568,856	8	482,168	0.0	225.4
独立行政法人等	国立大学法人	1	42,350				
	高速道路株式会社			2	2,452,851		
	水資源機構	3	338,646	3	81,180	0.0	317.2
	その他		96,074				
	計	4	477,070	5	2,534,031	-20.0	-81.2
都道府県	県土整備部	249	12,716,092	238	12,123,463	4.6	4.9
	環境森林部	20	690,591	6	158,906	233.3	334.6
	農政部	1	78,320	2	173,800	-50.0	-54.9
	教育委員会	7	127,600	3	152,845	133.3	-16.5
	警察本部						
	企業局	4	655,204	8	687,763	-50.0	-4.7
	病院局						
	その他	3	73,150	4	180,620	-25.0	-59.5
	群馬県計	284	14,340,957	261	13,477,397	8.8	6.4
県外都道府県							
	計	284	14,340,957	261	13,477,397	8.8	6.4
市区町村	市	81	1,942,014	59	1,905,823	37.3	1.9
	町	11	324,137	7	81,763	57.1	296.4
	村			1	13,750		
	県内市区町村計	92	2,266,151	67	2,001,336	37.3	13.2
	県外市区町村						
	計	92	2,266,151	67	2,001,336	37.3	13.2
地方公社	開発公社	1	49,150	1	8,503	0.0	478.0
	住宅供給公社	2	55,990	1	33,000	100.0	69.7
	その他						
	計	3	105,140	2	41,503	50.0	153.3
その他	事務組合	9	135,872	17	174,108	-47.1	-22.0
	社会福祉法人						
	その他の補助法人						
	日本下水道事業団	2	165,177	1	16,951	100.0	874.4
	その他の出資法人						
	土地改良区						
	土地区画整理組合						
その他							
	計	11	301,049	18	191,059	-38.9	57.6
	合計	402	19,059,224	361	18,727,496	11.4	1.8

4. 県内市町村別前払金保証取扱高(単月)

(金額単位:千円)

発注者	年度(月)	令和8年3月		令和7年3月		対前年度増減率(%)	
		件数	請負金額	件数	請負金額	件数	請負金額
市	前橋市	39	925,077	32	1,171,099	21.9	-21.0
	高崎市	6	368,984	6	195,055	0.0	89.2
	桐生市			-1	-5,073		
	伊勢崎市	3	41,129	-2	-442,640		
	太田市	11	164,483	8	145,310	37.5	13.2
	沼田市			-1	-3,685		
	館林市	2	9,724				
	渋川市	8	100,991	9	156,941	-11.1	-35.7
	藤岡市	5	231,605	5	56,045	0.0	313.2
	富岡市		-8,151				
	安中市	3	13,453	1	576,538	200.0	-97.7
	みどり市	4	94,718	2	56,232	100.0	68.4
計		81	1,942,014	59	1,905,823	37.3	1.9
町	神流町						
	下仁田町						
	甘楽町						
	中之条町	1	6,831				
	長野原町	1	26,125				
	草津町	2	19,800				
	玉村町	1	98,780	2	26,620	-50.0	271.1
	板倉町						
	大泉町						
	邑楽町	1	28,380				
	千代田町			2	25,806		
	吉岡町	3	67,881	1	5,852	200.0	1,060.0
	明和町	2	76,340				
みなかみ町							
東吾妻町			2	23,485			
計		11	324,137	7	81,763	57.1	296.4
村	榛東村						
	上野村						
	南牧村						
	嬬恋村			1	13,750		
	高山村						
	片品村						
	川場村						
昭和村							
計				1	13,750		
合計		92	2,266,151	67	2,001,336	37.3	13.2

5. 発注者別前払金保証取扱高(累計)

(金額単位:千円)

発注者	年度(月)	令和7年度(4月～3月)		令和6年度(4月～3月)		対前年度増減率(%)	
		件数	請負金額	件数	請負金額	件数	請負金額
国	防衛省	5	1,158,565	5	803,288	0.0	44.2
	法務省	1	24,200	1	6,347	0.0	281.3
	財務省	1	15,312	1	8,690	0.0	76.2
	厚生労働省						
	農林水産省	37	1,869,378	36	1,045,924	2.8	78.7
	国土交通省	93	11,966,659	80	10,540,870	16.3	13.5
	環境省	2	94,545	5	293,854	-60.0	-67.8
	その他						
	計	139	15,128,660	128	12,698,973	8.6	19.1
独立行政法人等	国立大学法人	8	443,190	10	925,859	-20.0	-52.1
	高速道路株式会社	13	17,109,287	20	12,978,679	-35.0	31.8
	水資源機構	23	755,859	25	603,320	-8.0	25.3
	その他	7	1,083,043	4	260,700	75.0	315.4
	計	51	19,391,381	59	14,768,558	-13.6	31.3
都道府県	県土整備部	2,007	53,351,243	1,958	53,028,404	2.5	0.6
	環境森林部	242	6,646,606	213	6,940,055	13.6	-4.2
	農政部	110	4,009,927	110	4,268,890	0.0	-6.1
	教育委員会	77	4,936,962	52	3,815,542	48.1	29.4
	警察本部	47	1,392,211	47	1,082,602	0.0	28.6
	企業局	116	6,375,199	122	10,246,992	-4.9	-37.8
	病院局	4	407,550	1	58,300	300.0	599.1
	その他	40	3,246,947	38	1,789,711	5.3	81.4
	群馬県計	2,643	80,366,648	2,541	81,230,499	4.0	-1.1
	県外都道府県						
	計	2,643	80,366,648	2,541	81,230,499	4.0	-1.1
市区町村	市	2,190	64,963,949	2,212	76,800,220	-1.0	-15.4
	町	491	19,911,825	485	14,261,339	1.2	39.6
	村	147	3,119,340	167	4,362,999	-12.0	-28.5
	県内市区町村計	2,828	87,995,115	2,864	95,424,560	-1.3	-7.8
	県外市区町村	3	39,842	3	439,925	0.0	-90.9
	計	2,831	88,034,957	2,867	95,864,485	-1.3	-8.2
地方公社	開発公社	5	178,070	11	197,285	-54.5	-9.7
	住宅供給公社	13	322,531	15	382,602	-13.3	-15.7
	その他						
	計	18	500,601	26	579,887	-30.8	-13.7
その他	事務組合	93	7,829,968	130	10,812,541	-28.5	-27.6
	社会福祉法人	2	294,250				
	その他の補助法人	1	23,100	2	20,625	-50.0	12.0
	日本下水道事業団	5	2,618,917	2	95,151	150.0	2,652.4
	その他の出資法人	16	452,628	23	1,735,844	-30.4	-73.9
	土地改良区	9	169,202	7	113,773	28.6	48.7
	土地地区画整理組合	5	68,206	6	112,880	-16.7	-39.6
	その他	6	259,113	6	202,015	0.0	28.3
	計	137	11,715,386	176	13,092,830	-22.2	-10.5
	合計	5,819	215,137,635	5,797	218,235,233	0.4	-1.4

6. 県内市町村別前払金保証取扱高(累計)

(金額単位:千円)

発注者	年度(月)	令和7年度(4月～3月)		令和6年度(4月～3月)		対前年度増減率(%)	
		件数	請負金額	件数	請負金額	件数	請負金額
市	前橋市	462	11,411,003	481	15,080,551	-4.0	-24.3
	高崎市	312	6,965,493	336	12,902,771	-7.1	-46.0
	桐生市	92	4,149,059	88	3,636,362	4.5	14.1
	伊勢崎市	273	8,596,676	288	9,899,039	-5.2	-13.2
	太田市	266	5,893,690	248	7,046,589	7.3	-16.4
	沼田市	83	1,287,499	79	831,523	5.1	54.8
	館林市	64	2,073,115	70	2,173,798	-8.6	-4.6
	渋川市	141	1,973,669	144	4,163,171	-2.1	-52.6
	藤岡市	130	4,171,903	118	2,680,770	10.2	55.6
	富岡市	80	9,594,813	81	2,522,842	-1.2	280.3
	安中市	170	2,679,426	173	8,865,560	-1.7	-69.8
	みどり市	117	6,167,601	106	6,997,240	10.4	-11.9
計		2,190	64,963,949	2,212	76,800,220	-1.0	-15.4
町	神流町	10	247,654	10	286,790	0.0	-13.6
	下仁田町	33	893,013	21	439,285	57.1	103.3
	甘楽町	21	300,839	27	433,939	-22.2	-30.7
	中之条町	29	760,595	34	684,497	-14.7	11.1
	長野原町	36	577,445	24	279,114	50.0	106.9
	草津町	35	628,386	27	1,346,477	29.6	-53.3
	玉村町	49	1,054,713	44	859,991	11.4	22.6
	板倉町	17	160,094	17	249,612	0.0	-35.9
	大泉町	37	8,461,087	41	2,659,861	-9.8	218.1
	邑楽町	31	1,416,613	35	1,268,660	-11.4	11.7
	千代田町	27	849,929	32	693,506	-15.6	22.6
	吉岡町	33	527,539	35	705,907	-5.7	-25.3
	明和町	27	1,122,396	30	756,481	-10.0	48.4
	みなかみ町	68	2,199,426	66	2,666,673	3.0	-17.5
東吾妻町	38	712,096	42	930,545	-9.5	-23.5	
計		491	19,911,825	485	14,261,339	1.2	39.6
村	榛東村	35	478,214	32	752,652	9.4	-36.5
	上野村	15	461,945	19	624,283	-21.1	-26.0
	南牧村	15	386,947	16	293,722	-6.3	31.7
	嬭恋村	39	1,138,154	53	1,869,388	-26.4	-39.1
	高山村	11	167,002	9	113,762	22.2	46.8
	片品村	10	178,541	16	377,432	-37.5	-52.7
	川場村	2	20,237	6	69,509	-66.7	-70.9
	昭和村	20	288,299	16	262,251	25.0	9.9
計		147	3,119,340	167	4,362,999	-12.0	-28.5
合計		2,828	87,995,115	2,864	95,424,560	-1.3	-7.8

7. 発注者別中間前払金保証取扱高(累計)

(金額単位:千円)

発注者	年度(月)	令和7年度(4月～3月)		令和6年度(4月～3月)		対前年度増減率(%)		
		件数	請負金額	件数	請負金額	件数	請負金額	
国	防衛省 北関東防衛局			1	188,100			
	利根沼田森林管理署			1	149,760			
	高崎河川国道事務所			1	197,956			
	利根川水系砂防事務所	2	313,379					
	利根川ダム統合管理事務所	2	102,047	2	92,950	0.0	9.8	
	利根川上流河川事務所			1	71,731			
	中部地方環境事務所	1	99,990					
	計	5	515,416	6	700,497	-16.7	-26.4	
独立行政 法人等	国立大学法人 群馬大学	1	22,000					
	計	1	22,000					
群馬県	県土整備部	知事(県土整備部)	5	1,151,082	11	2,495,193	-54.5	-53.9
		前橋土木事務所	3	157,685	8	259,974	-62.5	-39.3
		渋川土木事務所	2	115,830	4	200,618	-50.0	-42.3
		高崎土木事務所	12	615,879	3	165,484	300.0	272.2
		安中土木事務所	2	136,400	1	62,480	100.0	118.3
		藤岡土木事務所	2	27,489	4	229,350	-50.0	-88.0
		富岡土木事務所	4	244,420	5	202,037	-20.0	21.0
		中之条土木事務所	3	150,260	1	74,800	200.0	100.9
		沼田土木事務所	9	451,101	6	197,329	50.0	128.6
		太田土木事務所	7	175,413	11	584,045	-36.4	-70.0
		桐生土木事務所	4	162,338	3	141,350	33.3	14.8
		館林土木事務所	3	26,312	5	136,367	-40.0	-80.7
		上信自動車道建設事務所	1	41,800				
		計	57	3,456,010	62	4,749,027	-8.1	-27.2
環境森林部	知事(環境森林部)			1	58,894			
	渋川森林事務所			2	86,020			
	西部環境森林事務所	3	122,408					
	富岡森林事務所			1	54,439			
	利根沼田環境森林事務所	5	172,546	7	271,854	-28.6	-36.5	
	桐生森林事務所	4	90,409	1	38,280	300.0	136.2	
	計	12	385,363	12	509,487	0.0	-24.4	
農政部	知事(農政部)	1	62,920					
	吾妻農業事務所	1	78,210					
	西部農業事務所			3	102,333			
	東部農業事務所	1	36,476	3	205,898	-66.7	-82.3	
	中部農業事務所	4	198,924	6	308,704	-33.3	-35.6	
	利根沼田農業事務所	2	62,040	4	212,949	-50.0	-70.9	
	計	9	438,570	16	829,884	-43.8	-47.2	
教育委員会			1	203,500				
企業局	1	58,520	4	1,163,943	-75.0	-95.0		
	計	79	4,338,463	95	7,455,841	-16.8	-41.8	

7. 発注者別中間前払金保証取扱高(累計)

(金額単位:千円)

発注者	年度(月)	令和7年度(4月～3月)		令和6年度(4月～3月)		対前年度増減率(%)	
		件数	請負金額	件数	請負金額	件数	請負金額
市 町 村	前橋市	14	806,270	8	1,564,569	75.0	-48.5
	高崎市	3	238,007				
	桐生市	2	659,494				
	伊勢崎市	5	1,129,480	3	433,400	66.7	160.6
	太田市	12	850,267	12	1,188,638	0.0	-28.5
	沼田市	1	20,350				
	館林市	1	55,132	1	67,705	0.0	-18.6
	渋川市	2	1,107,480				
	藤岡市	4	1,454,444	3	3,082,860	33.3	-52.8
	富岡市			2	63,470		
	安中市	2	5,664,516	1	123,123	100.0	4,500.7
	みどり市	8	3,148,916	2	225,738	300.0	1,294.9
	草津町	1	50,160				
	玉村町	2	24,145				
	千代田町	1	197,450				
	吉岡町	3	259,226				
	みなかみ町	1	33,440				
	榛東村	1	637,021				
嬭恋村	1	128,590	2	787,501	-50.0	-83.7	
	計	64	16,464,388	34	7,537,005	88.2	118.4
地方公社	群馬県住宅供給公社			1	46,200		
	計			1	46,200		
その他	群馬東部水道企業団	3	126,852	3	154,770	0.0	-18.0
	吾妻広域町村圏振興整備組合			1	330,000		
	計	3	126,852	4	484,770	-25.0	-73.8
	合計	152	21,467,120	140	16,224,314	8.6	32.3

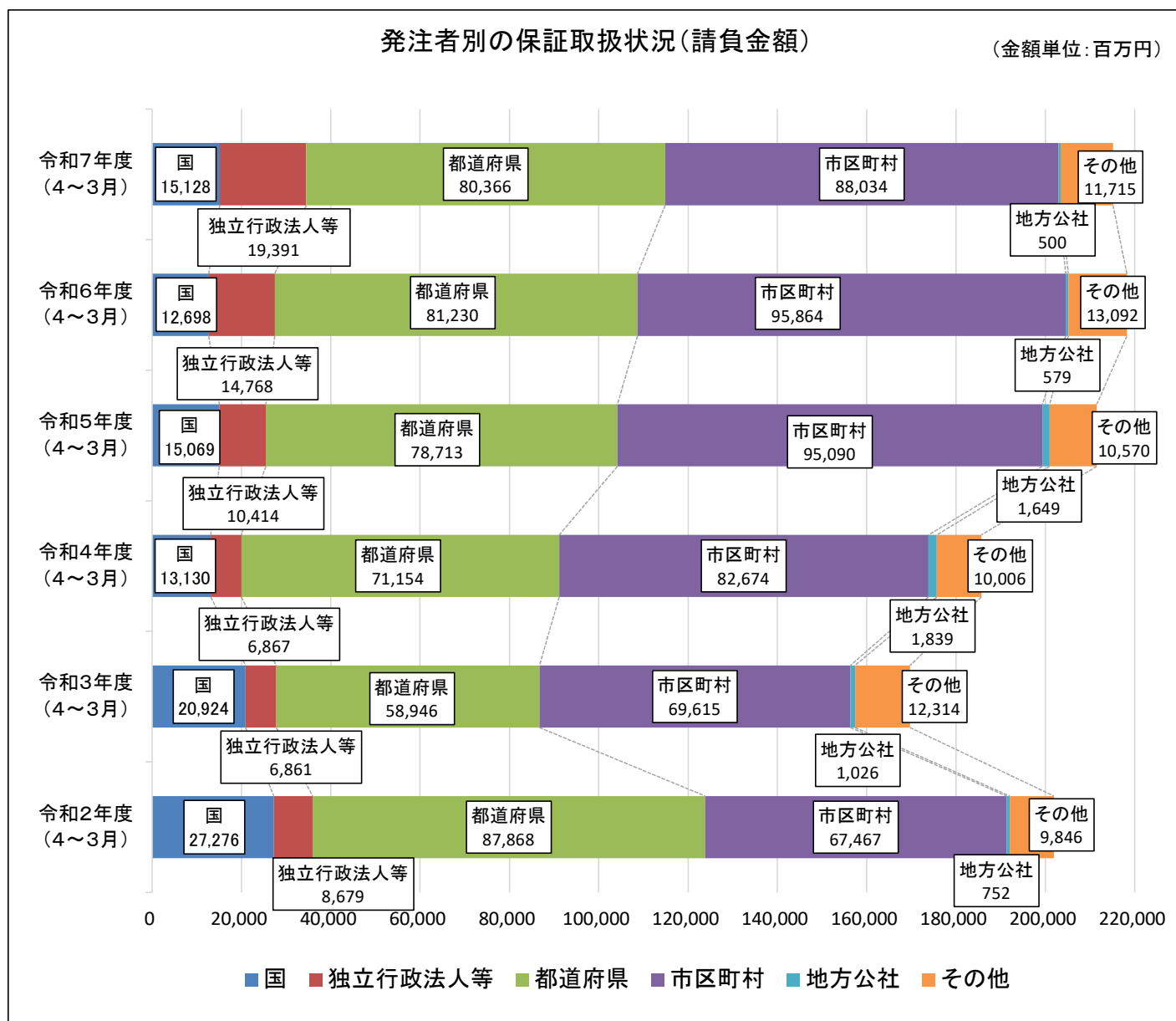
(参考1) 発注者別前払金保証取扱状況(6か年)

(金額単位:百万円)

発注者	令和7年度 (4~3月)		令和6年度 (4~3月)		令和5年度 (4~3月)		令和4年度 (4~3月)		令和3年度 (4~3月)		令和2年度 (4~3月)	
	件数	請負金額	件数	請負金額	件数	請負金額	件数	請負金額	件数	請負金額	件数	請負金額
国	139	15,128	128	12,698	160	15,069	151	13,130	174	20,924	200	27,276
独立行政法人等	51	19,391	59	14,768	60	10,414	48	6,867	65	6,861	70	8,679
都道府県	2,643	80,366	2,541	81,230	2,668	78,713	2,742	71,154	2,524	58,946	3,300	87,868
市区町村	2,831	88,034	2,867	95,864	2,903	95,090	2,932	82,674	2,832	69,615	3,101	67,467
地方公社	18	500	26	579	38	1,649	32	1,839	38	1,026	30	752
その他	137	11,715	176	13,092	177	10,570	214	10,006	206	12,314	232	9,846
合計	5,819	215,137	5,797	218,235	6,006	211,507	6,119	185,673	5,839	169,689	6,933	201,890

発注者別の保証取扱状況(請負金額)

(金額単位:百万円)



(参考2) 発注者別前払金保証取扱高(6か年)

(金額単位:百万円)

発注者	年度(月)	令和7年度 (4~3月)		令和6年度 (4~3月)		令和5年度 (4~3月)		令和4年度 (4~3月)		令和3年度 (4~3月)		令和2年度 (4~3月)	
		件数	請負金額	件数	請負金額	件数	請負金額	件数	請負金額	件数	請負金額	件数	請負金額
国	防衛省	5	1,158	5	803	4	506	3	908	3	624	5	230
	法務省	1	24	1	6	3	101	3	111	1	37	7	179
	財務省	1	15	1	8			1	31	1	8	1	6
	厚生労働省							1	174	1	64	4	804
	農林水産省	37	1,869	36	1,045	41	1,494	42	1,303	53	1,838	54	2,122
	国土交通省	93	11,966	80	10,540	104	12,811	94	10,494	107	18,198	121	23,462
	環境省	2	94	5	293	6	97	5	32	3	89	4	306
	その他					2	57	2	73	5	63	4	163
計		139	15,128	128	12,698	160	15,069	151	13,130	174	20,924	200	27,276
独立行政法人等	国立大学法人	8	443	10	925	15	813	6	836	10	1,250	17	1,609
	高速道路株式会社	13	17,109	20	12,978	18	6,227	16	5,410	9	4,464	14	5,634
	水資源機構	23	755	25	603	18	371	20	362	35	601	30	574
	その他	7	1,083	4	260	9	3,001	6	257	11	544	9	860
	計		51	19,391	59	14,768	60	10,414	48	6,867	65	6,861	70
都道府県	国土整備部	2,007	53,351	1,958	53,028	2,108	56,219	2,100	48,781	1,919	40,537	2,701	67,807
	環境森林部	242	6,646	213	6,940	235	5,886	256	5,684	275	6,515	256	5,308
	農政部	110	4,009	110	4,268	92	3,195	115	3,247	115	3,555	117	3,732
	教育委員会	77	4,936	52	3,815	34	1,018	89	1,844	52	928	60	2,899
	警察本部	47	1,392	47	1,082	51	929	43	875	43	2,503	50	804
	企業局	116	6,375	122	10,246	115	10,094	94	8,433	88	3,688	84	5,936
	病院局	4	407	1	58	2	47	3	175	5	181	2	63
	その他	40	3,246	38	1,789	31	1,321	41	2,067	23	546	30	1,317
	群馬県計	2,643	80,366	2,541	81,230	2,668	78,713	2,741	71,110	2,520	58,456	3,300	87,868
計		2,643	80,366	2,541	81,230	2,668	78,713	2,742	71,154	2,524	58,946	3,300	87,868
市区町村	市	2,190	64,963	2,212	76,800	2,299	74,246	2,243	66,736	2,118	54,047	2,329	50,578
	町	491	19,911	485	14,261	428	9,805	483	10,124	485	9,387	527	10,582
	村	147	3,119	167	4,362	174	11,034	205	5,797	228	6,175	242	6,243
	県内市区町村計	2,828	87,995	2,864	95,424	2,901	95,086	2,931	82,658	2,831	69,610	3,098	67,404
	計		2,831	88,034	2,867	95,864	2,903	95,090	2,932	82,674	2,832	69,615	3,101
地方公社	開発公社	5	178	11	197	15	1,076	18	1,606	16	633	15	450
	住宅供給公社	13	322	15	382	23	572	13	203	21	366	14	218
	計		18	500	26	579	38	1,649	32	1,839	38	1,026	30
その他	事務組合	93	7,829	130	10,812	142	9,659	159	8,477	145	8,923	175	8,510
	社会福祉法人	2	294			1	22	2	425	4	508	4	163
	その他の補助法人	1	23	2	20	2	21	2	28	3	60	3	89
	日本下水道事業団	5	2,618	2	95	1	183	8	426	4	255	8	409
	その他の出資法人	16	452	23	1,735	13	286	28	377	17	1,880	14	278
	土地改良区	9	169	7	113	9	142	4	63	17	303	9	130
	土地地区画整理組合	5	68	6	112	4	94	5	85	8	94	12	90
	計		137	11,715	176	13,092	177	10,570	214	10,006	206	12,314	232
合計		5,819	215,137	5,797	218,235	6,006	211,507	6,119	185,673	5,839	169,689	6,933	201,890

前払金保証・契約保証の保証証書の電子化

電子保証の導入が進んでいます！

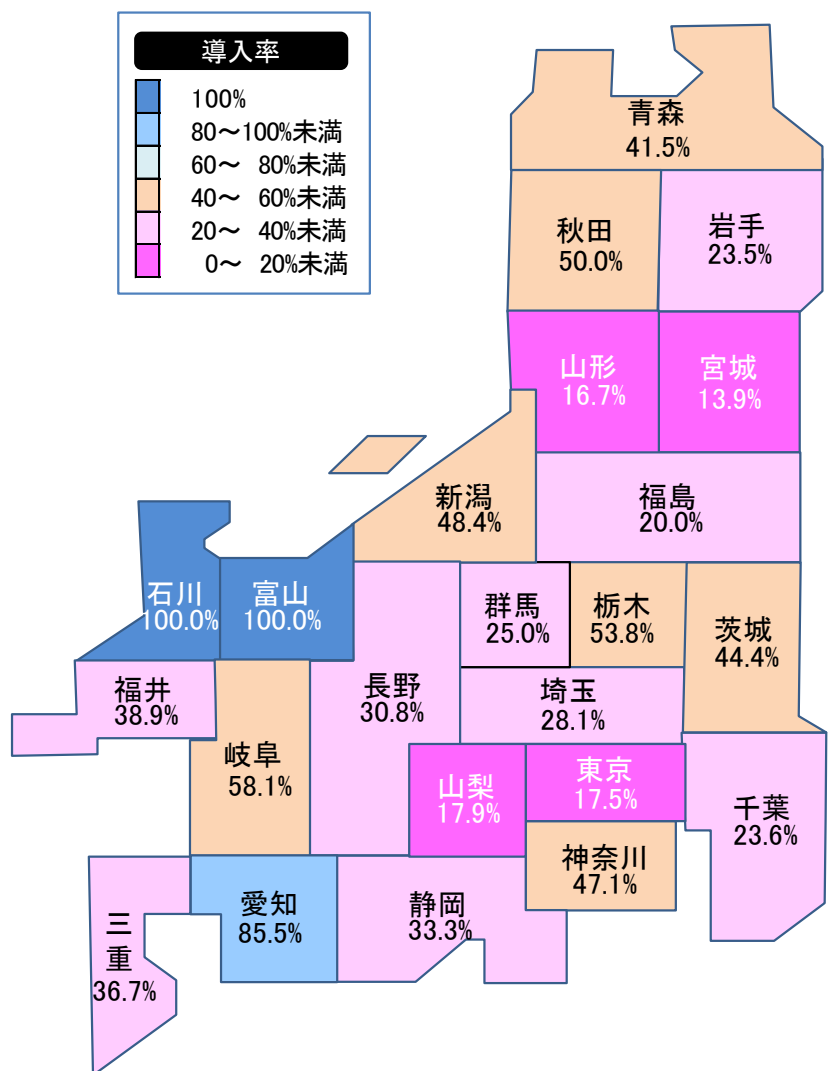
保証手続きがインターネットで完結し、書類保管の負担が軽減されます。

導入費用や利用料は、発注機関・受注者とも**無料**です。

発注機関・受注者ともに大変好評いただいています！

【東日本管内における電子保証の導入状況（令和8年4月1日現在）】

	導入率	導入数	自治体数
石川	100.0%	20	20
富山	100.0%	16	16
愛知	85.5%	47	55
岐阜	58.1%	25	43
栃木	53.8%	14	26
秋田	50.0%	13	26
新潟	48.4%	15	31
神奈川	47.1%	16	34
青森	41.5%	17	41
茨城	44.4%	20	45
福井	38.9%	7	18
三重	36.7%	11	30
静岡	33.3%	12	36
長野	30.8%	24	78
埼玉	28.1%	18	64
群馬	25.0%	9	36
千葉	23.6%	13	55
岩手	23.5%	8	34
福島	20.0%	12	60
山梨	17.9%	5	28
東京	17.5%	11	63
山形	16.7%	6	36
宮城	13.9%	5	36
合計	37.8%	344	911



群馬県内の導入状況

群馬県、太田市、沼田市、
吉岡町、大泉町、みなかみ町、
下仁田町、**安中市**、**渋川市**

特設サイト公開中



当社ホームページの「電子保証」に関する特設サイトでは、「電子保証の仕組み」と「認証キーの取得方法、発注者への提出方法」を分かりやすく解説した動画を公開しています。ぜひご覧ください。

URL: <https://www.ejcs.co.jp/e-surety/>

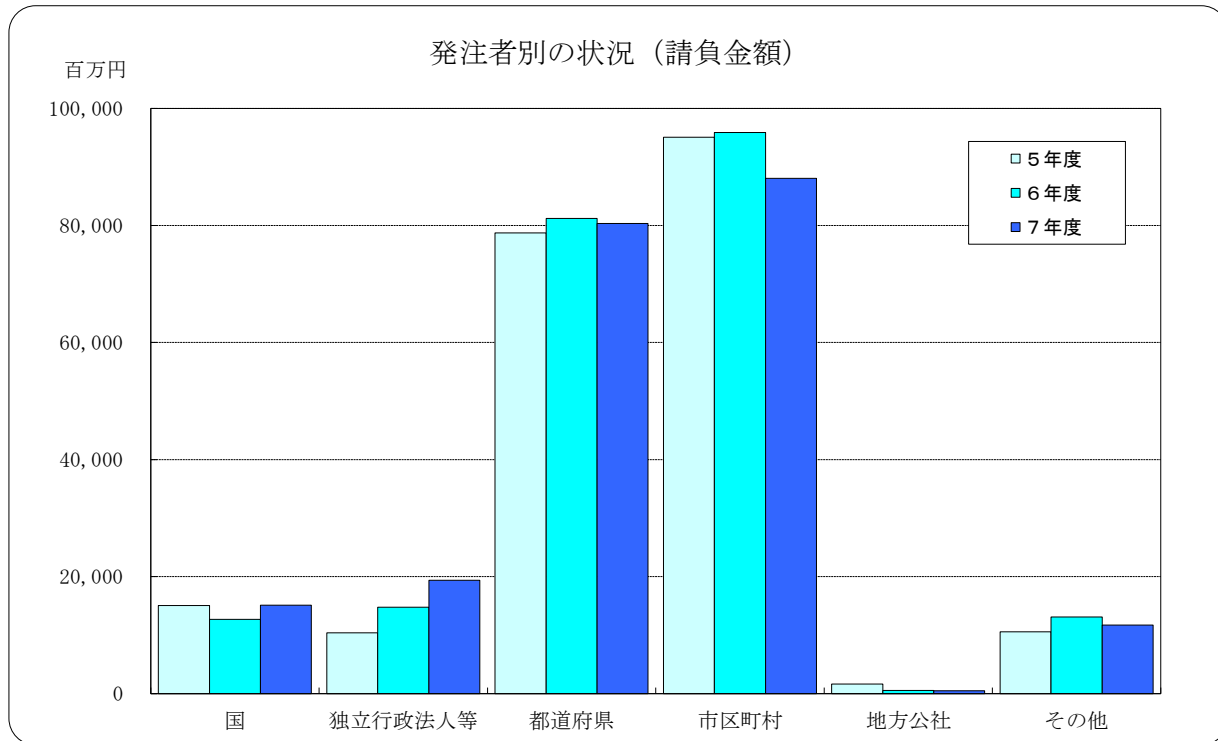


電子保証の仕組み



認証キーの取得方法
発注者への提出方法

群馬県内における公共工事の動向 2025年4月～2026年3月



（金額単位：百万円）

項目 発注者	5年度		6年度		7年度	
	件数	請負金額	件数	請負金額	件数	請負金額
国	160	15,069	128	12,698	139	15,128
独立行政法人等	60	10,414	59	14,768	51	19,391
都道府県	2,668	78,713	2,541	81,230	2,643	80,366
市区町村	2,903	95,090	2,867	95,864	2,831	88,034
地方公社	38	1,649	26	579	18	500
その他	177	10,570	176	13,092	137	11,715
合計	6,006	211,507	5,797	218,235	5,819	215,137

◆利用上の注意

- ・ 前払金保証契約の実績のうち、群馬県内で行われた工事について、件数、請負金額を発注者別に集計しています。
- ・ 集計は、当社が前払金保証契約を行った日（保証契約日といいます。）を基準としています。工事の請負契約日と保証契約日との間には、若干のタイムラグ（概ね半月以内）が発生する場合があります。

◆お問い合わせ先：経営企画部 電話03-3552-7525