

前払金保証から見た 群馬県内公共工事の動向

(令和8年2月)

【目次】

| | 頁 |
|-------------------------|----|
| 1. 全体の状況（単月） | 1 |
| 2. 全体の状況（累計） | 2 |
| 3. 発注者別前払金保証取扱高（単月） | 3 |
| 4. 県内市町村別前払金保証取扱高（単月） | 4 |
| 5. 発注者別前払金保証取扱高（累計） | 5 |
| 6. 県内市町村別前払金保証取扱高（累計） | 6 |
| 7. 発注者別中間前払金保証取扱高（累計） | 7 |
| （参考1）発注者別前払金保証取扱状況（6か年） | 9 |
| （参考2）発注者別前払金保証取扱高（6か年） | 10 |

○利用上の注意点

- ・前払金保証契約の実績のうち、群馬県内で行われた工事（業務を含む。以下同じ。）について、件数、請負金額を集計しています。
- ・契約変更により請負金額に増減があっても、前払金に影響がない場合には、増減額相当分は計上していません。
- ・継続工事等年度区分工事においては、前払金に対応する当該年度請負金額相当額を計上しています。
- ・当年度又は前年度の値が0以下の場合、対前年度増減率は非表示としています。
- ・端数処理の関係で、合計等の計算結果が一致しない場合があります。
- ・本統計は、前払金保証契約締結日で集計しているため、請負契約締結日との間には、若干のタイムラグがあります。



東日本建設業保証株式会社
群馬支店

☎:027-252-1661

〔担当〕

青柳 aoyagi@ejcs.co.jp

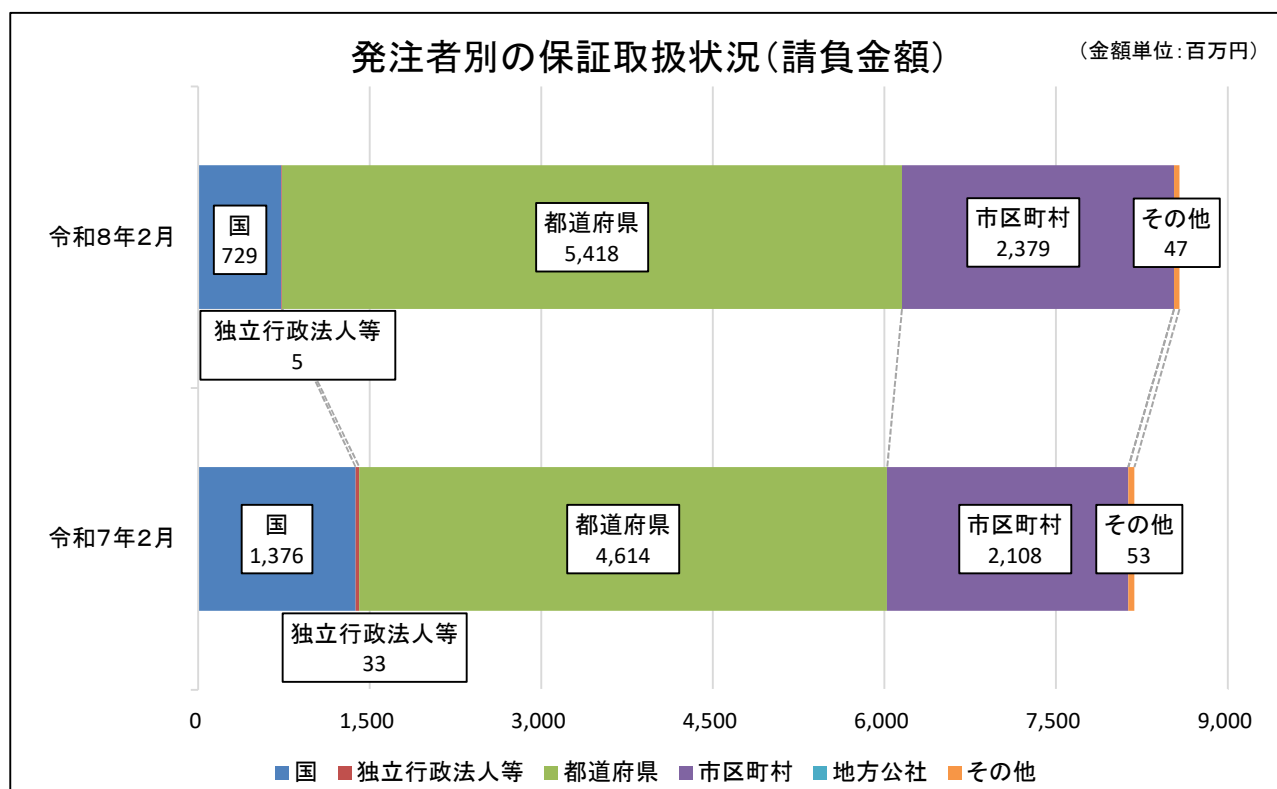
内田 uchida.ti@ejcs.co.jp

1. 全体の状況（単月）

令和8年2月（単月）の群馬県内の公共工事の前払金保証取扱高は、前年同月に比べ、件数は4.2%、請負金額は4.8%増加した。

（金額単位：百万円）

| 発注者 | 令和8年2月 | | 令和7年2月 | | 増減率(%) | |
|---------|--------|-------|--------|-------|--------|-------|
| | 件数 | 請負金額 | 件数 | 請負金額 | 件数 | 請負金額 |
| 国 | 1 | 729 | 12 | 1,376 | -91.7 | -47.0 |
| 独立行政法人等 | 1 | 5 | 1 | 33 | 0.0 | -82.6 |
| 都道府県 | 112 | 5,418 | 100 | 4,614 | 12.0 | 17.4 |
| 市区町村 | 79 | 2,379 | 73 | 2,108 | 8.2 | 12.9 |
| 地方公社 | | | | | | |
| その他 | 4 | 47 | 3 | 53 | 33.3 | -12.0 |
| 合計 | 197 | 8,581 | 189 | 8,186 | 4.2 | 4.8 |



2. 全体の状況（累計）

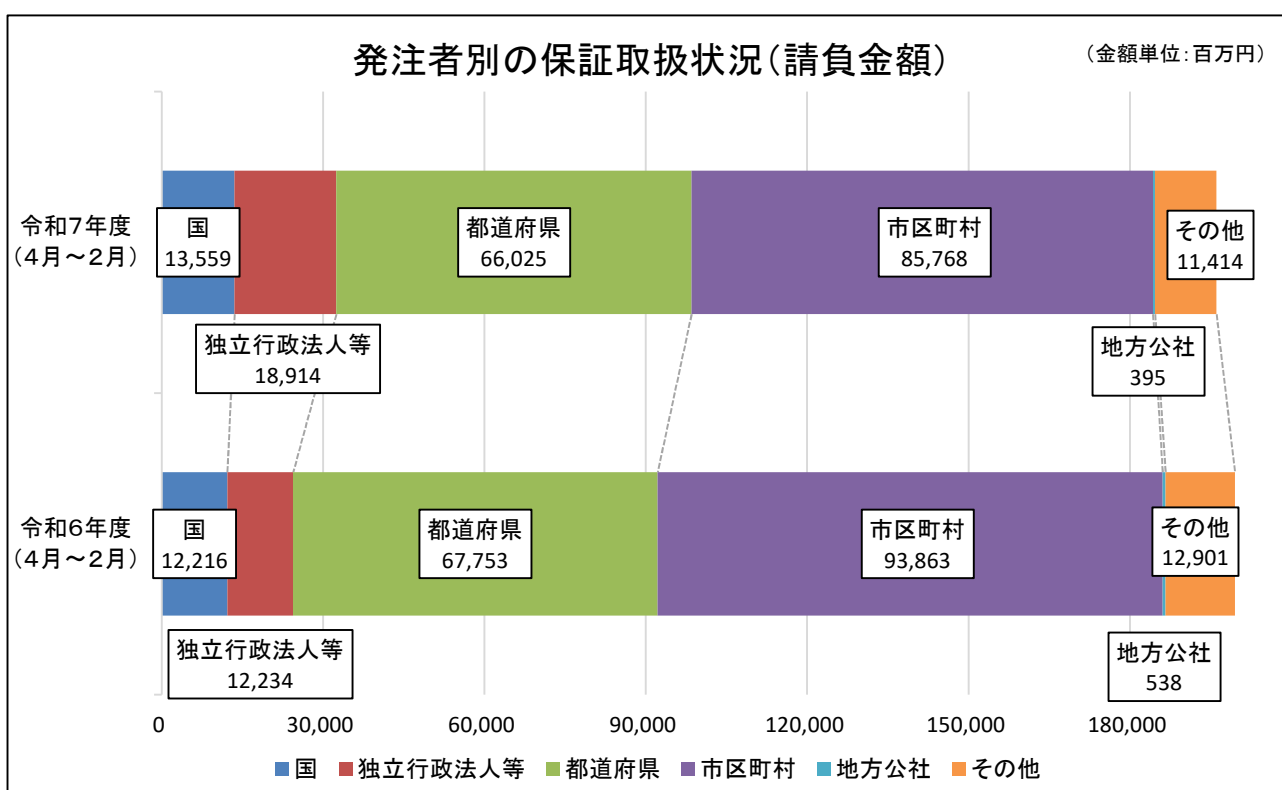
令和7年度(4月～2月累計)の群馬県内の公共工事の前払金保証取扱高は、前年同期に比べ、件数は0.3%、請負金額は1.7%減少している。

(金額単位:百万円)

| 発注者 | 令和7年度 (4月～2月) | | 令和6年度 (4月～2月) | | 増減率(%) | |
|---------|------------------|---------|------------------|---------|--------|-------|
| | 件数 | 請負金額 | 件数 | 請負金額 | 件数 | 請負金額 |
| 国 | 131 | 13,559 | 120 | 12,216 | 9.2 | 11.0 |
| 独立行政法人等 | 47 | 18,914 | 54 | 12,234 | -13.0 | 54.6 |
| 都道府県 | 2,359 | 66,025 | 2,280 | 67,753 | 3.5 | -2.5 |
| 市区町村 | 2,739 | 85,768 | 2,800 | 93,863 | -2.2 | -8.6 |
| 地方公社 | 15 | 395 | 24 | 538 | -37.5 | -26.5 |
| その他 | 126 | 11,414 | 158 | 12,901 | -20.3 | -11.5 |
| 合計 | 5,417 | 196,078 | 5,436 | 199,507 | -0.3 | -1.7 |

発注者別の保証取扱状況(請負金額)

(金額単位:百万円)



3. 発注者別前払金保証取扱高(単月)

(金額単位:千円)

| 発注者 | 年度(月) | 令和8年2月 | | 令和7年2月 | | 対前年度増減率(%) | |
|---------|----------|--------|-----------|--------|-----------|------------|-------|
| | | 件数 | 請負金額 | 件数 | 請負金額 | 件数 | 請負金額 |
| 国 | 防衛省 | 1 | 684,429 | 4 | 757,308 | -75.0 | -9.6 |
| | 法務省 | | | 1 | 6,347 | | |
| | 財務省 | | | | | | |
| | 厚生労働省 | | | | | | |
| | 農林水産省 | | 45,375 | 1 | 6,094 | | 644.6 |
| | 国土交通省 | | | 5 | 558,019 | | |
| | 環境省 | | | 1 | 48,950 | | |
| | その他 | | | | | | |
| | 計 | 1 | 729,804 | 12 | 1,376,718 | -91.7 | -47.0 |
| 独立行政法人等 | 国立大学法人 | | | | | | |
| | 高速道路株式会社 | | | | | | |
| | 水資源機構 | 1 | 5,874 | 1 | 33,748 | 0.0 | -82.6 |
| | その他 | | | | | | |
| | 計 | 1 | 5,874 | 1 | 33,748 | 0.0 | -82.6 |
| 都道府県 | 県土整備部 | 75 | 3,055,474 | 83 | 4,030,283 | -9.6 | -24.2 |
| | 環境森林部 | 14 | 245,804 | 6 | 138,655 | 133.3 | 77.3 |
| | 農政部 | 3 | 53,790 | 1 | 91,190 | 200.0 | -41.0 |
| | 教育委員会 | 11 | 262,614 | 2 | 44,220 | 450.0 | 493.9 |
| | 警察本部 | | | | | | |
| | 企業局 | 5 | 1,461,432 | 5 | 173,145 | 0.0 | 744.1 |
| | 病院局 | | | | | | |
| | その他 | 4 | 339,790 | 3 | 136,664 | 33.3 | 148.6 |
| | 群馬県計 | 112 | 5,418,904 | 100 | 4,614,157 | 12.0 | 17.4 |
| 県外都道府県 | | | | | | | |
| | 計 | 112 | 5,418,904 | 100 | 4,614,157 | 12.0 | 17.4 |
| 市区町村 | 市 | 66 | 1,615,786 | 58 | 1,791,621 | 13.8 | -9.8 |
| | 町 | 10 | 741,717 | 10 | 161,586 | 0.0 | 359.0 |
| | 村 | 3 | 22,033 | 5 | 154,825 | -40.0 | -85.8 |
| | 県内市区町村計 | 79 | 2,379,536 | 73 | 2,108,033 | 8.2 | 12.9 |
| | 県外市区町村 | | | | | | |
| | 計 | 79 | 2,379,536 | 73 | 2,108,033 | 8.2 | 12.9 |
| 地方公社 | 開発公社 | | | | | | |
| | 住宅供給公社 | | | | | | |
| | その他 | | | | | | |
| | 計 | | | | | | |
| その他 | 事務組合 | 3 | 37,411 | 2 | 46,310 | 50.0 | -19.2 |
| | 社会福祉法人 | | | | | | |
| | その他の補助法人 | | | | | | |
| | 日本下水道事業団 | | | | | | |
| | その他の出資法人 | | | | | | |
| | 土地改良区 | | | 1 | 7,480 | | |
| | 土地区画整理組合 | | | | | | |
| その他 | 1 | 9,900 | | | | | |
| | 計 | 4 | 47,311 | 3 | 53,790 | 33.3 | -12.0 |
| | 合計 | 197 | 8,581,429 | 189 | 8,186,447 | 4.2 | 4.8 |

4. 県内市町村別前払金保証取扱高(単月)

(金額単位:千円)

| 発注者 | 年度(月) | 令和8年2月 | | 令和7年2月 | | 対前年度増減率(%) | |
|-------|-------|---------|-----------|--------|-----------|------------|-------|
| | | 件数 | 請負金額 | 件数 | 請負金額 | 件数 | 請負金額 |
| 市 | 前橋市 | 26 | 948,407 | 16 | 502,571 | 62.5 | 88.7 |
| | 高崎市 | 4 | 27,990 | 5 | 165,001 | -20.0 | -83.0 |
| | 桐生市 | 2 | 48,268 | | -4,686 | | |
| | 伊勢崎市 | 11 | 345,081 | 15 | 405,292 | -26.7 | -14.9 |
| | 太田市 | 5 | 45,545 | 6 | 200,079 | -16.7 | -77.2 |
| | 沼田市 | 4 | 92,384 | 3 | 45,405 | 33.3 | 103.5 |
| | 館林市 | 2 | 9,724 | 2 | 9,636 | 0.0 | 0.9 |
| | 渋川市 | | | 3 | 331,659 | | |
| | 藤岡市 | 3 | 37,653 | 3 | 105,710 | 0.0 | -64.4 |
| | 富岡市 | 1 | 12,320 | | | | |
| | 安中市 | 7 | 40,315 | 4 | 23,408 | 75.0 | 72.2 |
| | みどり市 | 1 | 8,097 | 1 | 7,546 | 0.0 | 7.3 |
| 計 | | 66 | 1,615,786 | 58 | 1,791,621 | 13.8 | -9.8 |
| 町 | 神流町 | | | | | | |
| | 下仁田町 | 1 | 86,350 | 1 | 31,680 | 0.0 | 172.6 |
| | 甘楽町 | | | | | | |
| | 中之条町 | | | | | | |
| | 長野原町 | 1 | 4,015 | | | | |
| | 草津町 | | | 2 | 18,799 | | |
| | 玉村町 | | | | | | |
| | 板倉町 | 2 | 6,666 | | | | |
| | 大泉町 | | | | | | |
| | 邑楽町 | | | | | | |
| | 千代田町 | | | 3 | 74,305 | | |
| | 吉岡町 | 1 | 9,988 | 1 | 14,300 | 0.0 | -30.2 |
| | 明和町 | 1 | 8,690 | | | | |
| みなかみ町 | 3 | 611,928 | 2 | 14,802 | 50.0 | 4,033.9 | |
| 東吾妻町 | 1 | 14,080 | 1 | 7,700 | 0.0 | 82.9 | |
| 計 | | 10 | 741,717 | 10 | 161,586 | 0.0 | 359.0 |
| 村 | 榛東村 | 2 | 16,258 | | | | |
| | 上野村 | | | 2 | 90,310 | | |
| | 南牧村 | | | | | | |
| | 嬭恋村 | | | 2 | 47,135 | | |
| | 高山村 | 1 | 5,775 | | | | |
| | 片品村 | | | 1 | 17,380 | | |
| | 川場村 | | | | | | |
| 昭和村 | | | | | | | |
| 計 | | 3 | 22,033 | 5 | 154,825 | -40.0 | -85.8 |
| 合計 | | 79 | 2,379,536 | 73 | 2,108,033 | 8.2 | 12.9 |

5. 発注者別前払金保証取扱高(累計)

(金額単位:千円)

| 発注者 | 年度(月) | 令和7年度(4月～2月) | | 令和6年度(4月～2月) | | 対前年度増減率(%) | |
|---------|-----------|--------------|-------------|--------------|-------------|------------|---------|
| | | 件数 | 請負金額 | 件数 | 請負金額 | 件数 | 請負金額 |
| 国 | 防衛省 | 5 | 1,158,565 | 5 | 803,288 | 0.0 | 44.2 |
| | 法務省 | | | 1 | 6,347 | | |
| | 財務省 | 1 | 15,312 | 1 | 8,690 | 0.0 | 76.2 |
| | 厚生労働省 | | | | | | |
| | 農林水産省 | 34 | 1,657,804 | 31 | 958,840 | 9.7 | 72.9 |
| | 国土交通省 | 89 | 10,633,577 | 77 | 10,145,785 | 15.6 | 4.8 |
| | 環境省 | 2 | 94,545 | 5 | 293,854 | -60.0 | -67.8 |
| | その他 | | | | | | |
| | 計 | 131 | 13,559,804 | 120 | 12,216,804 | 9.2 | 11.0 |
| 独立行政法人等 | 国立大学法人 | 7 | 400,840 | 10 | 925,859 | -30.0 | -56.7 |
| | 高速道路株式会社 | 13 | 17,109,287 | 18 | 10,525,828 | -27.8 | 62.5 |
| | 水資源機構 | 20 | 417,213 | 22 | 522,140 | -9.1 | -20.1 |
| | その他 | 7 | 986,969 | 4 | 260,700 | 75.0 | 278.6 |
| | 計 | 47 | 18,914,311 | 54 | 12,234,527 | -13.0 | 54.6 |
| 都道府県 | 県土整備部 | 1,758 | 40,635,151 | 1,720 | 40,904,941 | 2.2 | -0.7 |
| | 環境森林部 | 222 | 5,956,015 | 207 | 6,781,149 | 7.2 | -12.2 |
| | 農政部 | 109 | 3,931,607 | 108 | 4,095,090 | 0.9 | -4.0 |
| | 教育委員会 | 70 | 4,809,362 | 49 | 3,662,697 | 42.9 | 31.3 |
| | 警察本部 | 47 | 1,392,211 | 47 | 1,082,602 | 0.0 | 28.6 |
| | 企業局 | 112 | 5,719,995 | 114 | 9,559,228 | -1.8 | -40.2 |
| | 病院局 | 4 | 407,550 | 1 | 58,300 | 300.0 | 599.1 |
| | その他 | 37 | 3,173,797 | 34 | 1,609,091 | 8.8 | 97.2 |
| | 群馬県計 | 2,359 | 66,025,691 | 2,280 | 67,753,101 | 3.5 | -2.5 |
| | 県外都道府県 | | | | | | |
| | 計 | 2,359 | 66,025,691 | 2,280 | 67,753,101 | 3.5 | -2.5 |
| 市区町村 | 市 | 2,109 | 63,021,935 | 2,153 | 74,894,396 | -2.0 | -15.9 |
| | 町 | 480 | 19,587,688 | 478 | 14,179,576 | 0.4 | 38.1 |
| | 村 | 147 | 3,119,340 | 166 | 4,349,249 | -11.4 | -28.3 |
| | 県内市区町村計 | 2,736 | 85,728,963 | 2,797 | 93,423,223 | -2.2 | -8.2 |
| | 県外市区町村 | 3 | 39,842 | 3 | 439,925 | 0.0 | -90.9 |
| | 計 | 2,739 | 85,768,805 | 2,800 | 93,863,148 | -2.2 | -8.6 |
| 地方公社 | 開発公社 | 4 | 128,920 | 10 | 188,782 | -60.0 | -31.7 |
| | 住宅供給公社 | 11 | 266,541 | 14 | 349,602 | -21.4 | -23.8 |
| | その他 | | | | | | |
| | 計 | 15 | 395,461 | 24 | 538,384 | -37.5 | -26.5 |
| その他 | 事務組合 | 84 | 7,694,096 | 113 | 10,638,433 | -25.7 | -27.7 |
| | 社会福祉法人 | 2 | 294,250 | | | | |
| | その他の補助法人 | 1 | 23,100 | 2 | 20,625 | -50.0 | 12.0 |
| | 日本下水道事業団 | 3 | 2,453,740 | 1 | 78,200 | 200.0 | 3,037.8 |
| | その他の出資法人 | 16 | 452,628 | 23 | 1,735,844 | -30.4 | -73.9 |
| | 土地改良区 | 9 | 169,202 | 7 | 113,773 | 28.6 | 48.7 |
| | 土地地区画整理組合 | 5 | 68,206 | 6 | 112,880 | -16.7 | -39.6 |
| | その他 | 6 | 259,113 | 6 | 202,015 | 0.0 | 28.3 |
| | 計 | 126 | 11,414,337 | 158 | 12,901,771 | -20.3 | -11.5 |
| | 合計 | 5,417 | 196,078,410 | 5,436 | 199,507,737 | -0.3 | -1.7 |

6. 県内市町村別前払金保証取扱高(累計)

(金額単位:千円)

| 発注者 | 年度(月) | 令和7年度(4月～2月) | | 令和6年度(4月～2月) | | 対前年度増減率(%) | |
|------|-------|--------------|------------|--------------|------------|------------|-------|
| | | 件数 | 請負金額 | 件数 | 請負金額 | 件数 | 請負金額 |
| 市 | 前橋市 | 423 | 10,485,926 | 449 | 13,909,451 | -5.8 | -24.6 |
| | 高崎市 | 306 | 6,596,509 | 330 | 12,707,715 | -7.3 | -48.1 |
| | 桐生市 | 92 | 4,149,059 | 89 | 3,641,436 | 3.4 | 13.9 |
| | 伊勢崎市 | 270 | 8,555,547 | 290 | 10,341,679 | -6.9 | -17.3 |
| | 太田市 | 255 | 5,729,207 | 240 | 6,901,279 | 6.3 | -17.0 |
| | 沼田市 | 83 | 1,287,499 | 80 | 835,208 | 3.8 | 54.2 |
| | 館林市 | 62 | 2,063,391 | 70 | 2,173,798 | -11.4 | -5.1 |
| | 渋川市 | 133 | 1,872,678 | 135 | 4,006,229 | -1.5 | -53.3 |
| | 藤岡市 | 125 | 3,940,298 | 113 | 2,624,725 | 10.6 | 50.1 |
| | 富岡市 | 80 | 9,602,964 | 81 | 2,522,842 | -1.2 | 280.6 |
| | 安中市 | 167 | 2,665,973 | 172 | 8,289,021 | -2.9 | -67.8 |
| | みどり市 | 113 | 6,072,882 | 104 | 6,941,008 | 8.7 | -12.5 |
| 計 | | 2,109 | 63,021,935 | 2,153 | 74,894,396 | -2.0 | -15.9 |
| 町 | 神流町 | 10 | 247,654 | 10 | 286,790 | 0.0 | -13.6 |
| | 下仁田町 | 33 | 893,013 | 21 | 439,285 | 57.1 | 103.3 |
| | 甘楽町 | 21 | 300,839 | 27 | 433,939 | -22.2 | -30.7 |
| | 中之条町 | 28 | 753,764 | 34 | 684,497 | -17.6 | 10.1 |
| | 長野原町 | 35 | 551,320 | 24 | 279,114 | 45.8 | 97.5 |
| | 草津町 | 33 | 608,586 | 27 | 1,346,477 | 22.2 | -54.8 |
| | 玉村町 | 48 | 955,933 | 42 | 833,371 | 14.3 | 14.7 |
| | 板倉町 | 17 | 160,094 | 17 | 249,612 | 0.0 | -35.9 |
| | 大泉町 | 37 | 8,461,087 | 41 | 2,659,861 | -9.8 | 218.1 |
| | 邑楽町 | 30 | 1,388,233 | 35 | 1,268,660 | -14.3 | 9.4 |
| | 千代田町 | 27 | 849,929 | 30 | 667,700 | -10.0 | 27.3 |
| | 吉岡町 | 30 | 459,658 | 34 | 700,055 | -11.8 | -34.3 |
| | 明和町 | 25 | 1,046,056 | 30 | 756,481 | -16.7 | 38.3 |
| | みなかみ町 | 68 | 2,199,426 | 66 | 2,666,673 | 3.0 | -17.5 |
| 東吾妻町 | 38 | 712,096 | 40 | 907,060 | -5.0 | -21.5 | |
| 計 | | 480 | 19,587,688 | 478 | 14,179,576 | 0.4 | 38.1 |
| 村 | 榛東村 | 35 | 478,214 | 32 | 752,652 | 9.4 | -36.5 |
| | 上野村 | 15 | 461,945 | 19 | 624,283 | -21.1 | -26.0 |
| | 南牧村 | 15 | 386,947 | 16 | 293,722 | -6.3 | 31.7 |
| | 嬭恋村 | 39 | 1,138,154 | 52 | 1,855,638 | -25.0 | -38.7 |
| | 高山村 | 11 | 167,002 | 9 | 113,762 | 22.2 | 46.8 |
| | 片品村 | 10 | 178,541 | 16 | 377,432 | -37.5 | -52.7 |
| | 川場村 | 2 | 20,237 | 6 | 69,509 | -66.7 | -70.9 |
| | 昭和村 | 20 | 288,299 | 16 | 262,251 | 25.0 | 9.9 |
| 計 | | 147 | 3,119,340 | 166 | 4,349,249 | -11.4 | -28.3 |
| 合計 | | 2,736 | 85,728,963 | 2,797 | 93,423,223 | -2.2 | -8.2 |

7. 発注者別中間前払金保証取扱高(累計)

(金額単位:千円)

| 発注者 | 年度(月) | 令和7年度(4月～2月) | | 令和6年度(4月～2月) | | 対前年度増減率(%) | | |
|-------------|-------------|--------------|-----------|--------------|-----------|------------|-------|-------|
| | | 件数 | 請負金額 | 件数 | 請負金額 | 件数 | 請負金額 | |
| 国 | 防衛省 北関東防衛局 | | | 1 | 188,100 | | | |
| | 利根沼田森林管理署 | | | 1 | 149,760 | | | |
| | 利根川水系砂防事務所 | 2 | 313,379 | | | | | |
| | 利根川ダム統管理事務所 | 2 | 102,047 | 2 | 92,950 | 0.0 | 9.8 | |
| | 利根川上流河川事務所 | | | 1 | 71,731 | | | |
| | 中部地方環境事務所 | 1 | 99,990 | | | | | |
| | 計 | 5 | 515,416 | 6 | 700,497 | -16.7 | -26.4 | |
| 独立行政 法人等 | 国立大学法人 群馬大学 | 1 | 22,000 | | | | | |
| | 計 | 1 | 22,000 | | | | | |
| 群馬 県 | 県土整備部 | 知事(県土整備部) | 4 | 867,359 | 11 | 2,495,193 | -63.6 | -65.2 |
| | | 前橋土木事務所 | 3 | 157,685 | 6 | 200,794 | -50.0 | -21.5 |
| | | 渋川土木事務所 | 2 | 115,830 | 4 | 200,618 | -50.0 | -42.3 |
| | | 高崎土木事務所 | 9 | 400,939 | 2 | 148,214 | 350.0 | 170.5 |
| | | 安中土木事務所 | 1 | 75,900 | 1 | 62,480 | 0.0 | 21.5 |
| | | 藤岡土木事務所 | 2 | 27,489 | | | | |
| | | 富岡土木事務所 | 3 | 177,650 | 2 | 121,528 | 50.0 | 46.2 |
| | | 中之条土木事務所 | 3 | 150,260 | 1 | 74,800 | 200.0 | 100.9 |
| | | 沼田土木事務所 | 6 | 306,561 | 5 | 178,079 | 20.0 | 72.1 |
| | | 太田土木事務所 | 5 | 84,337 | 9 | 438,735 | -44.4 | -80.8 |
| | | 桐生土木事務所 | 4 | 162,338 | 2 | 82,060 | 100.0 | 97.8 |
| | | 館林土木事務所 | 2 | 11,253 | 5 | 136,367 | -60.0 | -91.7 |
| | 上信自動車道建設事務所 | 1 | 41,800 | | | | | |
| | 計 | 45 | 2,579,401 | 48 | 4,138,868 | -6.3 | -37.7 | |
| 環境 森林部 | 渋川森林事務所 | | | 2 | 86,020 | | | |
| | 西部環境森林事務所 | 3 | 122,408 | | | | | |
| | 利根沼田環境森林事務所 | 5 | 172,546 | 7 | 271,854 | -28.6 | -36.5 | |
| | 桐生森林事務所 | 3 | 80,410 | 1 | 38,280 | 200.0 | 110.1 | |
| | 計 | 11 | 375,364 | 10 | 396,154 | 10.0 | -5.2 | |
| 農政部 | 知事(農政部) | 1 | 62,920 | | | | | |
| | 吾妻農業事務所 | 1 | 78,210 | | | | | |
| | 西部農業事務所 | | | 1 | 29,964 | | | |
| | 東部農業事務所 | 1 | 36,476 | 2 | 150,942 | -50.0 | -75.8 | |
| | 中部農業事務所 | 1 | 27,863 | 3 | 176,330 | -66.7 | -84.2 | |
| | 利根沼田農業事務所 | 2 | 62,040 | 3 | 171,259 | -33.3 | -63.8 | |
| | 計 | 6 | 267,509 | 9 | 528,495 | -33.3 | -49.4 | |
| 教育委員会 | | | 1 | 203,500 | | | | |
| 企業局 | 1 | 58,520 | 4 | 1,163,943 | -75.0 | -95.0 | | |
| | 計 | 63 | 3,280,794 | 72 | 6,430,960 | -12.5 | -49.0 | |

7. 発注者別中間前払金保証取扱高(累計)

(金額単位:千円)

| 発注者 | 年度(月) | 令和7年度(4月～2月) | | 令和6年度(4月～2月) | | 対前年度増減率(%) | |
|-------------|---------------|--------------|------------|--------------|------------|------------|---------|
| | | 件数 | 請負金額 | 件数 | 請負金額 | 件数 | 請負金額 |
| 市 町 村 | 前橋市 | 13 | 737,487 | 8 | 1,564,569 | 62.5 | -52.9 |
| | 高崎市 | 3 | 238,007 | | | | |
| | 桐生市 | 2 | 659,494 | | | | |
| | 伊勢崎市 | 5 | 1,129,480 | 2 | 342,100 | 150.0 | 230.2 |
| | 太田市 | 12 | 850,267 | 11 | 723,910 | 9.1 | 17.5 |
| | 沼田市 | 1 | 20,350 | | | | |
| | 館林市 | 1 | 55,132 | 1 | 67,705 | 0.0 | -18.6 |
| | 渋川市 | 2 | 1,107,480 | | | | |
| | 藤岡市 | 3 | 722,856 | 3 | 3,082,860 | 0.0 | -76.6 |
| | 富岡市 | | | 2 | 63,470 | | |
| | 安中市 | 2 | 5,664,516 | 1 | 123,123 | 100.0 | 4,500.7 |
| | みどり市 | 8 | 3,148,916 | 2 | 225,738 | 300.0 | 1,294.9 |
| | 草津町 | 1 | 50,160 | | | | |
| | 玉村町 | 1 | 16,115 | | | | |
| | 千代田町 | 1 | 197,450 | | | | |
| | 吉岡町 | 1 | 30,008 | | | | |
| | みなかみ町 | 1 | 33,440 | | | | |
| | 榛東村 | 1 | 637,021 | | | | |
| 嬭恋村 | 1 | 128,590 | 2 | 787,501 | -50.0 | -83.7 | |
| | 計 | 59 | 15,426,769 | 32 | 6,980,977 | 84.4 | 121.0 |
| 地方公社 | 群馬県住宅供給公社 | | | 1 | 46,200 | | |
| | 計 | | | 1 | 46,200 | | |
| その他 | 群馬東部水道企業団 | 3 | 126,852 | 3 | 154,770 | 0.0 | -18.0 |
| | 吾妻広域町村圏振興整備組合 | | | 1 | 330,000 | | |
| | 計 | 3 | 126,852 | 4 | 484,770 | -25.0 | -73.8 |
| | 合計 | 131 | 19,371,832 | 115 | 14,643,405 | 13.9 | 32.3 |

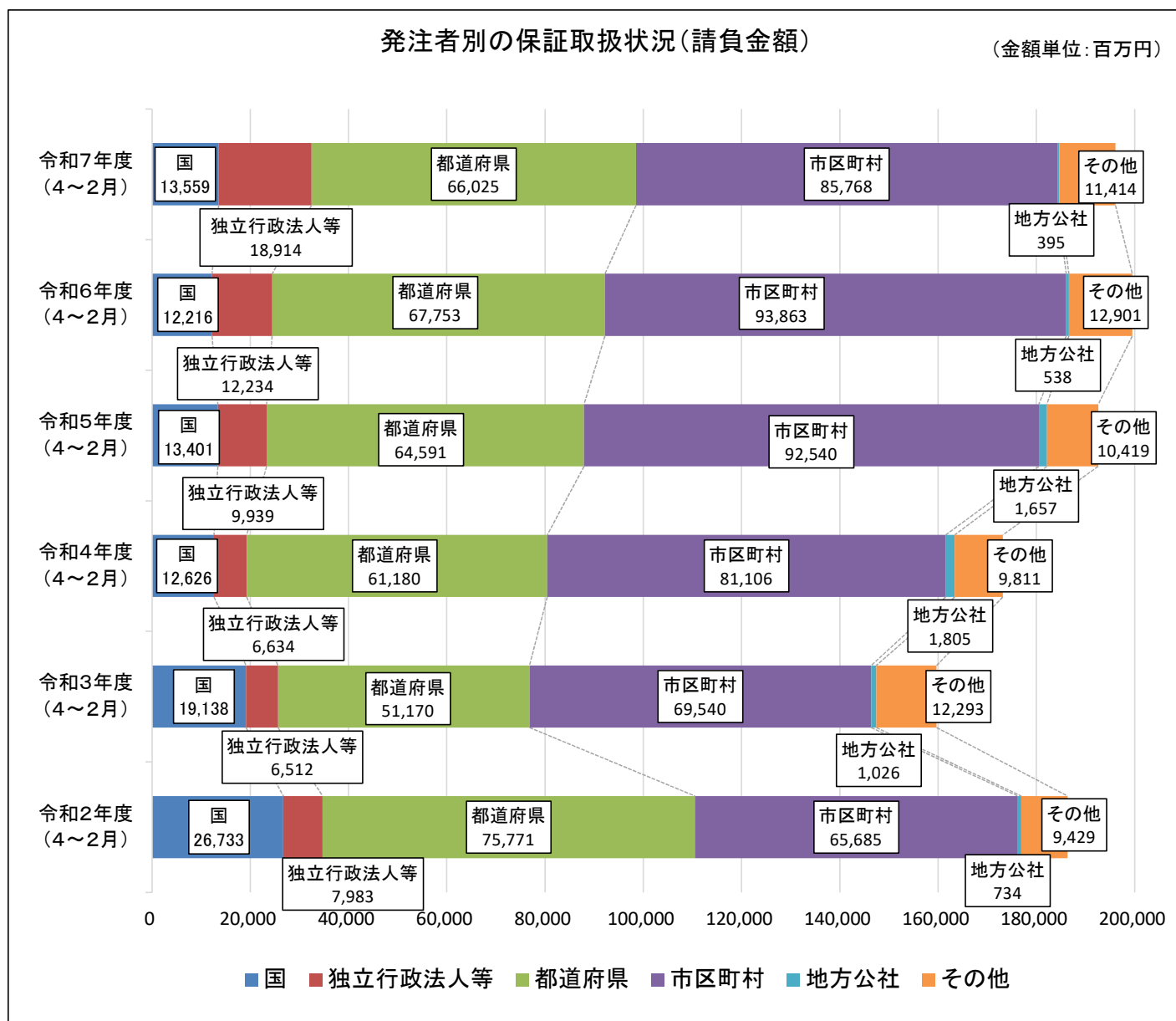
(参考1) 発注者別前払金保証取扱状況(6か年)

(金額単位:百万円)

| 発注者 | 令和7年度 (4~2月) | | 令和6年度 (4~2月) | | 令和5年度 (4~2月) | | 令和4年度 (4~2月) | | 令和3年度 (4~2月) | | 令和2年度 (4~2月) | |
|---------|-----------------|---------|-----------------|---------|-----------------|---------|-----------------|---------|-----------------|---------|-----------------|---------|
| | 件数 | 請負金額 | 件数 | 請負金額 | 件数 | 請負金額 | 件数 | 請負金額 | 件数 | 請負金額 | 件数 | 請負金額 |
| 国 | 131 | 13,559 | 120 | 12,216 | 146 | 13,401 | 142 | 12,626 | 160 | 19,138 | 194 | 26,733 |
| 独立行政法人等 | 47 | 18,914 | 54 | 12,234 | 56 | 9,939 | 40 | 6,634 | 57 | 6,512 | 63 | 7,983 |
| 都道府県 | 2,359 | 66,025 | 2,280 | 67,753 | 2,381 | 64,591 | 2,429 | 61,180 | 2,241 | 51,170 | 2,935 | 75,771 |
| 市区町村 | 2,739 | 85,768 | 2,800 | 93,863 | 2,824 | 92,540 | 2,849 | 81,106 | 2,751 | 69,540 | 3,022 | 65,685 |
| 地方公社 | 15 | 395 | 24 | 538 | 37 | 1,657 | 30 | 1,805 | 38 | 1,026 | 28 | 734 |
| その他 | 126 | 11,414 | 158 | 12,901 | 164 | 10,419 | 204 | 9,811 | 203 | 12,293 | 216 | 9,429 |
| 合計 | 5,417 | 196,078 | 5,436 | 199,507 | 5,608 | 192,549 | 5,694 | 173,165 | 5,450 | 159,681 | 6,458 | 186,337 |

発注者別の保証取扱状況(請負金額)

(金額単位:百万円)



(参考2) 発注者別前払金保証取扱高(6か年)

(金額単位:百万円)

| 発注者 | 年度(月) | 令和7年度 (4~2月) | | 令和6年度 (4~2月) | | 令和5年度 (4~2月) | | 令和4年度 (4~2月) | | 令和3年度 (4~2月) | | 令和2年度 (4~2月) | |
|---------|-----------|-----------------|--------|-----------------|--------|-----------------|--------|-----------------|--------|-----------------|--------|-----------------|--------|
| | | 件数 | 請負金額 | 件数 | 請負金額 | 件数 | 請負金額 | 件数 | 請負金額 | 件数 | 請負金額 | 件数 | 請負金額 |
| 国 | 防衛省 | 5 | 1,158 | 5 | 803 | 3 | 371 | 3 | 908 | | 180 | 3 | 38 |
| | 法務省 | | | 1 | 6 | 2 | 82 | 1 | 25 | 1 | 37 | 7 | 179 |
| | 財務省 | 1 | 15 | 1 | 8 | | | 1 | 31 | 1 | 8 | 1 | 6 |
| | 厚生労働省 | | | | | | | | | 1 | 64 | 3 | 743 |
| | 農林水産省 | 34 | 1,657 | 31 | 958 | 36 | 1,245 | 38 | 1,260 | 48 | 1,646 | 52 | 2,041 |
| | 国土交通省 | 89 | 10,633 | 77 | 10,145 | 97 | 11,546 | 92 | 10,293 | 101 | 17,047 | 120 | 23,253 |
| | 環境省 | 2 | 94 | 5 | 293 | 6 | 97 | 5 | 32 | 3 | 89 | 4 | 306 |
| | その他 | | | | | 2 | 57 | 2 | 73 | 5 | 63 | 4 | 163 |
| 計 | | 131 | 13,559 | 120 | 12,216 | 146 | 13,401 | 142 | 12,626 | 160 | 19,138 | 194 | 26,733 |
| 独立行政法人等 | 国立大学法人 | 7 | 400 | 10 | 925 | 15 | 813 | 6 | 836 | 9 | 1,228 | 16 | 1,484 |
| | 高速道路株式会社 | 13 | 17,109 | 18 | 10,525 | 17 | 6,204 | 13 | 5,333 | 9 | 4,464 | 13 | 5,140 |
| | 水資源機構 | 20 | 417 | 22 | 522 | 17 | 366 | 18 | 326 | 29 | 480 | 26 | 533 |
| | その他 | 7 | 986 | 4 | 260 | 7 | 2,554 | 3 | 138 | 10 | 339 | 8 | 824 |
| | 計 | 47 | 18,914 | 54 | 12,234 | 56 | 9,939 | 40 | 6,634 | 57 | 6,512 | 63 | 7,983 |
| 都道府県 | 国土整備部 | 1,758 | 40,635 | 1,720 | 40,904 | 1,846 | 44,781 | 1,820 | 40,548 | 1,668 | 33,772 | 2,371 | 58,298 |
| | 環境森林部 | 222 | 5,956 | 207 | 6,781 | 225 | 5,158 | 242 | 5,326 | 257 | 6,209 | 236 | 4,875 |
| | 農政部 | 109 | 3,931 | 108 | 4,095 | 91 | 3,138 | 109 | 3,035 | 113 | 3,487 | 114 | 3,654 |
| | 教育委員会 | 70 | 4,809 | 49 | 3,662 | 33 | 1,011 | 88 | 1,840 | 50 | 905 | 55 | 2,603 |
| | 警察本部 | 47 | 1,392 | 47 | 1,082 | 51 | 929 | 43 | 875 | 44 | 2,514 | 51 | 808 |
| | 企業局 | 112 | 5,719 | 114 | 9,559 | 104 | 8,601 | 86 | 7,435 | 79 | 3,093 | 79 | 4,163 |
| | 病院局 | 4 | 407 | 1 | 58 | 2 | 47 | 3 | 175 | 5 | 181 | 2 | 63 |
| | その他 | 37 | 3,173 | 34 | 1,609 | 29 | 923 | 37 | 1,899 | 21 | 514 | 27 | 1,304 |
| | 群馬県計 | 2,359 | 66,025 | 2,280 | 67,753 | 2,381 | 64,591 | 2,428 | 61,136 | 2,237 | 50,680 | 2,935 | 75,771 |
| 計 | 2,359 | 66,025 | 2,280 | 67,753 | 2,381 | 64,591 | 2,429 | 61,180 | 2,241 | 51,170 | 2,935 | 75,771 | |
| 市区町村 | 市 | 2,109 | 63,021 | 2,153 | 74,894 | 2,235 | 72,566 | 2,173 | 65,588 | 2,052 | 52,964 | 2,269 | 49,669 |
| | 町 | 480 | 19,587 | 478 | 14,179 | 418 | 9,021 | 477 | 10,007 | 473 | 9,146 | 515 | 10,242 |
| | 村 | 147 | 3,119 | 166 | 4,349 | 171 | 10,952 | 198 | 5,494 | 225 | 7,423 | 235 | 5,711 |
| | 県内市区町村計 | 2,736 | 85,728 | 2,797 | 93,423 | 2,824 | 92,540 | 2,848 | 81,091 | 2,750 | 69,534 | 3,019 | 65,623 |
| | 県外市区町村 | 3 | 39 | 3 | 439 | | | 1 | 15 | 1 | 5 | 3 | 62 |
| 計 | 2,739 | 85,768 | 2,800 | 93,863 | 2,824 | 92,540 | 2,849 | 81,106 | 2,751 | 69,540 | 3,022 | 65,685 | |
| 地方公社 | 開発公社 | 4 | 128 | 10 | 188 | 15 | 1,076 | 17 | 1,585 | 16 | 633 | 14 | 445 |
| | 住宅供給公社 | 11 | 266 | 14 | 349 | 22 | 581 | 12 | 191 | 21 | 366 | 13 | 206 |
| | その他 | | | | | | | 1 | 29 | 1 | 25 | 1 | 82 |
| 計 | 15 | 395 | 24 | 538 | 37 | 1,657 | 30 | 1,805 | 38 | 1,026 | 28 | 734 | |
| その他 | 事務組合 | 84 | 7,694 | 113 | 10,638 | 129 | 9,508 | 154 | 8,400 | 142 | 8,902 | 163 | 8,320 |
| | 社会福祉法人 | 2 | 294 | | | 1 | 22 | 1 | 401 | 4 | 508 | 4 | 163 |
| | その他の補助法人 | 1 | 23 | 2 | 20 | 2 | 21 | 2 | 28 | 3 | 60 | 3 | 89 |
| | 日本下水道事業団 | 3 | 2,453 | 1 | 78 | 1 | 183 | 6 | 337 | 4 | 255 | 4 | 139 |
| | その他の出資法人 | 16 | 452 | 23 | 1,735 | 13 | 286 | 28 | 377 | 17 | 1,880 | 13 | 274 |
| | 土地改良区 | 9 | 169 | 7 | 113 | 9 | 142 | 4 | 63 | 17 | 303 | 9 | 130 |
| | 土地地区画整理組合 | 5 | 68 | 6 | 112 | 4 | 94 | 5 | 85 | 8 | 94 | 12 | 90 |
| | その他 | 6 | 259 | 6 | 202 | 5 | 160 | 4 | 116 | 8 | 289 | 8 | 219 |
| 計 | 126 | 11,414 | 158 | 12,901 | 164 | 10,419 | 204 | 9,811 | 203 | 12,293 | 216 | 9,429 | |
| 合計 | 5,417 | 196,078 | 5,436 | 199,507 | 5,608 | 192,549 | 5,694 | 173,165 | 5,450 | 159,681 | 6,458 | 186,337 | |

前払金保証・契約保証の保証証書の電子化

電子保証の導入が進んでいます！

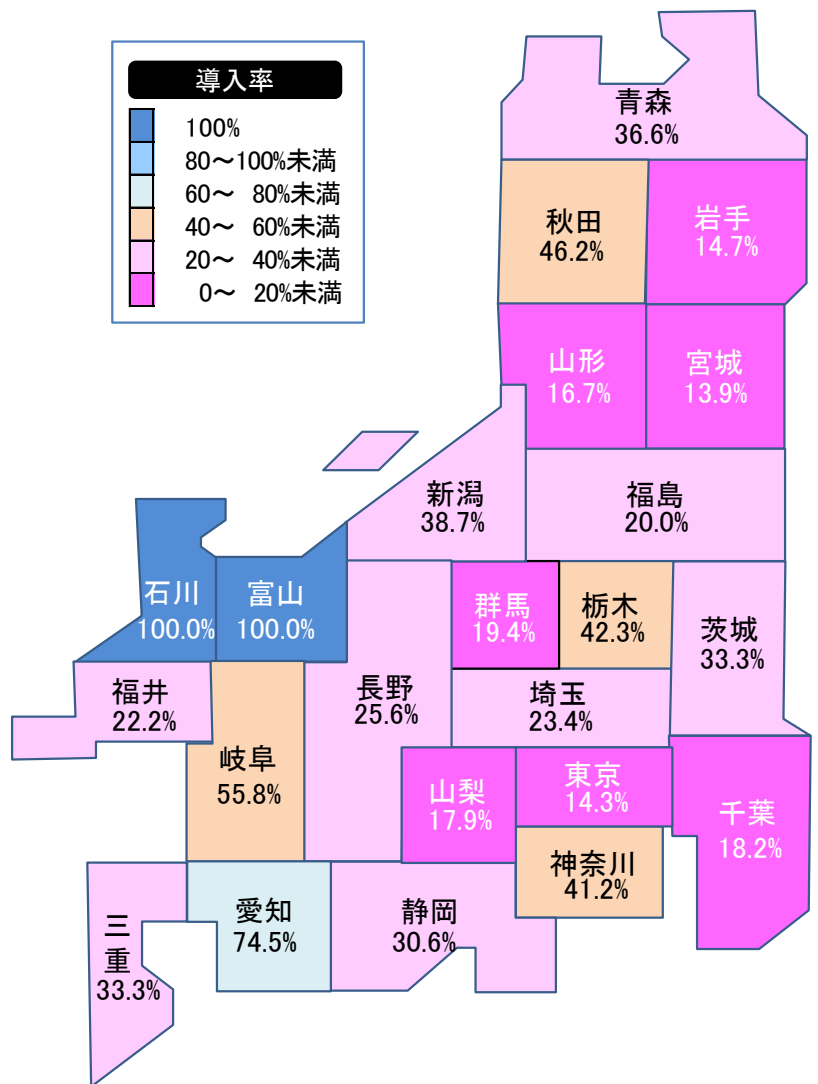
保証手続きがインターネットで完結し、書類保管の負担が軽減されます。

導入費用や利用料は、発注機関・受注者とも**無料**です。

発注機関・受注者ともに大変好評いただいています！

【東日本管内における電子保証の導入状況（令和8年3月2日現在）】

| | 導入率 | 導入数 | 自治体数 |
|-----|--------|-----|------|
| 石川 | 100.0% | 20 | 20 |
| 富山 | 100.0% | 16 | 16 |
| 愛知 | 74.5% | 41 | 55 |
| 岐阜 | 55.8% | 24 | 43 |
| 秋田 | 46.2% | 12 | 26 |
| 栃木 | 42.3% | 11 | 26 |
| 神奈川 | 41.2% | 14 | 34 |
| 新潟 | 38.7% | 12 | 31 |
| 青森 | 36.6% | 15 | 41 |
| 茨城 | 33.3% | 15 | 45 |
| 三重 | 33.3% | 10 | 30 |
| 静岡 | 30.6% | 11 | 36 |
| 長野 | 25.6% | 20 | 78 |
| 埼玉 | 23.4% | 15 | 64 |
| 福井 | 22.2% | 4 | 18 |
| 福島 | 20.0% | 12 | 60 |
| 群馬 | 19.4% | 7 | 36 |
| 千葉 | 18.2% | 10 | 55 |
| 山梨 | 17.9% | 5 | 28 |
| 山形 | 16.7% | 6 | 36 |
| 岩手 | 14.7% | 5 | 34 |
| 東京 | 14.3% | 9 | 63 |
| 宮城 | 13.9% | 5 | 36 |
| 合計 | 32.8% | 299 | 911 |



群馬県内の導入状況

群馬県、太田市、沼田市、
吉岡町、大泉町、みなかみ町、
下仁田町

特設サイト公開中



当社ホームページの「電子保証」に関する特設サイトでは、「電子保証の仕組み」と「認証キーの取得方法、発注者への提出方法」を分かりやすく解説した動画を公開しています。ぜひご覧ください。

URL: <https://www.ejcs.co.jp/e-surety/>

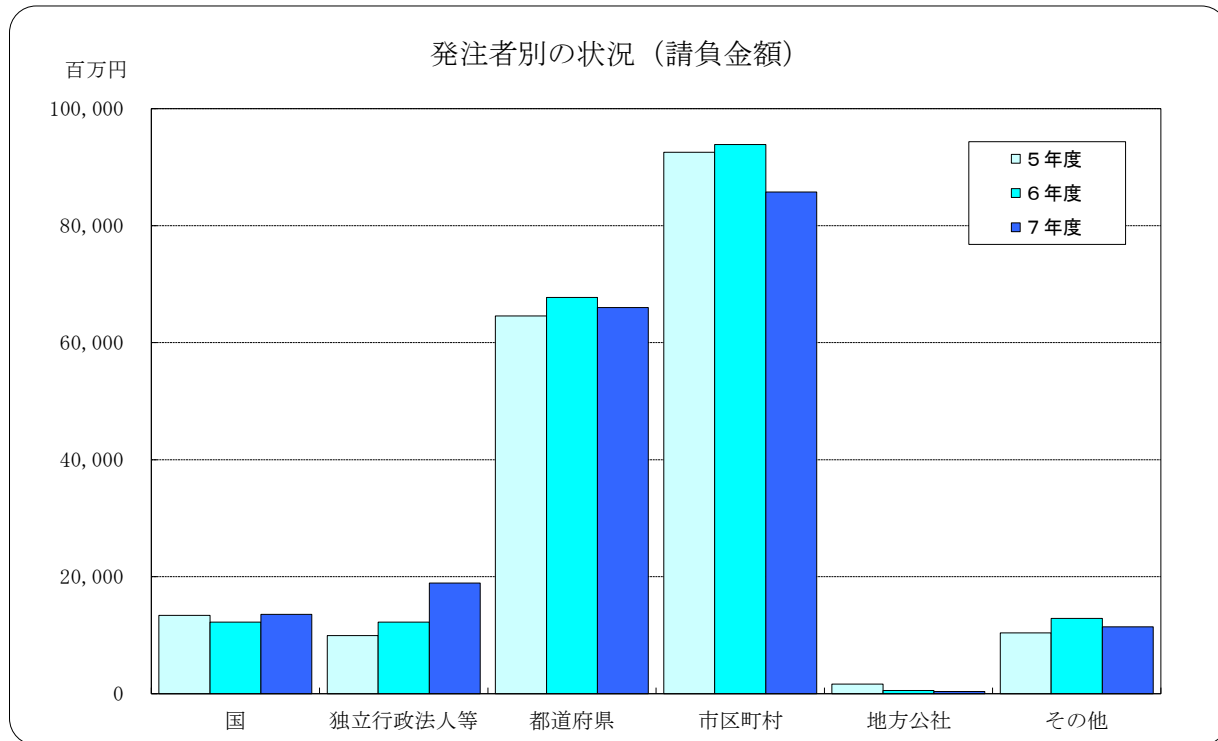


電子保証の仕組み



認証キーの取得方法
発注者への提出方法

群馬県内における公共工事の動向 2025年4月～2026年2月



（金額単位：百万円）

| 項目 発注者 | 5年度 | | 6年度 | | 7年度 | |
|-----------|-------|---------|-------|---------|-------|---------|
| | 件数 | 請負金額 | 件数 | 請負金額 | 件数 | 請負金額 |
| 国 | 146 | 13,401 | 120 | 12,216 | 131 | 13,559 |
| 独立行政法人等 | 56 | 9,939 | 54 | 12,234 | 47 | 18,914 |
| 都道府県 | 2,381 | 64,591 | 2,280 | 67,753 | 2,359 | 66,025 |
| 市区町村 | 2,824 | 92,540 | 2,800 | 93,863 | 2,739 | 85,768 |
| 地方公社 | 37 | 1,657 | 24 | 538 | 15 | 395 |
| その他 | 164 | 10,419 | 158 | 12,901 | 126 | 11,414 |
| 合計 | 5,608 | 192,549 | 5,436 | 199,507 | 5,417 | 196,078 |

◆利用上の注意

- ・ 前払金保証契約の実績のうち、群馬県内で行われた工事について、件数、請負金額を発注者別に集計しています。
- ・ 集計は、当社が前払金保証契約を行った日（保証契約日といいます。）を基準としています。工事の請負契約日と保証契約日との間には、若干のタイムラグ（概ね半月以内）が発生する場合があります。

◆お問い合わせ先：経営企画部 電話03-3552-7525