

# 前払金保証から見た 群馬県内公共工事の動向

(令和8年1月)

## 【目次】

	頁
1. 全体の状況（単月）	1
2. 全体の状況（累計）	2
3. 発注者別前払金保証取扱高（単月）	3
4. 県内市町村別前払金保証取扱高（単月）	4
5. 発注者別前払金保証取扱高（累計）	5
6. 県内市町村別前払金保証取扱高（累計）	6
7. 発注者別中間前払金保証取扱高（累計）	7
（参考1）発注者別前払金保証取扱状況（6か年）	9
（参考2）発注者別前払金保証取扱高（6か年）	10

### ○利用上の注意点

- ・前払金保証契約の実績のうち、群馬県内で行われた工事（業務を含む。以下同じ。）について、件数、請負金額を集計しています。
- ・契約変更により請負金額に増減があっても、前払金に影響がない場合には、増減額相当分は計上していません。
- ・継続工事等年度区分工事においては、前払金に対応する当該年度請負金額相当額を計上しています。
- ・当年度又は前年度の値が0以下の場合、対前年度増減率は非表示としています。
- ・端数処理の関係で、合計等の計算結果が一致しない場合があります。
- ・本統計は、前払金保証契約締結日で集計しているため、請負契約締結日との間には、若干のタイムラグがあります。



東日本建設業保証株式会社  
群馬支店

☎:027-252-1661

〔担当〕

青柳 [aoyagi@ejcs.co.jp](mailto:aoyagi@ejcs.co.jp)

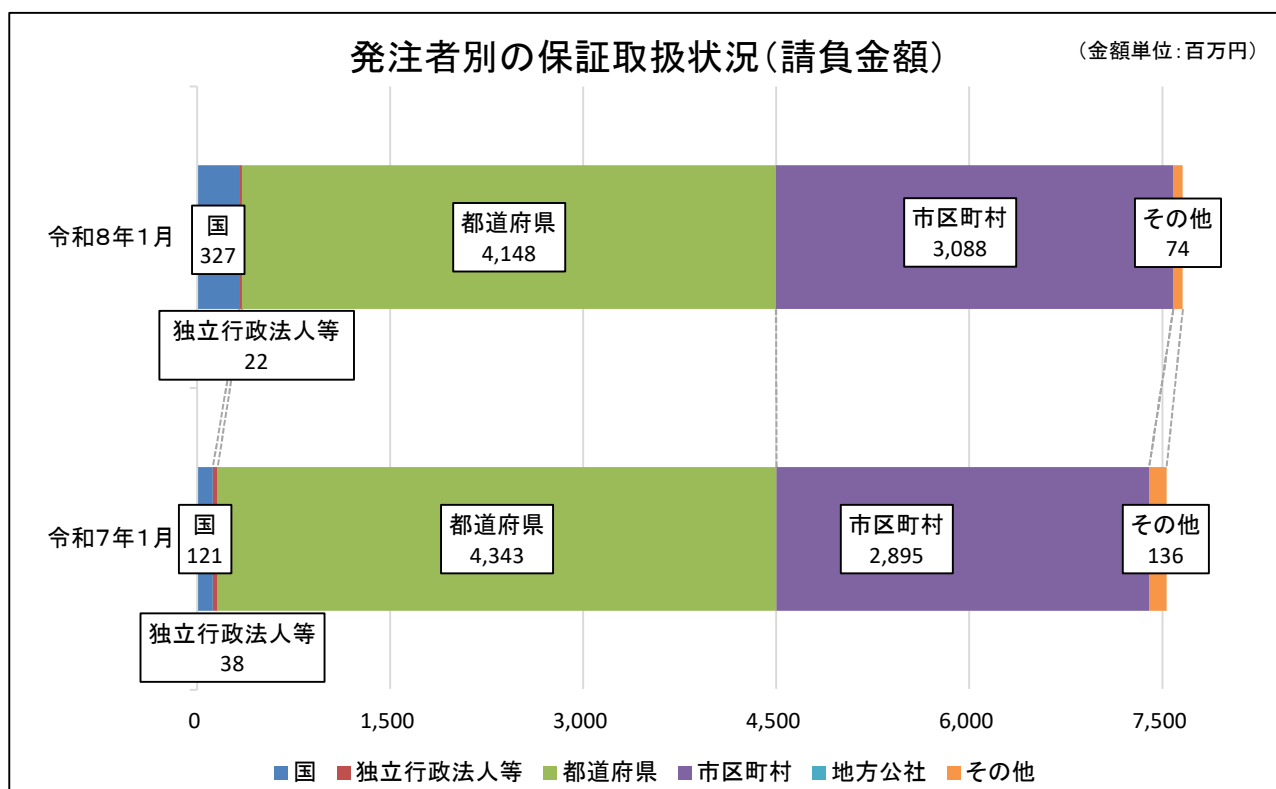
内田 [uchida.ti@ejcs.co.jp](mailto:uchida.ti@ejcs.co.jp)

## 1. 全体の状況（単月）

令和8年1月（単月）の群馬県内の公共工事の前払金保証取扱高は、前年同月に比べ、件数は5.2%減少したものの、請負金額は1.7%増加した。

（金額単位：百万円）

発注者	令和8年1月		令和7年1月		増減率（%）	
	件数	請負金額	件数	請負金額	件数	請負金額
国	4	327	2	121	100.0	168.5
独立行政法人等	3	22	1	38	200.0	-41.4
都道府県	107	4,148	110	4,343	-2.7	-4.5
市区町村	64	3,088	75	2,895	-14.7	6.7
地方公社						
その他	4	74	4	136	0.0	-45.7
合計	182	7,660	192	7,535	-5.2	1.7



## 2. 全体の状況（累計）

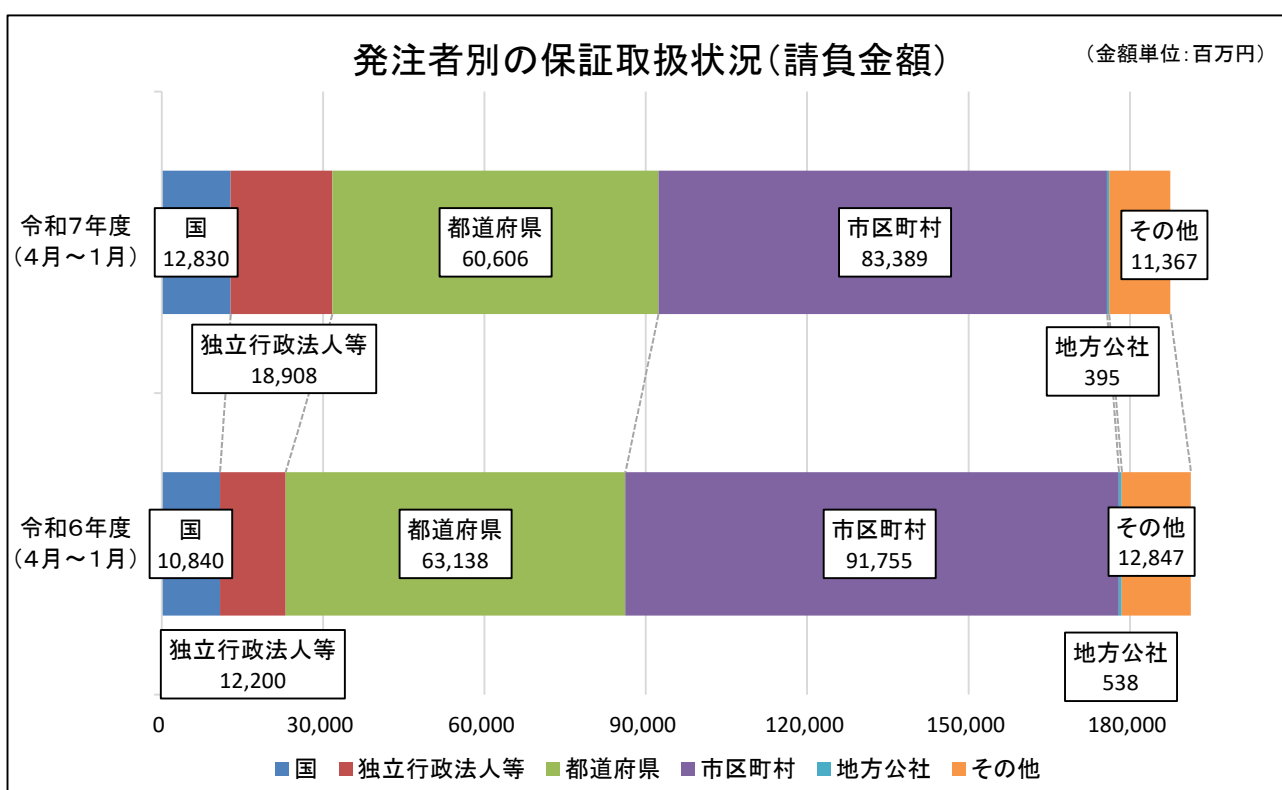
令和7年度(4月～1月累計)の群馬県内の公共工事の前払金保証取扱高は、前年同期に比べ、件数は0.5%、請負金額は2.0%減少している。

(金額単位:百万円)

発注者	令和7年度 (4月～1月)		令和6年度 (4月～1月)		増減率(%)	
	件数	請負金額	件数	請負金額	件数	請負金額
国	130	12,830	108	10,840	20.4	18.4
独立行政法人等	46	18,908	53	12,200	-13.2	55.0
都道府県	2,247	60,606	2,180	63,138	3.1	-4.0
市区町村	2,660	83,389	2,727	91,755	-2.5	-9.1
地方公社	15	395	24	538	-37.5	-26.5
その他	122	11,367	155	12,847	-21.3	-11.5
合計	5,220	187,496	5,247	191,321	-0.5	-2.0

発注者別の保証取扱状況(請負金額)

(金額単位:百万円)



### 3. 発注者別前払金保証取扱高(単月)

(金額単位:千円)

発注者	年度(月)	令和8年1月		令和7年1月		対前年度増減率(%)	
		件数	請負金額	件数	請負金額	件数	請負金額
国	防衛省		-11,975				
	法務省						
	財務省			1	8,690		
	厚生労働省						
	農林水産省						
	国土交通省	4	339,570	1	113,300	300.0	199.7
	環境省						
	その他						
	計	4	327,594	2	121,990	100.0	168.5
独立行政法人等	国立大学法人	1	12,650	1	38,049	0.0	-66.8
	高速道路株式会社	1	3,278				
	水資源機構	1	6,380				
	その他						
	計	3	22,308	1	38,049	200.0	-41.4
都道府県	県土整備部	85	1,684,397	94	3,835,242	-9.6	-56.1
	環境森林部	3	36,795				
	農政部			1	1,034		
	教育委員会	6	942,700	2	15,928	200.0	5,818.5
	警察本部	2	18,575	1	28,050	100.0	-33.8
	企業局	8	1,121,780	10	362,476	-20.0	209.5
	病院局						
	その他	3	343,860	2	101,200	50.0	239.8
	群馬県計	107	4,148,107	110	4,343,930	-2.7	-4.5
	県外都道府県						
	計	107	4,148,107	110	4,343,930	-2.7	-4.5
市区町村	市	45	2,661,915	54	2,295,103	-16.7	16.0
	町	9	147,158	16	472,065	-43.8	-68.8
	村	10	279,653	5	128,095	100.0	118.3
	県内市区町村計	64	3,088,726	75	2,895,263	-14.7	6.7
	県外市区町村						
	計	64	3,088,726	75	2,895,263	-14.7	6.7
地方公社	開発公社						
	住宅供給公社						
	その他						
	計						
その他	事務組合	3	67,210	2	124,465	50.0	-46.0
	社会福祉法人						
	その他の補助法人						
	日本下水道事業団						
	その他の出資法人						
	土地改良区						
	土地地区画整理組合	1	6,853				
その他			2	12,045			
	計	4	74,063	4	136,510	0.0	-45.7
	合計	182	7,660,799	192	7,535,742	-5.2	1.7

#### 4. 県内市町村別前払金保証取扱高(単月)

(金額単位:千円)

発注者	年度(月)	令和8年1月		令和7年1月		対前年度増減率(%)	
		件数	請負金額	件数	請負金額	件数	請負金額
市	前橋市	9	676,647	10	311,027	-10.0	117.6
	高崎市	7	238,995	8	162,872	-12.5	46.7
	桐生市	2	64,953	3	776,531	-33.3	-91.6
	伊勢崎市	5	32,538	8	396,605	-37.5	-91.8
	太田市	9	84,265	10	364,078	-10.0	-76.9
	沼田市	5	22,860	4	39,811	25.0	-42.6
	館林市						
	渋川市	3	10,637	1	2,860	200.0	271.9
	藤岡市	1	15,338				
	富岡市		1,478,400	5	201,520		633.6
	安中市	1	3,300	4	36,993	-75.0	-91.1
	みどり市	3	33,979	1	2,805	200.0	1,111.4
計		45	2,661,915	54	2,295,103	-16.7	16.0
町	神流町			1	8,470		
	下仁田町	1	2,508				
	甘楽町	1	6,050				
	中之条町			3	20,130		
	長野原町						
	草津町			1	323,290		
	玉村町						
	板倉町			2	15,730		
	大泉町	1	6,820	1	8,690	0.0	-21.5
	邑楽町						
	千代田町			2	14,960		
	吉岡町	1	18,480	2	18,425	-50.0	0.3
	明和町	1	44,550	1	4,620	0.0	864.3
みなかみ町	2	15,180	2	43,890	0.0	-65.4	
東吾妻町	2	53,570	1	13,860	100.0	286.5	
計		9	147,158	16	472,065	-43.8	-68.8
村	榛東村	2	71,390	1	17,325	100.0	312.1
	上野村	2	77,605	1	29,810	100.0	160.3
	南牧村						
	嬬恋村			2	60,610		
	高山村	1	12,320				
	片品村	2	68,310				
	川場村						
	昭和村	3	50,028	1	20,350	200.0	145.8
計		10	279,653	5	128,095	100.0	118.3
合計		64	3,088,726	75	2,895,263	-14.7	6.7

## 5. 発注者別前払金保証取扱高(累計)

(金額単位:千円)

発注者	年度(月)	令和7年度(4月～1月)		令和6年度(4月～1月)		対前年度増減率(%)	
		件数	請負金額	件数	請負金額	件数	請負金額
国	防衛省	4	474,136	1	45,980	300.0	931.2
	法務省						
	財務省	1	15,312	1	8,690	0.0	76.2
	厚生労働省						
	農林水産省	34	1,612,429	30	952,746	13.3	69.2
	国土交通省	89	10,633,577	72	9,587,766	23.6	10.9
	環境省	2	94,545	4	244,904	-50.0	-61.4
	その他						
	計	130	12,830,000	108	10,840,086	20.4	18.4
独立行政法人等	国立大学法人	7	400,840	10	925,859	-30.0	-56.7
	高速道路株式会社	13	17,109,287	18	10,525,828	-27.8	62.5
	水資源機構	19	411,339	21	488,392	-9.5	-15.8
	その他	7	986,969	4	260,700	75.0	278.6
	計	46	18,908,437	53	12,200,779	-13.2	55.0
都道府県	県土整備部	1,683	37,579,676	1,637	36,874,657	2.8	1.9
	環境森林部	208	5,710,211	201	6,642,494	3.5	-14.0
	農政部	106	3,877,817	107	4,003,900	-0.9	-3.1
	教育委員会	59	4,546,748	47	3,618,477	25.5	25.7
	警察本部	47	1,392,211	47	1,082,602	0.0	28.6
	企業局	107	4,258,562	109	9,386,083	-1.8	-54.6
	病院局	4	407,550	1	58,300	300.0	599.1
	その他	33	2,834,007	31	1,472,427	6.5	92.5
	群馬県計	2,247	60,606,786	2,180	63,138,943	3.1	-4.0
	県外都道府県						
	計	2,247	60,606,786	2,180	63,138,943	3.1	-4.0
市区町村	市	2,043	61,406,149	2,095	73,102,774	-2.5	-16.0
	町	470	18,845,971	468	14,017,990	0.4	34.4
	村	144	3,097,307	161	4,194,424	-10.6	-26.2
	県内市区町村計	2,657	83,349,427	2,724	91,315,189	-2.5	-8.7
	県外市区町村	3	39,842	3	439,925	0.0	-90.9
	計	2,660	83,389,269	2,727	91,755,115	-2.5	-9.1
地方公社	開発公社	4	128,920	10	188,782	-60.0	-31.7
	住宅供給公社	11	266,541	14	349,602	-21.4	-23.8
	その他						
	計	15	395,461	24	538,384	-37.5	-26.5
その他	事務組合	81	7,656,685	111	10,592,123	-27.0	-27.7
	社会福祉法人	2	294,250				
	その他の補助法人	1	23,100	2	20,625	-50.0	12.0
	日本下水道事業団	3	2,453,740	1	78,200	200.0	3,037.8
	その他の出資法人	16	452,628	23	1,735,844	-30.4	-73.9
	土地改良区	9	169,202	6	106,293	50.0	59.2
	土地地区画整理組合	5	68,206	6	112,880	-16.7	-39.6
	その他	5	249,213	6	202,015	-16.7	23.4
	計	122	11,367,026	155	12,847,981	-21.3	-11.5
	合計	5,220	187,496,980	5,247	191,321,290	-0.5	-2.0

## 6. 県内市町村別前払金保証取扱高(累計)

(金額単位:千円)

発注者	年度(月)	令和7年度(4月～1月)		令和6年度(4月～1月)		対前年度増減率(%)	
		件数	請負金額	件数	請負金額	件数	請負金額
市	前橋市	397	9,537,518	433	13,406,880	-8.3	-28.9
	高崎市	302	6,568,518	325	12,542,714	-7.1	-47.6
	桐生市	90	4,100,791	89	3,646,122	1.1	12.5
	伊勢崎市	259	8,210,466	275	9,936,387	-5.8	-17.4
	太田市	250	5,683,661	234	6,701,200	6.8	-15.2
	沼田市	79	1,195,114	77	789,803	2.6	51.3
	館林市	60	2,053,667	68	2,164,162	-11.8	-5.1
	渋川市	133	1,872,678	132	3,674,570	0.8	-49.0
	藤岡市	122	3,902,645	110	2,519,015	10.9	54.9
	富岡市	79	9,590,644	81	2,522,842	-2.5	280.2
	安中市	160	2,625,658	168	8,265,613	-4.8	-68.2
	みどり市	112	6,064,784	103	6,933,462	8.7	-12.5
計		2,043	61,406,149	2,095	73,102,774	-2.5	-16.0
町	神流町	10	247,654	10	286,790	0.0	-13.6
	下仁田町	32	806,663	20	407,605	60.0	97.9
	甘楽町	21	300,839	27	433,939	-22.2	-30.7
	中之条町	28	753,764	34	684,497	-17.6	10.1
	長野原町	34	547,305	24	279,114	41.7	96.1
	草津町	33	608,586	25	1,327,678	32.0	-54.2
	玉村町	48	955,933	42	833,371	14.3	14.7
	板倉町	15	153,428	17	249,612	-11.8	-38.5
	大泉町	37	8,461,087	41	2,659,861	-9.8	218.1
	邑楽町	30	1,388,233	35	1,268,660	-14.3	9.4
	千代田町	27	849,929	27	593,395	0.0	43.2
	吉岡町	29	449,670	33	685,755	-12.1	-34.4
	明和町	24	1,037,366	30	756,481	-20.0	37.1
	みなかみ町	65	1,587,498	64	2,651,871	1.6	-40.1
東吾妻町	37	698,016	39	899,360	-5.1	-22.4	
計		470	18,845,971	468	14,017,990	0.4	34.4
村	榛東村	33	461,956	32	752,652	3.1	-38.6
	上野村	15	461,945	17	533,973	-11.8	-13.5
	南牧村	15	386,947	16	293,722	-6.3	31.7
	嬭恋村	39	1,138,154	50	1,808,503	-22.0	-37.1
	高山村	10	161,227	9	113,762	11.1	41.7
	片品村	10	178,541	15	360,052	-33.3	-50.4
	川場村	2	20,237	6	69,509	-66.7	-70.9
	昭和村	20	288,299	16	262,251	25.0	9.9
計		144	3,097,307	161	4,194,424	-10.6	-26.2
合計		2,657	83,349,427	2,724	91,315,189	-2.5	-8.7

## 7. 発注者別中間前払金保証取扱高(累計)

(金額単位:千円)

発注者	年度(月)	令和7年度(4~1月)		令和6年度(4~1月)		対前年度増減率(%)		
		件数	請負金額	件数	請負金額	件数	請負金額	
国	防衛省 北関東防衛局			1	188,100			
	利根沼田森林管理署			1	149,760			
	利根川水系砂防事務所	1	195,030					
	利根川ダム統管理事務所	2	102,047	2	92,950	0.0	9.8	
	利根川上流河川事務所			1	71,731			
	中部地方環境事務所	1	99,990					
	計	4	397,067	6	700,497	-33.3	-43.3	
独立行政法人等	国立大学法人 群馬大学	1	22,000					
	計	1	22,000					
群馬県	県土整備部	知事(県土整備部)	4	867,359	11	2,495,193	-63.6	-65.2
		前橋土木事務所	2	86,405	6	200,794	-66.7	-57.0
		渋川土木事務所	2	115,830	4	200,618	-50.0	-42.3
		高崎土木事務所	9	400,939	2	148,214	350.0	170.5
		藤岡土木事務所	2	27,489				
		富岡土木事務所	3	177,650	2	121,528	50.0	46.2
		中之条土木事務所	2	83,820	1	74,800	100.0	12.1
		沼田土木事務所	6	306,561	5	178,079	20.0	72.1
		太田土木事務所	4	60,907	9	438,735	-55.6	-86.1
		桐生土木事務所	3	139,458	2	82,060	50.0	69.9
		館林土木事務所	2	11,253	5	136,367	-60.0	-91.7
		上信自動車道建設事務所	1	41,800				
		計	40	2,319,471	47	4,076,388	-14.9	-43.1
環境森林部	渋川森林事務所			2	86,020			
	西部環境森林事務所	3	122,408					
	利根沼田環境森林事務所	5	172,546	7	271,854	-28.6	-36.5	
	桐生森林事務所	3	80,410					
	計	11	375,364	9	357,874	22.2	4.9	
農政部	吾妻農業事務所	1	78,210					
	西部農業事務所			1	29,964			
	東部農業事務所	1	36,476	1	65,692	0.0	-44.5	
	中部農業事務所	-1	-44,187	2	125,180			
	利根沼田農業事務所	1	30,140	3	171,259	-66.7	-82.4	
	計	2	100,639	7	392,095	-71.4	-74.3	
	企業局			2	480,806			
	計	53	2,795,474	65	5,307,163	-18.5	-47.3	

## 7. 発注者別中間前払金保証取扱高(累計)

(金額単位:千円)

発注者	年度(月)	令和7年度(4~1月)		令和6年度(4~1月)		対前年度増減率(%)	
		件数	請負金額	件数	請負金額	件数	請負金額
市 町 村	前橋市	11	653,964	8	1,564,569	37.5	-58.2
	高崎市	2	224,950				
	桐生市	2	659,494				
	伊勢崎市	5	1,129,480	2	342,100	150.0	230.2
	太田市	10	679,932	11	723,910	-9.1	-6.1
	館林市	1	55,132	1	67,705	0.0	-18.6
	渋川市	2	1,107,480				
	藤岡市	3	722,856	3	3,082,860	0.0	-76.6
	富岡市			1	28,600		
	安中市	1	5,546,266	1	123,123	0.0	4,404.7
	みどり市	7	3,099,669	2	225,738	250.0	1,273.1
	草津町	1	50,160				
	玉村町	1	16,115				
	千代田町	1	197,450				
	吉岡町	1	30,008				
	榛東村	1	637,021				
	嬭恋村	1	128,590	2	787,501	-50.0	-83.7
	計	50	14,938,567	31	6,946,107	61.3	115.1
地方 公社	群馬県住宅供給公社			1	46,200		
	計			1	46,200		
その 他	群馬東部水道企業団	3	126,852	3	154,770	0.0	-18.0
	吾妻広域町村圏振興整備組合			1	330,000		
	計	3	126,852	4	484,770	-25.0	-73.8
	合計	111	18,279,961	107	13,484,738	3.7	35.6

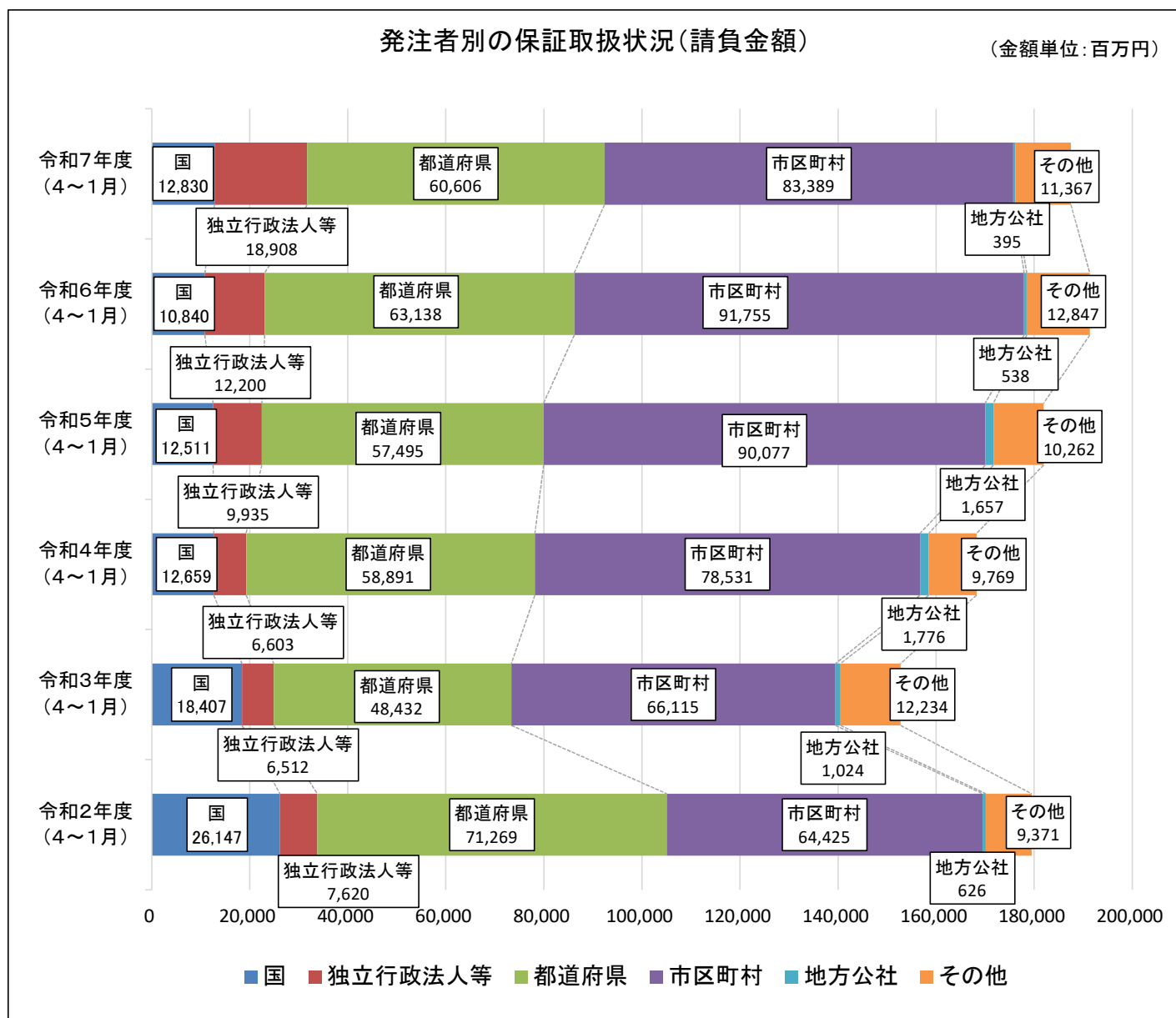
# (参考1) 発注者別前払金保証取扱状況(6か年)

(金額単位:百万円)

発注者	令和7年度 (4~1月)		令和6年度 (4~1月)		令和5年度 (4~1月)		令和4年度 (4~1月)		令和3年度 (4~1月)		令和2年度 (4~1月)	
	件数	請負金額	件数	請負金額	件数	請負金額	件数	請負金額	件数	請負金額	件数	請負金額
国	130	12,830	108	10,840	141	12,511	140	12,659	155	18,407	191	26,147
独立行政法人等	46	18,908	53	12,200	55	9,935	38	6,603	57	6,512	62	7,620
都道府県	2,247	60,606	2,180	63,138	2,256	57,495	2,331	58,891	2,153	48,432	2,792	71,269
市区町村	2,660	83,389	2,727	91,755	2,753	90,077	2,764	78,531	2,685	66,115	2,956	64,425
地方公社	15	395	24	538	37	1,657	28	1,776	37	1,024	26	626
その他	122	11,367	155	12,847	159	10,262	200	9,769	200	12,234	213	9,371
合計	5,220	187,496	5,247	191,321	5,401	181,941	5,501	168,232	5,287	152,726	6,240	179,461

## 発注者別の保証取扱状況(請負金額)

(金額単位:百万円)



(参考2) 発注者別前払金保証取扱高(6か年)

(金額単位:百万円)

発注者	年度(月)	令和7年度 (4~1月)		令和6年度 (4~1月)		令和5年度 (4~1月)		令和4年度 (4~1月)		令和3年度 (4~1月)		令和2年度 (4~1月)	
		件数	請負金額	件数	請負金額	件数	請負金額	件数	請負金額	件数	請負金額	件数	請負金額
国	防衛省	4	474	1	45	2	342	3	908	-1	-7	3	38
	法務省					2	82	1	25	1	37	7	179
	財務省	1	15	1	8			1	31	1	8	1	6
	厚生労働省									1	64	3	743
	農林水産省	34	1,612	30	952	36	1,245	38	1,260	48	1,646	51	2,029
	国土交通省	89	10,633	72	9,587	93	10,686	90	10,326	97	16,504	118	22,678
	環境省	2	94	4	244	6	97	5	32	3	89	4	306
	その他					2	57	2	73	5	63	4	163
	計	130	12,829	108	10,840	141	12,511	140	12,659	155	18,407	191	26,147
独立行政法人等	国立大学法人	7	400	10	925	14	810	6	836	9	1,228	16	1,484
	高速道路株式会社	13	17,109	18	10,525	17	6,204	13	5,333	9	4,464	13	5,140
	水資源機構	19	411	21	488	17	366	17	308	29	480	26	533
	その他	7	986	4	260	7	2,554	2	125	10	339	7	461
	計	46	18,908	53	12,200	55	9,935	38	6,603	57	6,512	62	7,620
都道府県	国土整備部	1,683	37,579	1,637	36,874	1,748	41,691	1,740	38,629	1,602	32,446	2,255	54,854
	環境森林部	208	5,710	201	6,642	215	4,863	230	5,090	245	5,911	221	4,612
	農政部	106	3,877	107	4,003	89	2,982	108	3,031	112	3,395	112	3,643
	教育委員会	59	4,546	47	3,618	29	973	87	1,790	50	905	51	2,408
	警察本部	47	1,392	47	1,082	52	938	43	875	43	2,504	51	808
	企業局	107	4,258	109	9,386	94	5,086	82	7,356	73	2,090	76	4,114
	病院局	4	407	1	58	2	47	3	175	5	181	2	63
	その他	33	2,834	31	1,472	27	912	37	1,899	19	504	24	765
	群馬県計	2,247	60,606	2,180	63,138	2,256	57,495	2,330	58,847	2,149	47,942	2,792	71,269
県外都道府県							1	44	4	489			
	計	2,247	60,606	2,180	63,138	2,256	57,495	2,331	58,891	2,153	48,432	2,792	71,269
市区町村	市	2,043	61,406	2,095	73,102	2,175	70,962	2,107	64,188	2,005	52,182	2,228	48,939
	町	470	18,845	468	14,017	412	8,951	463	9,856	460	8,985	503	9,896
	村	144	3,097	161	4,194	166	10,163	193	4,471	219	4,940	222	5,527
	県内市区町村計	2,657	83,349	2,724	91,315	2,753	90,077	2,763	78,516	2,684	66,109	2,953	64,363
	県外市区町村	3	39	3	439			1	15	1	5	3	62
	計	2,660	83,389	2,727	91,755	2,753	90,077	2,764	78,531	2,685	66,115	2,956	64,425
地方公社	開発公社	4	128	10	188	15	1,076	16	1,562	16	633	12	337
	住宅供給公社	11	266	14	349	22	581	11	184	20	365	13	206
	その他							1	29	1	25	1	82
	計	15	395	24	538	37	1,657	28	1,776	37	1,024	26	626
その他	事務組合	81	7,656	111	10,592	125	9,355	151	8,372	140	8,860	161	8,291
	社会福祉法人	2	294			1	22	1	401	4	508	4	163
	その他の補助法人	1	23	2	20	2	21	2	28	3	60	3	89
	日本下水道事業団	3	2,453	1	78		179	5	323	3	237	3	110
	その他の出資法人	16	452	23	1,735	13	286	28	377	17	1,880	13	274
	土地改良区	9	169	6	106	9	142	4	63	17	303	9	130
	土地地区画整理組合	5	68	6	112	4	94	5	85	8	94	12	90
	その他	5	249	6	202	5	160	4	116	8	289	8	219
	計	122	11,367	155	12,847	159	10,262	200	9,769	200	12,234	213	9,371
	合計	5,220	187,496	5,247	191,321	5,401	181,941	5,501	168,232	5,287	152,726	6,240	179,461

## 前払金保証・契約保証の保証証書の電子化

# 電子保証の導入が進んでいます！

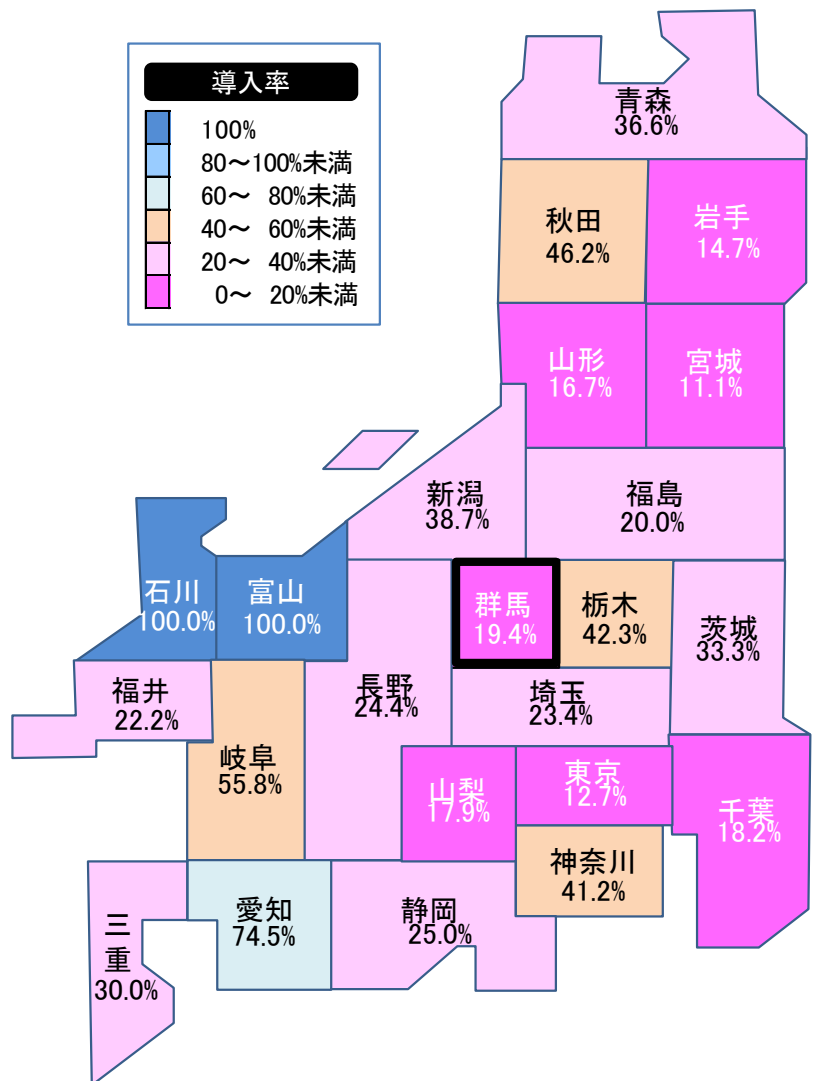
保証手続きがインターネットで完結し、書類保管の負担が軽減されます。

導入費用や利用料は、発注機関・受注者とも**無料**です。

発注機関・受注者ともに大変好評いただいています！

【東日本管内における電子保証の導入状況（令和8年2月2日現在）】

	導入率	導入数	自治体数
石川	100.0%	20	20
富山	100.0%	16	16
愛知	74.5%	41	55
岐阜	55.8%	24	43
秋田	46.2%	12	26
栃木	42.3%	11	26
神奈川	41.2%	14	34
新潟	38.7%	12	31
青森	36.6%	15	41
茨城	33.3%	15	45
三重	30.0%	9	30
静岡	25.0%	9	36
長野	24.4%	19	78
埼玉	23.4%	15	64
福井	22.2%	4	18
福島	20.0%	12	60
群馬	19.4%	7	36
千葉	18.2%	10	55
山梨	17.9%	5	28
山形	16.7%	6	36
岩手	14.7%	5	34
東京	12.7%	8	63
宮城	11.1%	4	36
合計	32.2%	293	911



### 群馬県内の導入状況

群馬県、太田市、沼田市、  
吉岡町、大泉町、みなかみ町、  
下仁田町

### 特設サイト公開中



当社ホームページの「電子保証」に関する特設サイトでは、「電子保証の仕組み」と「認証キーの取得方法、発注者への提出方法」を分かりやすく解説した動画を公開しています。ぜひご覧ください。

URL: <https://www.ejcs.co.jp/e-surety/>

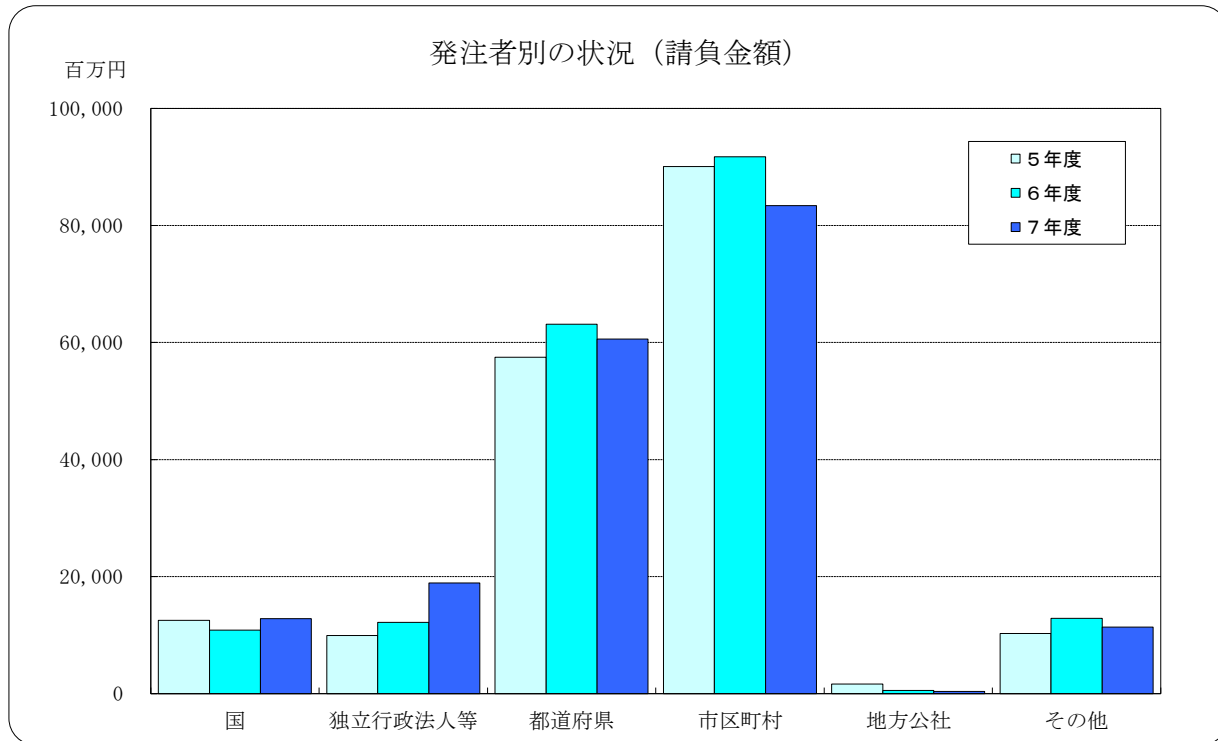


電子保証の仕組み



認証キーの取得方法  
発注者への提出方法

## 群馬県内における公共工事の動向 2025年4月～2026年1月



（金額単位：百万円）

項目 発注者	5年度		6年度		7年度	
	件数	請負金額	件数	請負金額	件数	請負金額
国	141	12,511	108	10,840	130	12,830
独立行政法人等	55	9,935	53	12,200	46	18,908
都道府県	2,256	57,495	2,180	63,138	2,247	60,606
市区町村	2,753	90,077	2,727	91,755	2,660	83,389
地方公社	37	1,657	24	538	15	395
その他	159	10,262	155	12,847	122	11,367
合計	5,401	181,941	5,247	191,321	5,220	187,496

◆利用上の注意

- ・ 前払金保証契約の実績のうち、群馬県内で行われた工事について、件数、請負金額を発注者別に集計しています。
- ・ 集計は、当社が前払金保証契約を行った日（保証契約日といいます。）を基準としています。工事の請負契約日と保証契約日との間には、若干のタイムラグ（概ね半月以内）が発生する場合があります。

◆お問い合わせ先：経営企画部 電話03-3552-7525