

前払金保証から見た 群馬県内公共工事の動向

(令和7年12月)

【目次】

| | 頁 |
|-------------------------|----|
| 1. 全体の状況（単月） | 1 |
| 2. 全体の状況（累計） | 2 |
| 3. 発注者別前払金保証取扱高（単月） | 3 |
| 4. 県内市町村別前払金保証取扱高（単月） | 4 |
| 5. 発注者別前払金保証取扱高（累計） | 5 |
| 6. 県内市町村別前払金保証取扱高（累計） | 6 |
| 7. 発注者別中間前払金保証取扱高（累計） | 7 |
| （参考1）発注者別前払金保証取扱状況（6か年） | 9 |
| （参考2）発注者別前払金保証取扱高（6か年） | 10 |

○利用上の注意点

- ・前払金保証契約の実績のうち、群馬県内で行われた工事（業務を含む。以下同じ。）について、件数、請負金額を集計しています。
- ・契約変更により請負金額に増減があっても、前払金に影響がない場合には、増減額相当分は計上していません。
- ・継続工事等年度区分工事においては、前払金に対応する当該年度請負金額相当額を計上しています。
- ・当年度又は前年度の値が0以下の場合、対前年度増減率は非表示としています。
- ・端数処理の関係で、合計等の計算結果が一致しない場合があります。
- ・本統計は、前払金保証契約締結日で集計しているため、請負契約締結日との間には、若干のタイムラグがあります。



東日本建設業保証株式会社
群馬支店

☎: 027-252-1661

〔担当〕

青柳 aoyagi@ejcs.co.jp

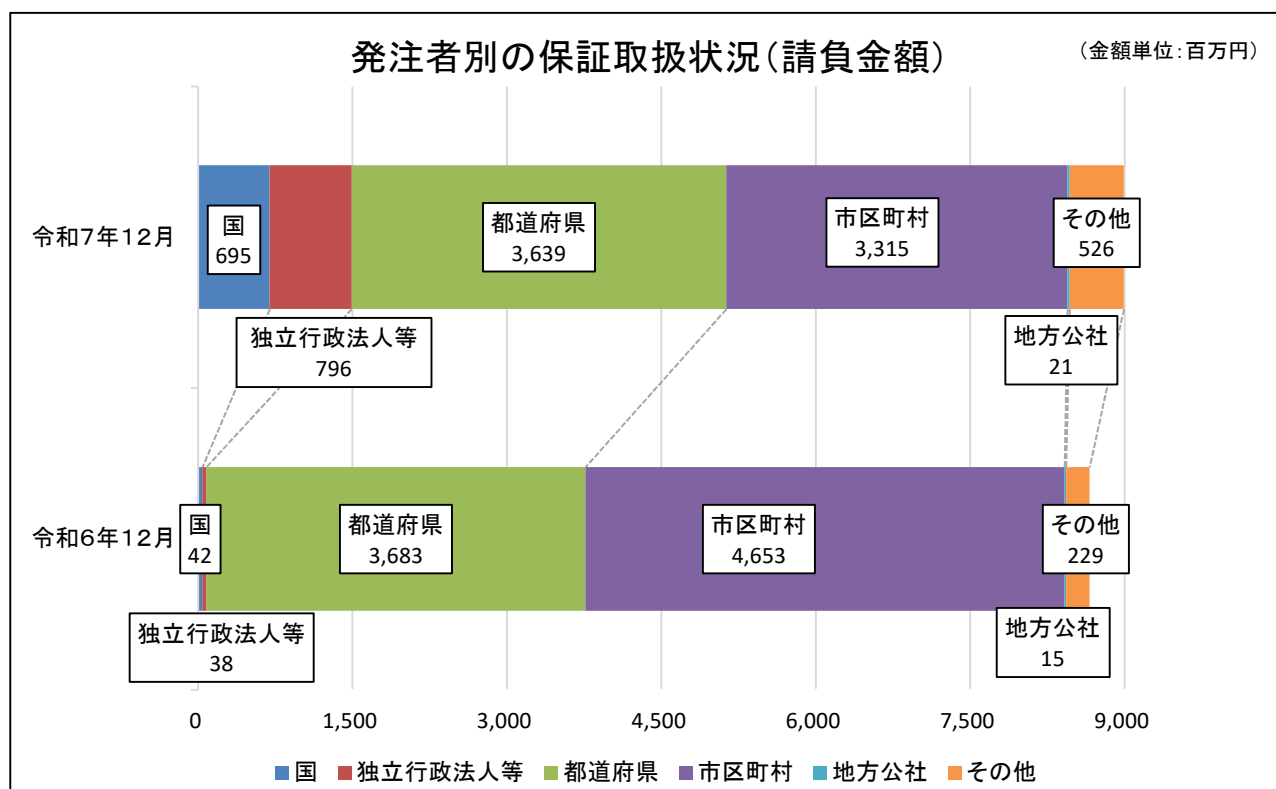
内田 uchida.ti@ejcs.co.jp

1. 全体の状況（単月）

令和7年12月（単月）の群馬県内の公共工事の前払金保証取扱高は、前年同月に比べ、件数は8.3%減少したものの、請負金額は3.9%増加した。

（金額単位：百万円）

| 発注者 | 令和7年12月 | | 令和6年12月 | | 増減率（%） | |
|---------|---------|-------|---------|-------|--------|---------|
| | 件数 | 請負金額 | 件数 | 請負金額 | 件数 | 請負金額 |
| 国 | 5 | 695 | 3 | 42 | 66.7 | 1,547.7 |
| 独立行政法人等 | 6 | 796 | 2 | 38 | 200.0 | 1,995.7 |
| 都道府県 | 131 | 3,639 | 150 | 3,683 | -12.7 | -1.2 |
| 市区町村 | 144 | 3,315 | 158 | 4,653 | -8.9 | -28.7 |
| 地方公社 | 2 | 21 | 2 | 15 | 0.0 | 41.7 |
| その他 | 10 | 526 | 10 | 229 | 0.0 | 129.5 |
| 合計 | 298 | 8,995 | 325 | 8,661 | -8.3 | 3.9 |



2. 全体の状況（累計）

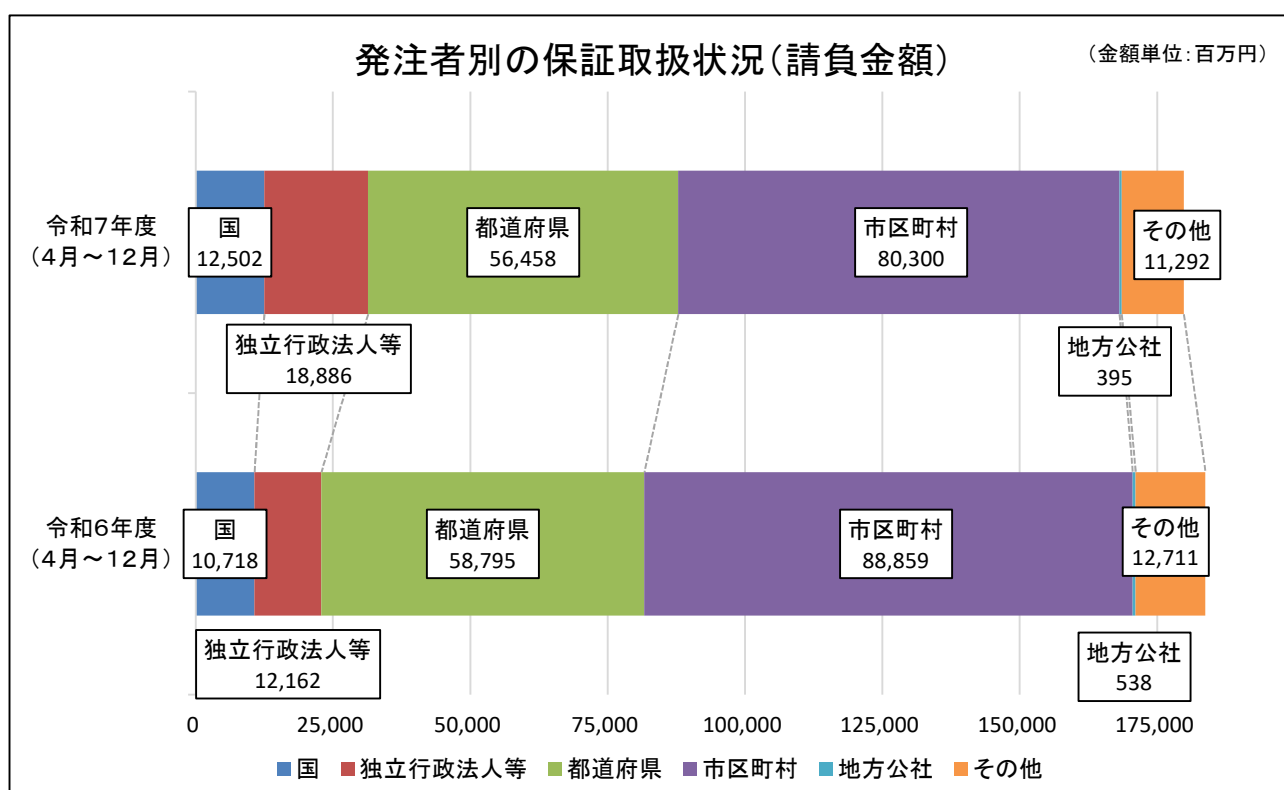
令和7年度（4月～12月累計）の群馬県内の公共工事の前払金保証取扱高は、前年同期に比べ、件数は0.3%、請負金額は2.1%減少している。

（金額単位：百万円）

| 発注者 | 令和7年度 （4月～12月） | | 令和6年度 （4月～12月） | | 増減率（%） | |
|---------|-------------------|---------|-------------------|---------|--------|-------|
| | 件数 | 請負金額 | 件数 | 請負金額 | 件数 | 請負金額 |
| 国 | 126 | 12,502 | 106 | 10,718 | 18.9 | 16.6 |
| 独立行政法人等 | 43 | 18,886 | 52 | 12,162 | -17.3 | 55.3 |
| 都道府県 | 2,140 | 56,458 | 2,070 | 58,795 | 3.4 | -4.0 |
| 市区町村 | 2,596 | 80,300 | 2,652 | 88,859 | -2.1 | -9.6 |
| 地方公社 | 15 | 395 | 24 | 538 | -37.5 | -26.5 |
| その他 | 118 | 11,292 | 151 | 12,711 | -21.9 | -11.2 |
| 合計 | 5,038 | 179,836 | 5,055 | 183,785 | -0.3 | -2.1 |

発注者別の保証取扱状況（請負金額）

（金額単位：百万円）



3. 発注者別前払金保証取扱高(単月)

(金額単位:千円)

| 発注者 | | 令和7年12月 | | 令和6年12月 | | 対前年度増減率(%) | |
|---------|-------------|---------|-----------|---------|-----------|------------|---------|
| | | 件数 | 請負金額 | 件数 | 請負金額 | 件数 | 請負金額 |
| 国 | 防 衛 省 | 1 | 275,000 | | | | |
| | 法 務 省 | | | | | | |
| | 財 務 省 | | | | | | |
| | 厚生労働省 | | | | | | |
| | 農林水産省 | 1 | 8,030 | 2 | 30,338 | -50.0 | -73.5 |
| | 国土交通省 | 3 | 412,038 | 1 | 11,847 | 200.0 | 3,378.0 |
| | 環 境 省 | | | | | | |
| | そ の 他 | | | | | | |
| 計 | | 5 | 695,068 | 3 | 42,185 | 66.7 | 1,547.7 |
| 独立行政法人等 | 国立大学法人 | | | 1 | 22,000 | | |
| | 高速道路株式会社 | 2 | 96,140 | | | | |
| | 水 資 源 機 構 | 3 | 64,999 | 1 | 16,027 | 200.0 | 305.6 |
| | そ の 他 | 1 | 635,800 | | | | |
| 計 | | 6 | 796,939 | 2 | 38,027 | 200.0 | 1,995.7 |
| 都道府県 | 県 土 整 備 部 | 82 | 2,257,193 | 114 | 2,590,817 | -28.1 | -12.9 |
| | 環 境 森 林 部 | 7 | 103,598 | 5 | 108,108 | 40.0 | -4.2 |
| | 農 政 部 | 5 | 93,555 | 4 | 70,510 | 25.0 | 32.7 |
| | 教 育 委 員 会 | 6 | 378,334 | 3 | 66,165 | 100.0 | 471.8 |
| | 警 察 本 部 | 5 | 94,490 | 9 | 93,423 | -44.4 | 1.1 |
| | 企 業 局 | 22 | 450,245 | 11 | 478,206 | 100.0 | -5.8 |
| | 病 院 局 | 1 | 7,700 | 1 | 58,300 | 0.0 | -86.8 |
| | そ の 他 | 3 | 254,100 | 3 | 217,580 | 0.0 | 16.8 |
| | 群 馬 県 計 | 131 | 3,639,216 | 150 | 3,683,110 | -12.7 | -1.2 |
| | 県外都道府県 | | | | | | |
| 計 | | 131 | 3,639,216 | 150 | 3,683,110 | -12.7 | -1.2 |
| 市区町村 | 市 | 113 | 2,849,139 | 110 | 3,631,593 | 2.7 | -21.5 |
| | 町 | 21 | 254,991 | 35 | 620,134 | -40.0 | -58.9 |
| | 村 | 10 | 211,376 | 13 | 401,460 | -23.1 | -47.3 |
| | 県内市町村計 | 144 | 3,315,506 | 158 | 4,653,188 | -8.9 | -28.7 |
| | 県外市区町村 | | | | | | |
| 計 | | 144 | 3,315,506 | 158 | 4,653,188 | -8.9 | -28.7 |
| 地方公社 | 開 発 公 社 | | | 2 | 15,400 | | |
| | 住 宅 供 給 公 社 | 2 | 21,824 | | | | |
| | そ の 他 | | | | | | |
| 計 | | 2 | 21,824 | 2 | 15,400 | 0.0 | 41.7 |
| その他 | 事 務 組 合 | 5 | 40,755 | 7 | 191,092 | -28.6 | -78.7 |
| | 社会福祉法人 | 1 | 264,000 | | | | |
| | その他の補助法人 | | | 1 | 6,765 | | |
| | 日本下水道事業団 | | | | | | |
| | その他の出資法人 | | | | | | |
| | 土 地 改 良 区 | 1 | 3,520 | 1 | 5,940 | 0.0 | -40.7 |
| | 土地地区画整理組合 | 1 | 4,059 | 1 | 25,630 | 0.0 | -84.2 |
| | そ の 他 | 2 | 214,280 | | | | |
| 計 | | 10 | 526,614 | 10 | 229,427 | 0.0 | 129.5 |
| 合 計 | | 298 | 8,995,167 | 325 | 8,661,338 | -8.3 | 3.9 |

4. 県内市町村別前払金保証取扱高(単月)

(金額単位:千円)

| 発注者 | | 令和7年12月 | | 令和6年12月 | | 対前年度増減率(%) | |
|-----|-----------|---------|-----------|---------|-----------|------------|-------|
| | | 件数 | 請負金額 | 件数 | 請負金額 | 件数 | 請負金額 |
| 市 | 前 橋 市 | 22 | 375,400 | 30 | 1,583,033 | -26.7 | -76.3 |
| | 高 崎 市 | 12 | 124,851 | 15 | 379,803 | -20.0 | -67.1 |
| | 桐 生 市 | 7 | 189,191 | 4 | 58,047 | 75.0 | 225.9 |
| | 伊 勢 崎 市 | 8 | 62,799 | 9 | 222,915 | -11.1 | -71.8 |
| | 太 田 市 | 30 | 472,109 | 19 | 466,257 | 57.9 | 1.3 |
| | 沼 田 市 | 9 | 54,296 | 9 | 86,165 | 0.0 | -37.0 |
| | 館 林 市 | 1 | 10,582 | | | | |
| | 渋 川 市 | 5 | 45,584 | 3 | 22,275 | 66.7 | 104.6 |
| | 藤 岡 市 | 1 | 7,700 | 5 | 29,139 | -80.0 | -73.6 |
| | 富 岡 市 | 7 | 1,412,928 | 5 | 301,284 | 40.0 | 369.0 |
| | 安 中 市 | 7 | 62,073 | 5 | 42,878 | 40.0 | 44.8 |
| | み ど り 市 | 4 | 31,625 | 6 | 439,796 | -33.3 | -92.8 |
| | 計 | 113 | 2,849,139 | 110 | 3,631,593 | 2.7 | -21.5 |
| 町 | 神 流 町 | | | 1 | 7,150 | | |
| | 下 仁 田 町 | 3 | 22,693 | 1 | 26,070 | 200.0 | -13.0 |
| | 甘 楽 町 | | | 5 | 49,841 | | |
| | 中 之 条 町 | 1 | 22,770 | | | | |
| | 長 野 原 町 | 3 | 12,078 | 1 | 6,765 | 200.0 | 78.5 |
| | 草 津 町 | 1 | 8,250 | 1 | 6,237 | 0.0 | 32.3 |
| | 玉 村 町 | 1 | 5,445 | 3 | 15,257 | -66.7 | -64.3 |
| | 板 倉 町 | 1 | 12,100 | | | | |
| | 大 泉 町 | 2 | 23,485 | 1 | 64,359 | 100.0 | -63.5 |
| | 邑 楽 町 | 2 | 13,695 | 5 | 108,284 | -60.0 | -87.4 |
| | 千 代 田 町 | 3 | 14,960 | 8 | 124,278 | -62.5 | -88.0 |
| | 吉 岡 町 | 1 | 3,630 | 2 | 132,363 | -50.0 | -97.3 |
| | 明 和 町 | | | 1 | 17,820 | | |
| | み な か み 町 | 3 | 115,885 | 2 | 10,835 | 50.0 | 969.5 |
| | 東 吾 妻 町 | | | 4 | 50,875 | | |
| | 計 | 21 | 254,991 | 35 | 620,134 | -40.0 | -58.9 |
| 村 | 榛 東 村 | 2 | 21,670 | 2 | 208,340 | 0.0 | -89.6 |
| | 上 野 村 | 4 | 156,145 | 2 | 61,710 | 100.0 | 153.0 |
| | 南 牧 村 | 1 | 5,830 | | | | |
| | 孺 恋 村 | 3 | 27,731 | 4 | 35,710 | -25.0 | -22.3 |
| | 高 山 村 | | | | | | |
| | 片 品 村 | | | 2 | 51,920 | | |
| | 川 場 村 | | | 1 | 9,460 | | |
| | 昭 和 村 | | | 2 | 34,320 | | |
| | 計 | 10 | 211,376 | 13 | 401,460 | -23.1 | -47.3 |
| 合 計 | | 144 | 3,315,506 | 158 | 4,653,188 | -8.9 | -28.7 |

5. 発注者別前払金保証取扱高(累計)

(金額単位:千円)

| 発注者 | | 令和7年度(4月～12月) | | 令和6年度(4月～12月) | | 対前年度増減率(%) | |
|---------|-----------|---------------|-------------|---------------|-------------|------------|---------|
| | | 件数 | 請負金額 | 件数 | 請負金額 | 件数 | 請負金額 |
| 国 | 防 衛 省 | 4 | 486,112 | 1 | 45,980 | 300.0 | 957.2 |
| | 法 務 省 | | | | | | |
| | 財 務 省 | 1 | 15,312 | | | | |
| | 厚生労働省 | | | | | | |
| | 農林水産省 | 34 | 1,612,429 | 30 | 952,746 | 13.3 | 69.2 |
| | 国土交通省 | 85 | 10,294,007 | 71 | 9,474,466 | 19.7 | 8.7 |
| | 環境省 | 2 | 94,545 | 4 | 244,904 | -50.0 | -61.4 |
| | そ の 他 | | | | | | |
| 計 | | 126 | 12,502,406 | 106 | 10,718,096 | 18.9 | 16.6 |
| 独立行政法人等 | 国立大学法人 | 6 | 388,190 | 9 | 887,810 | -33.3 | -56.3 |
| | 高速道路株式会社 | 12 | 17,106,009 | 18 | 10,525,828 | -33.3 | 62.5 |
| | 水資源機構 | 18 | 404,959 | 21 | 488,392 | -14.3 | -17.1 |
| | そ の 他 | 7 | 986,969 | 4 | 260,700 | 75.0 | 278.6 |
| 計 | | 43 | 18,886,129 | 52 | 12,162,730 | -17.3 | 55.3 |
| 都道府県 | 県土整備部 | 1,598 | 35,895,279 | 1,543 | 33,039,415 | 3.6 | 8.6 |
| | 環境森林部 | 205 | 5,673,416 | 201 | 6,642,494 | 2.0 | -14.6 |
| | 農政部 | 106 | 3,877,817 | 106 | 4,002,866 | 0.0 | -3.1 |
| | 教育委員会 | 53 | 3,604,048 | 45 | 3,602,549 | 17.8 | 0.0 |
| | 警察本部 | 45 | 1,373,636 | 46 | 1,054,552 | -2.2 | 30.3 |
| | 企業局 | 99 | 3,136,782 | 99 | 9,023,607 | 0.0 | -65.2 |
| | 病院局 | 4 | 407,550 | 1 | 58,300 | 300.0 | 599.1 |
| | そ の 他 | 30 | 2,490,147 | 29 | 1,371,227 | 3.4 | 81.6 |
| | 群馬県計 | 2,140 | 56,458,678 | 2,070 | 58,795,013 | 3.4 | -4.0 |
| | 県外都道府県 | | | | | | |
| 計 | | 2,140 | 56,458,678 | 2,070 | 58,795,013 | 3.4 | -4.0 |
| 市区町村 | 市 | 1,998 | 58,744,233 | 2,041 | 70,807,671 | -2.1 | -17.0 |
| | 町 | 461 | 18,698,813 | 452 | 13,545,925 | 2.0 | 38.0 |
| | 村 | 134 | 2,817,654 | 156 | 4,066,329 | -14.1 | -30.7 |
| | 県内市区町村計 | 2,593 | 80,260,701 | 2,649 | 88,419,926 | -2.1 | -9.2 |
| | 県外市区町村 | 3 | 39,842 | 3 | 439,925 | 0.0 | -90.9 |
| | 計 | 2,596 | 80,300,543 | 2,652 | 88,859,851 | -2.1 | -9.6 |
| 地方公社 | 開発公社 | 4 | 128,920 | 10 | 188,782 | -60.0 | -31.7 |
| | 住宅供給公社 | 11 | 266,541 | 14 | 349,602 | -21.4 | -23.8 |
| | そ の 他 | | | | | | |
| 計 | | 15 | 395,461 | 24 | 538,384 | -37.5 | -26.5 |
| その他 | 事務組合 | 78 | 7,589,475 | 109 | 10,467,658 | -28.4 | -27.5 |
| | 社会福祉法人 | 2 | 294,250 | | | | |
| | その他の補助法人 | 1 | 23,100 | 2 | 20,625 | -50.0 | 12.0 |
| | 日本下水道事業団 | 3 | 2,453,740 | 1 | 78,200 | 200.0 | 3,037.8 |
| | その他の出資法人 | 16 | 452,628 | 23 | 1,735,844 | -30.4 | -73.9 |
| | 土地改良区 | 9 | 169,202 | 6 | 106,293 | 50.0 | 59.2 |
| | 土地地区画整理組合 | 4 | 61,353 | 6 | 112,880 | -33.3 | -45.6 |
| | そ の 他 | 5 | 249,213 | 4 | 189,970 | 25.0 | 31.2 |
| 計 | | 118 | 11,292,963 | 151 | 12,711,471 | -21.9 | -11.2 |
| 合 計 | | 5,038 | 179,836,181 | 5,055 | 183,785,547 | -0.3 | -2.1 |

6. 県内市町村別前払金保証取扱高(累計)

(金額単位:千円)

| 発注者 | 年度(月) | 令和7年度(4月～12月) | | 令和6年度(4月～12月) | | 対前年度増減率(%) | |
|-----|-----------|---------------|------------|---------------|------------|------------|-------|
| | | 件数 | 請負金額 | 件数 | 請負金額 | 件数 | 請負金額 |
| 市 | 前 橋 市 | 388 | 8,860,871 | 423 | 13,095,852 | -8.3 | -32.3 |
| | 高 崎 市 | 295 | 6,329,523 | 317 | 12,379,842 | -6.9 | -48.9 |
| | 桐 生 市 | 88 | 4,035,837 | 86 | 2,869,591 | 2.3 | 40.6 |
| | 伊 勢 崎 市 | 254 | 8,177,928 | 267 | 9,539,782 | -4.9 | -14.3 |
| | 太 田 市 | 241 | 5,599,396 | 224 | 6,337,122 | 7.6 | -11.6 |
| | 沼 田 市 | 74 | 1,172,253 | 73 | 749,992 | 1.4 | 56.3 |
| | 館 林 市 | 60 | 2,053,667 | 68 | 2,164,162 | -11.8 | -5.1 |
| | 渋 川 市 | 130 | 1,862,041 | 131 | 3,671,710 | -0.8 | -49.3 |
| | 藤 岡 市 | 121 | 3,887,306 | 110 | 2,519,015 | 10.0 | 54.3 |
| | 富 岡 市 | 79 | 8,112,244 | 76 | 2,321,322 | 3.9 | 249.5 |
| | 安 中 市 | 159 | 2,622,358 | 164 | 8,228,620 | -3.0 | -68.1 |
| | み ど り 市 | 109 | 6,030,805 | 102 | 6,930,657 | 6.9 | -13.0 |
| 計 | | 1,998 | 58,744,233 | 2,041 | 70,807,671 | -2.1 | -17.0 |
| 町 | 神 流 町 | 10 | 247,654 | 9 | 278,320 | 11.1 | -11.0 |
| | 下 仁 田 町 | 31 | 804,155 | 20 | 407,605 | 55.0 | 97.3 |
| | 甘 楽 町 | 20 | 294,789 | 27 | 433,939 | -25.9 | -32.1 |
| | 中 之 条 町 | 28 | 753,764 | 31 | 664,367 | -9.7 | 13.5 |
| | 長 野 原 町 | 34 | 547,305 | 24 | 279,114 | 41.7 | 96.1 |
| | 草 津 町 | 33 | 608,586 | 24 | 1,004,388 | 37.5 | -39.4 |
| | 玉 村 町 | 48 | 955,933 | 42 | 833,371 | 14.3 | 14.7 |
| | 板 倉 町 | 15 | 153,428 | 15 | 233,882 | 0.0 | -34.4 |
| | 大 泉 町 | 36 | 8,454,267 | 40 | 2,651,171 | -10.0 | 218.9 |
| | 邑 楽 町 | 30 | 1,388,233 | 35 | 1,268,660 | -14.3 | 9.4 |
| | 千 代 田 町 | 27 | 849,929 | 25 | 578,435 | 8.0 | 46.9 |
| | 吉 岡 町 | 28 | 431,190 | 31 | 667,330 | -9.7 | -35.4 |
| | 明 和 町 | 23 | 992,816 | 29 | 751,861 | -20.7 | 32.0 |
| | み な か み 町 | 63 | 1,572,318 | 62 | 2,607,981 | 1.6 | -39.7 |
| | 東 吾 妻 町 | 35 | 644,446 | 38 | 885,500 | -7.9 | -27.2 |
| 計 | | 461 | 18,698,813 | 452 | 13,545,925 | 2.0 | 38.0 |
| 村 | 榛 東 村 | 31 | 390,566 | 31 | 735,327 | 0.0 | -46.9 |
| | 上 野 村 | 13 | 384,340 | 16 | 504,163 | -18.8 | -23.8 |
| | 南 牧 村 | 15 | 386,947 | 16 | 293,722 | -6.3 | 31.7 |
| | 孺 恋 村 | 39 | 1,138,154 | 48 | 1,747,893 | -18.8 | -34.9 |
| | 高 山 村 | 9 | 148,907 | 9 | 113,762 | 0.0 | 30.9 |
| | 片 品 村 | 8 | 110,231 | 15 | 360,052 | -46.7 | -69.4 |
| | 川 場 村 | 2 | 20,237 | 6 | 69,509 | -66.7 | -70.9 |
| | 昭 和 村 | 17 | 238,271 | 15 | 241,901 | 13.3 | -1.5 |
| 計 | | 134 | 2,817,654 | 156 | 4,066,329 | -14.1 | -30.7 |
| 合 計 | | 2,593 | 80,260,701 | 2,649 | 88,419,926 | -2.1 | -9.2 |

7. 発注者別中間前払金保証取扱高(累計)

(金額単位:千円)

| 発注者 | | | 年度(月) | 令和7年度(4～12月) | | 令和6年度(4～12月) | | 対前年度増減率(%) | |
|---------|--------------|-------------|-------|--------------|-----------|--------------|-----------|------------|-------|
| | | | | 件数 | 請負金額 | 件数 | 請負金額 | 件数 | 請負金額 |
| 国 | 防衛省 北関東防衛局 | | | | 1 | 188,100 | | | |
| | 利根沼田森林管理署 | | | | 1 | 149,760 | | | |
| | 利根川水系砂防事務所 | | 1 | 195,030 | | | | | |
| | 利根川ダム統合管理事務所 | | | | 2 | 92,950 | | | |
| | 利根川上流河川事務所 | | | | 1 | 71,731 | | | |
| | 中部地方環境事務所 | | 1 | 99,990 | | | | | |
| 計 | | | 2 | 295,020 | 5 | 502,541 | -60.0 | -41.3 | |
| 独立行政法人等 | 国立大学法人 群馬大学 | | 1 | 22,000 | | | | | |
| | 計 | | 1 | 22,000 | | | | | |
| 群馬県 | 県土整備部 | 知事(県土整備部) | 4 | 867,359 | 9 | 1,801,093 | -55.6 | -51.8 | |
| | | 前橋土木事務所 | 1 | 78,375 | 5 | 165,814 | -80.0 | -52.7 | |
| | | 渋川土木事務所 | 2 | 115,830 | 4 | 200,618 | -50.0 | -42.3 | |
| | | 高崎土木事務所 | 8 | 340,989 | 2 | 148,214 | 300.0 | 130.1 | |
| | | 藤岡土木事務所 | 2 | 27,489 | | | | | |
| | | 富岡土木事務所 | 3 | 177,650 | 1 | 48,235 | 200.0 | 268.3 | |
| | | 中之条土木事務所 | 2 | 83,820 | 1 | 74,800 | 100.0 | 12.1 | |
| | | 沼田土木事務所 | 5 | 273,231 | 3 | 138,149 | 66.7 | 97.8 | |
| | | 太田土木事務所 | 4 | 60,907 | 6 | 309,265 | -33.3 | -80.3 | |
| | | 桐生土木事務所 | 3 | 139,458 | 2 | 82,060 | 50.0 | 69.9 | |
| | | 館林土木事務所 | 2 | 11,253 | 5 | 136,367 | -60.0 | -91.7 | |
| | | 上信自動車道建設事務所 | 1 | 41,800 | | | | | |
| | 計 | | 37 | 2,218,161 | 38 | 3,104,615 | -2.6 | -28.6 | |
| | 環境森林部 | 渋川森林事務所 | | | 2 | 86,020 | | | |
| | | 西部環境森林事務所 | 3 | 122,408 | | | | | |
| | | 利根沼田環境森林事務所 | 4 | 144,496 | 6 | 189,024 | -33.3 | -23.6 | |
| | | 桐生森林事務所 | 2 | 46,640 | | | | | |
| | | 計 | 9 | 313,544 | 8 | 275,044 | 12.5 | 14.0 | |
| | 農政部 | 西部農業事務所 | | | 1 | 29,964 | | | |
| | | 東部農業事務所 | | | 1 | 65,692 | | | |
| | | 中部農業事務所 | -1 | -44,187 | 2 | 125,180 | | | |
| | | 利根沼田農業事務所 | 1 | 30,140 | 3 | 171,259 | -66.7 | -82.4 | |
| | | 計 | 0 | -14,047 | 7 | 392,095 | | | |
| | 計 | | | 46 | 2,517,658 | 55 | 4,252,560 | -16.4 | -40.8 |

7. 発注者別中間前払金保証取扱高(累計)

(金額単位:千円)

| 発注者 | | 年度(月) | 令和7年度(4～12月) | | 令和6年度(4～12月) | | 対前年度増減率(%) | |
|-------------|-----------|-------|--------------|------------|--------------|------------|------------|-------|
| | | | 件数 | 請負金額 | 件数 | 請負金額 | 件数 | 請負金額 |
| 市 町 村 | 前 橋 市 | | 10 | 589,944 | 8 | 1,564,569 | 25.0 | -62.3 |
| | 高 崎 市 | | 2 | 224,950 | | | | |
| | 桐 生 市 | | 1 | 4,994 | | | | |
| | 伊 勢 崎 市 | | 3 | 852,280 | 2 | 342,100 | 50.0 | 149.1 |
| | 太 田 市 | | 10 | 679,932 | 9 | 685,740 | 11.1 | -0.8 |
| | 館 林 市 | | 1 | 55,132 | | | | |
| | 渋 川 市 | | 2 | 1,107,480 | | | | |
| | 藤 岡 市 | | 3 | 722,856 | 3 | 3,082,860 | 0.0 | -76.6 |
| | 富 岡 市 | | | | 1 | 28,600 | | |
| | 安 中 市 | | 1 | 5,546,266 | | | | |
| | み ど り 市 | | 3 | 271,898 | 2 | 225,738 | 50.0 | 20.4 |
| | 草 津 町 | | 1 | 50,160 | | | | |
| | 玉 村 町 | | 1 | 16,115 | | | | |
| | 千 代 田 町 | | 1 | 197,450 | | | | |
| | 榛 東 村 | | 1 | 637,021 | | | | |
| | 嬬 恋 村 | | | | 2 | 787,501 | | |
| 計 | | | 40 | 10,956,479 | 27 | 6,717,109 | 48.1 | 63.1 |
| そ の 他 | 群馬東部水道企業団 | | 3 | 126,852 | 3 | 154,770 | 0.0 | -18.0 |
| | 計 | | 3 | 126,852 | 3 | 154,770 | 0.0 | -18.0 |
| 合 計 | | | 92 | 13,918,009 | 90 | 11,626,981 | 2.2 | 19.7 |

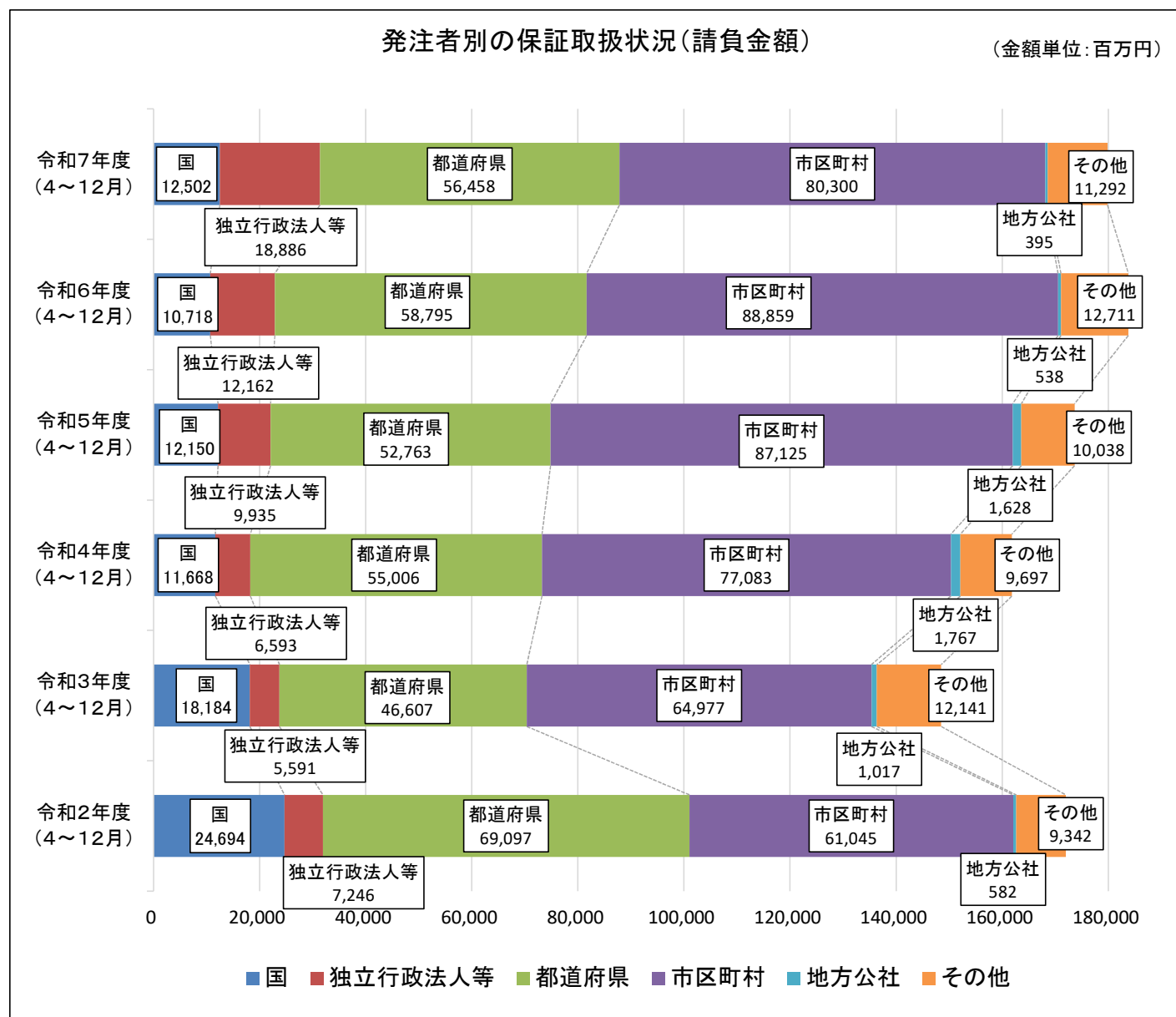
(参考1) 発注者別前払金保証取扱状況(6か年)

(金額単位:百万円)

| 発注者 | 令和7年度 (4~12月) | | 令和6年度 (4~12月) | | 令和5年度 (4~12月) | | 令和4年度 (4~12月) | | 令和3年度 (4~12月) | | 令和2年度 (4~12月) | |
|---------|------------------|---------|------------------|---------|------------------|---------|------------------|---------|------------------|---------|------------------|---------|
| | 件数 | 請負金額 | 件数 | 請負金額 | 件数 | 請負金額 | 件数 | 請負金額 | 件数 | 請負金額 | 件数 | 請負金額 |
| 国 | 126 | 12,502 | 106 | 10,718 | 138 | 12,150 | 136 | 11,668 | 154 | 18,184 | 183 | 24,694 |
| 独立行政法人等 | 43 | 18,886 | 52 | 12,162 | 55 | 9,935 | 37 | 6,593 | 51 | 5,591 | 61 | 7,246 |
| 都道府県 | 2,140 | 56,458 | 2,070 | 58,795 | 2,144 | 52,763 | 2,232 | 55,006 | 2,047 | 46,607 | 2,664 | 69,097 |
| 市区町村 | 2,596 | 80,300 | 2,652 | 88,859 | 2,673 | 87,125 | 2,678 | 77,083 | 2,604 | 64,977 | 2,848 | 61,045 |
| 地方公社 | 15 | 395 | 24 | 538 | 36 | 1,628 | 27 | 1,767 | 36 | 1,017 | 23 | 582 |
| その他 | 118 | 11,292 | 151 | 12,711 | 156 | 10,038 | 195 | 9,697 | 195 | 12,141 | 209 | 9,342 |
| 合 計 | 5,038 | 179,836 | 5,055 | 183,785 | 5,202 | 173,643 | 5,305 | 161,815 | 5,087 | 148,519 | 5,988 | 172,010 |

発注者別の保証取扱状況(請負金額)

(金額単位:百万円)



(参考2) 発注者別前払金保証取扱高(6か年)

(金額単位: 百万円)

| 年度(月) 発注者 | | 令和7年度 (4~12月) | | 令和6年度 (4~12月) | | 令和5年度 (4~12月) | | 令和4年度 (4~12月) | | 令和3年度 (4~12月) | | 令和2年度 (4~12月) | |
|--------------|-------------|------------------|---------|------------------|---------|------------------|---------|------------------|---------|------------------|---------|------------------|---------|
| | | 件数 | 請負金額 | 件数 | 請負金額 | 件数 | 請負金額 | 件数 | 請負金額 | 件数 | 請負金額 | 件数 | 請負金額 |
| 国 | 防 衛 省 | 4 | 486 | 1 | 45 | 1 | 188 | 2 | 110 | -1 | -7 | 3 | 38 |
| | 法 務 省 | | | | | 1 | 66 | 1 | 25 | 1 | 37 | 6 | 167 |
| | 財 務 省 | 1 | 15 | | | | | 1 | 31 | 1 | 8 | 1 | 6 |
| | 厚 生 労 働 省 | | | | | | | | | | | 1 | 198 |
| | 農 林 水 産 省 | 34 | 1,612 | 30 | 952 | 36 | 1,245 | 37 | 1,242 | 48 | 1,646 | 51 | 2,029 |
| | 国 土 交 通 省 | 85 | 10,294 | 71 | 9,474 | 92 | 10,495 | 88 | 10,151 | 97 | 16,346 | 114 | 21,975 |
| | 環 境 省 | 2 | 94 | 4 | 244 | 6 | 97 | 5 | 32 | 3 | 89 | 3 | 114 |
| | そ の 他 | | | | | 2 | 57 | 2 | 73 | 5 | 63 | 4 | 163 |
| 計 | | 126 | 12,502 | 106 | 10,718 | 138 | 12,150 | 136 | 11,668 | 154 | 18,184 | 183 | 24,694 |
| 独立行政法人等 | 国立大学法人 | 6 | 388 | 9 | 887 | 14 | 810 | 6 | 836 | 6 | 332 | 15 | 1,110 |
| | 高速道路株式会社 | 12 | 17,106 | 18 | 10,525 | 17 | 6,204 | 12 | 5,322 | 9 | 4,464 | 13 | 5,140 |
| | 水 資 源 機 構 | 18 | 404 | 21 | 488 | 17 | 366 | 17 | 308 | 28 | 476 | 26 | 533 |
| | そ の 他 | 7 | 986 | 4 | 260 | 7 | 2,554 | 2 | 125 | 8 | 319 | 7 | 461 |
| | 計 | 43 | 18,886 | 52 | 12,162 | 55 | 9,935 | 37 | 6,593 | 51 | 5,591 | 61 | 7,246 |
| 都道府県 | 県 土 整 備 部 | 1,598 | 35,895 | 1,543 | 33,039 | 1,657 | 37,400 | 1,664 | 35,563 | 1,531 | 31,482 | 2,145 | 52,911 |
| | 環 境 森 林 部 | 205 | 5,673 | 201 | 6,642 | 214 | 4,836 | 224 | 4,927 | 233 | 5,663 | 218 | 4,498 |
| | 農 政 部 | 106 | 3,877 | 106 | 4,002 | 84 | 2,892 | 107 | 3,021 | 107 | 3,306 | 112 | 3,643 |
| | 教 育 委 員 会 | 53 | 3,604 | 45 | 3,602 | 24 | 909 | 82 | 1,714 | 42 | 854 | 49 | 2,387 |
| | 警 察 本 部 | 45 | 1,373 | 46 | 1,054 | 51 | 932 | 41 | 870 | 40 | 2,460 | 43 | 755 |
| | 企 業 局 | 99 | 3,136 | 99 | 9,023 | 86 | 4,854 | 77 | 7,237 | 67 | 1,669 | 74 | 4,107 |
| | 病 院 局 | 4 | 407 | 1 | 58 | 2 | 47 | 3 | 175 | 5 | 181 | 1 | 52 |
| | そ の 他 | 30 | 2,490 | 29 | 1,371 | 26 | 889 | 33 | 1,451 | 18 | 498 | 22 | 741 |
| | 群 馬 県 計 | 2,140 | 56,458 | 2,070 | 58,795 | 2,144 | 52,763 | 2,231 | 54,962 | 2,043 | 46,117 | 2,664 | 69,097 |
| 県外都道府県 | | | | | | | | 1 | 44 | 4 | 489 | | |
| 計 | | 2,140 | 56,458 | 2,070 | 58,795 | 2,144 | 52,763 | 2,232 | 55,006 | 2,047 | 46,607 | 2,664 | 69,097 |
| 市区町村 | 市 | 1,998 | 58,744 | 2,041 | 70,807 | 2,117 | 68,351 | 2,048 | 63,008 | 1,954 | 51,392 | 2,159 | 46,333 |
| | 町 | 461 | 18,698 | 452 | 13,545 | 398 | 8,722 | 446 | 9,707 | 437 | 8,752 | 475 | 9,368 |
| | 村 | 134 | 2,817 | 156 | 4,066 | 158 | 10,051 | 183 | 4,352 | 212 | 4,825 | 211 | 5,280 |
| | 県内市区町村計 | 2,593 | 80,260 | 2,649 | 88,419 | 2,673 | 87,125 | 2,677 | 77,068 | 2,603 | 64,971 | 2,845 | 60,983 |
| | 県外市区町村 | 3 | 39 | 3 | 439 | | | 1 | 15 | 1 | 5 | 3 | 62 |
| 計 | | 2,596 | 80,300 | 2,652 | 88,859 | 2,673 | 87,125 | 2,678 | 77,083 | 2,604 | 64,977 | 2,848 | 61,045 |
| 地方公社 | 開 発 公 社 | 4 | 128 | 10 | 188 | 15 | 1,076 | 15 | 1,553 | 16 | 633 | 11 | 304 |
| | 住 宅 供 給 公 社 | 11 | 266 | 14 | 349 | 21 | 552 | 11 | 184 | 19 | 358 | 11 | 196 |
| | そ の 他 | | | | | | | 1 | 29 | 1 | 25 | 1 | 82 |
| | 計 | 15 | 395 | 24 | 538 | 36 | 1,628 | 27 | 1,767 | 36 | 1,017 | 23 | 582 |
| その他 | 事 務 組 合 | 78 | 7,589 | 109 | 10,467 | 123 | 9,138 | 148 | 8,334 | 137 | 8,822 | 159 | 8,270 |
| | 社 会 福 祉 法 人 | 2 | 294 | | | 1 | 22 | 1 | 401 | 4 | 508 | 4 | 163 |
| | その他の補助法人 | 1 | 23 | 2 | 20 | 2 | 21 | 2 | 28 | 3 | 60 | 3 | 89 |
| | 日本下水道事業団 | 3 | 2,453 | 1 | 78 | | 179 | 4 | 292 | 3 | 237 | 3 | 110 |
| | その他の出資法人 | 16 | 452 | 23 | 1,735 | 13 | 286 | 27 | 374 | 16 | 1,857 | 13 | 274 |
| | 土 地 改 良 区 | 9 | 169 | 6 | 106 | 9 | 142 | 4 | 63 | 17 | 303 | 9 | 130 |
| | 土地地区画整理組合 | 4 | 61 | 6 | 112 | 3 | 87 | 5 | 85 | 8 | 94 | 10 | 83 |
| | そ の 他 | 5 | 249 | 4 | 189 | 5 | 160 | 4 | 116 | 7 | 256 | 8 | 219 |
| 計 | | 118 | 11,292 | 151 | 12,711 | 156 | 10,038 | 195 | 9,697 | 195 | 12,141 | 209 | 9,342 |
| 合 計 | | 5,038 | 179,836 | 5,055 | 183,785 | 5,202 | 173,643 | 5,305 | 161,815 | 5,087 | 148,519 | 5,988 | 172,010 |

前払金保証・契約保証の保証証書の電子化

電子保証の導入が進んでいます！

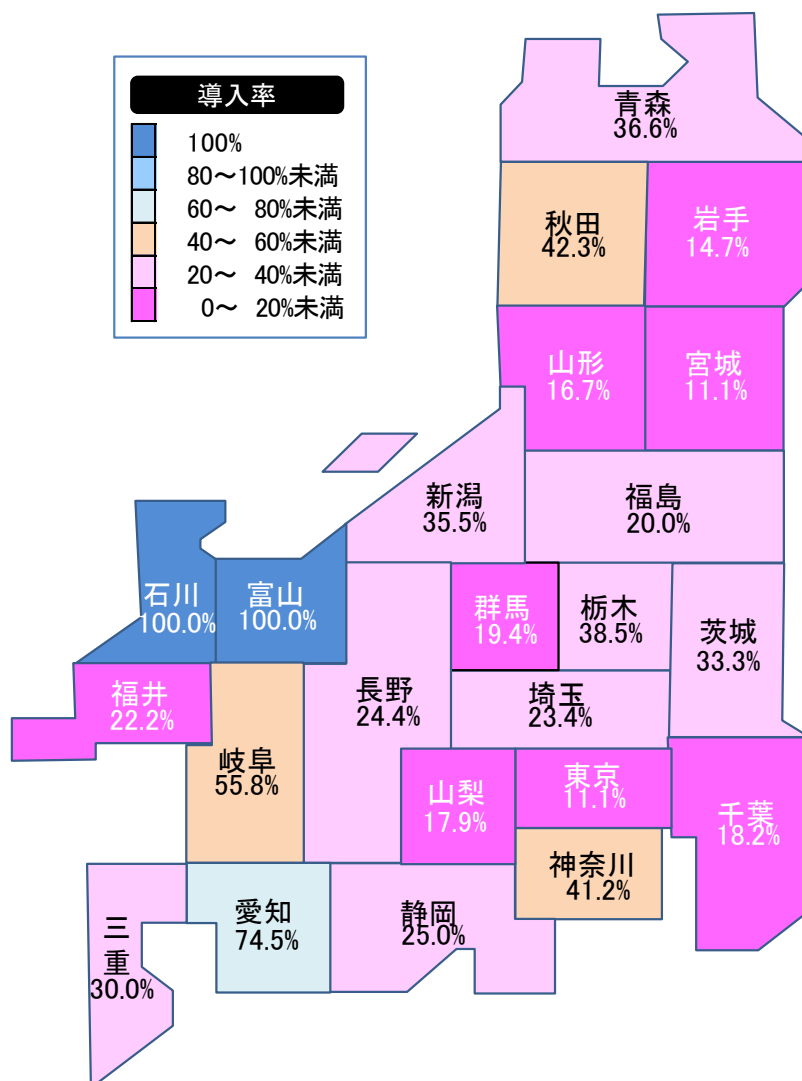
保証手続きがインターネットで完結し、書類保管の負担が軽減されます。

導入費用や利用料は、発注機関・受注者とも**無料**です。

発注機関・受注者とも大変好評いただいています！

【東日本管内における電子保証の導入状況（令和8年1月5日現在）】

| | 導入率 | 導入数 | 自治体数 |
|-----|--------|-----|------|
| 石川 | 100.0% | 20 | 20 |
| 富山 | 100.0% | 16 | 16 |
| 愛知 | 74.5% | 41 | 55 |
| 岐阜 | 55.8% | 24 | 43 |
| 秋田 | 42.3% | 11 | 26 |
| 神奈川 | 41.2% | 14 | 34 |
| 栃木 | 38.5% | 10 | 26 |
| 青森 | 36.6% | 15 | 41 |
| 新潟 | 35.5% | 11 | 31 |
| 茨城 | 33.3% | 15 | 45 |
| 三重 | 30.0% | 9 | 30 |
| 静岡 | 25.0% | 9 | 36 |
| 長野 | 24.4% | 19 | 78 |
| 埼玉 | 23.4% | 15 | 64 |
| 福井 | 22.2% | 4 | 18 |
| 福島 | 20.0% | 12 | 60 |
| 群馬 | 19.4% | 7 | 36 |
| 千葉 | 18.2% | 10 | 55 |
| 山梨 | 17.9% | 5 | 28 |
| 山形 | 16.7% | 6 | 36 |
| 岩手 | 14.7% | 5 | 34 |
| 宮城 | 11.1% | 4 | 36 |
| 東京 | 11.1% | 7 | 63 |
| 合計 | 31.7% | 289 | 911 |



群馬県内の導入状況

群馬県、太田市、沼田市、
吉岡町、大泉町、みなかみ町、
下仁田町

特設サイト公開中



当社ホームページの「電子保証」に関する特設サイトでは、「電子保証の仕組み」と「認証キーの取得方法、発注者への提出方法」を分かりやすく解説した動画を公開しています。ぜひご覧ください。

URL: <https://www.ejcs.co.jp/e-surety/>

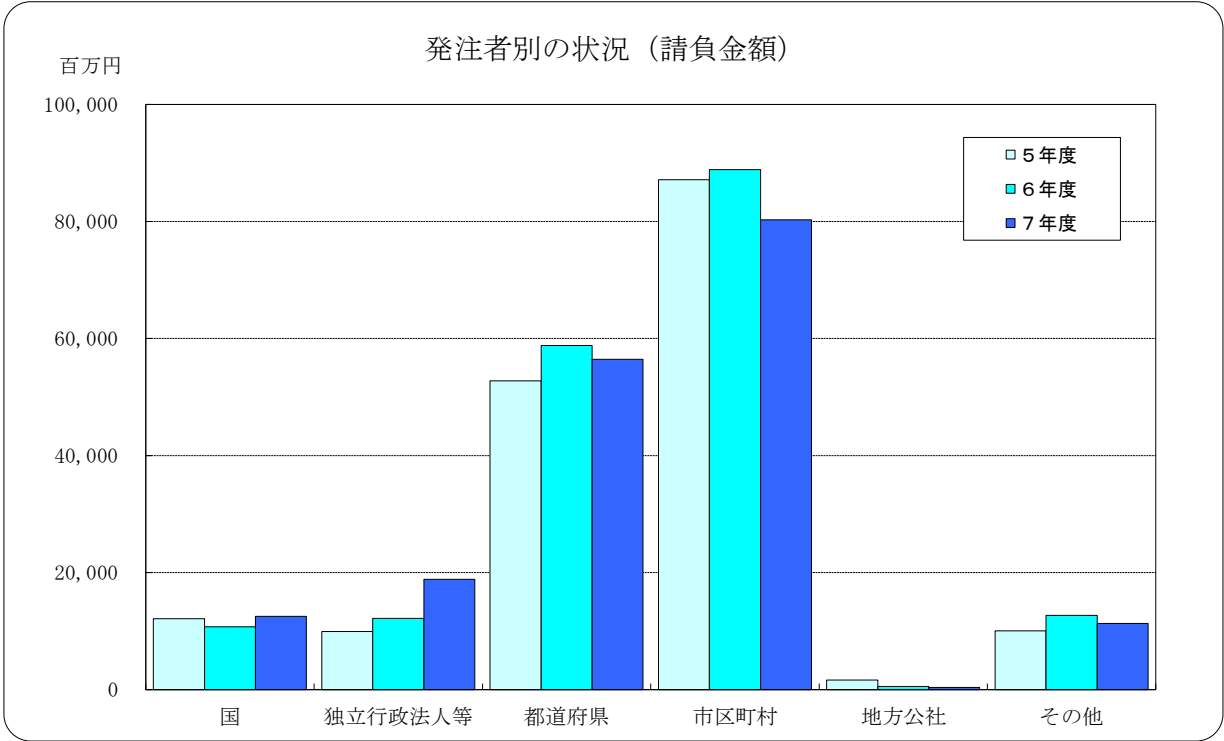


電子保証の仕組み



認証キーの取得方法
発注者への提出方法

群馬県内における公共工事の動向
2025年4月～2025年12月



(金額単位：百万円)

| 発注者 | 5年度 | | 6年度 | | 7年度 | |
|---------|-------|---------|-------|---------|-------|---------|
| | 件数 | 請負金額 | 件数 | 請負金額 | 件数 | 請負金額 |
| 国 | 138 | 12,150 | 106 | 10,718 | 126 | 12,502 |
| 独立行政法人等 | 55 | 9,935 | 52 | 12,162 | 43 | 18,886 |
| 都道府県 | 2,144 | 52,763 | 2,070 | 58,795 | 2,140 | 56,458 |
| 市区町村 | 2,673 | 87,125 | 2,652 | 88,859 | 2,596 | 80,300 |
| 地方公社 | 36 | 1,628 | 24 | 538 | 15 | 395 |
| その他 | 156 | 10,038 | 151 | 12,711 | 118 | 11,292 |
| 合 計 | 5,202 | 173,643 | 5,055 | 183,785 | 5,038 | 179,836 |

- ◆利用上の注意
- ・ 前払金保証契約の実績のうち、群馬県内で行われた工事について、件数、請負金額を発注者別に集計しています。
 - ・ 集計は、当社が前払金保証契約を行った日（保証契約日といいます。）を基準としています。工事の請負契約日と保証契約日との間には、若干のタイムラグ（概ね半月以内）が発生する場合があります。
- ◆お問い合わせ先：経営企画部 電話03-3552-7525