

前払金保証から見た 群馬県内公共工事の動向

(令和7年11月)

【目次】

	頁
1. 全体の状況（単月）	1
2. 全体の状況（累計）	2
3. 発注者別前払金保証取扱高（単月）	3
4. 県内市町村別前払金保証取扱高（単月）	4
5. 発注者別前払金保証取扱高（累計）	5
6. 県内市町村別前払金保証取扱高（累計）	6
7. 発注者別中間前払金保証取扱高（累計）	7
（参考1）発注者別前払金保証取扱状況（6か年）	9
（参考2）発注者別前払金保証取扱高（6か年）	10

○利用上の注意点

- ・前払金保証契約の実績のうち、群馬県内で行われた工事（業務を含む。以下同じ。）について、件数、請負金額を集計しています。
- ・契約変更により請負金額に増減があっても、前払金に影響がない場合には、増減額相当分は計上していません。
- ・継続工事等年度区分工事においては、前払金に対応する当該年度請負金額相当額を計上しています。
- ・当年度又は前年度の値が0以下の場合、対前年度増減率は非表示としています。
- ・端数処理の関係で、合計等の計算結果が一致しない場合があります。
- ・本統計は、前払金保証契約締結日で集計しているので、請負契約締結日との間には、若干のタイムラグがあります。



東日本建設業保証株式会社
群馬支店

☎: 027-252-1661

〔担当〕

青柳 aoyagi@ejcs.co.jp

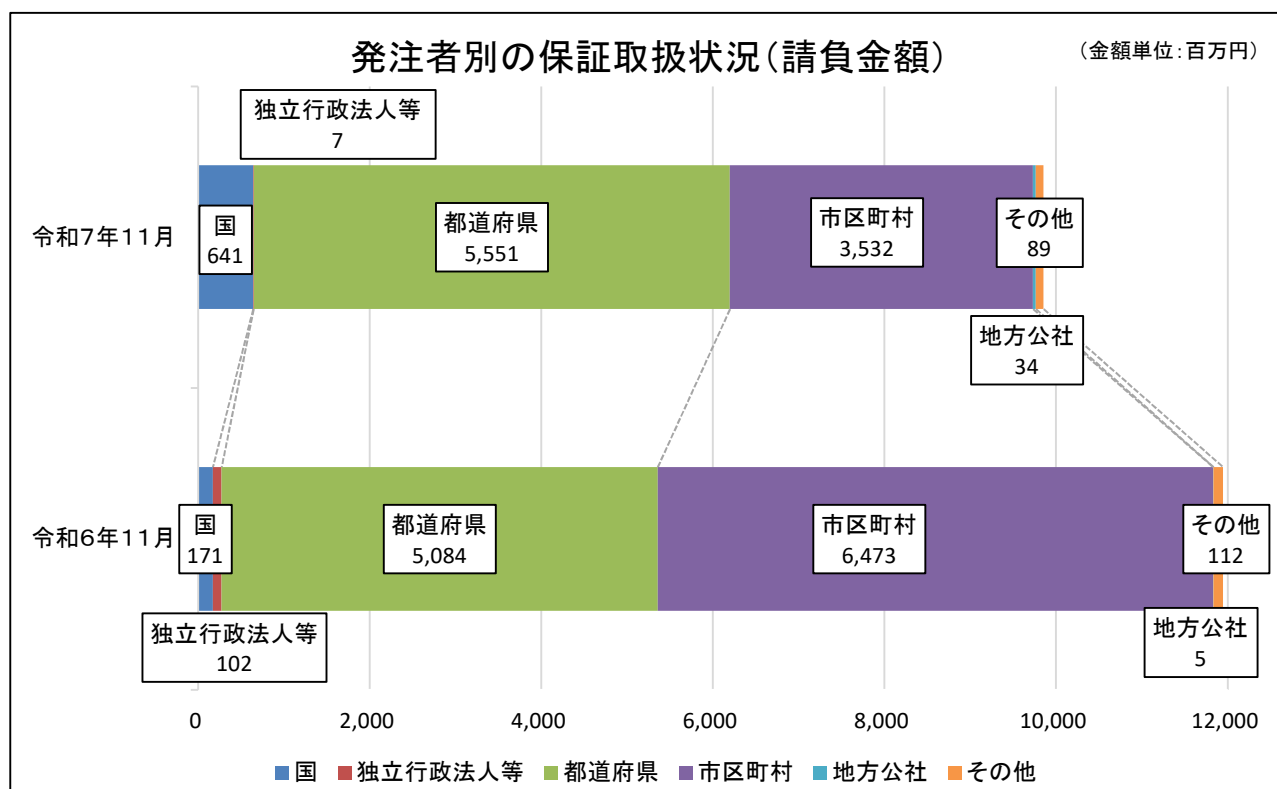
内田 uchida.ti@ejcs.co.jp

1. 全体の状況（単月）

令和7年11月（単月）の群馬県内の公共工事の前払金保証取扱高は、前年同月に比べ、件数は7.7%、請負金額は17.5%減少した。

（金額単位：百万円）

発注者	令和7年11月		令和6年11月		増減率（%）	
	件数	請負金額	件数	請負金額	件数	請負金額
国	6	641	2	171	200.0	274.2
独立行政法人等	1	7	3	102	-66.7	-92.8
都道府県	194	5,551	186	5,084	4.3	9.2
市区町村	201	3,532	240	6,473	-16.3	-45.4
地方公社	1	34	1	5	0.0	545.8
その他	6	89	11	112	-45.5	-20.2
合計	409	9,856	443	11,949	-7.7	-17.5



2. 全体の状況（累計）

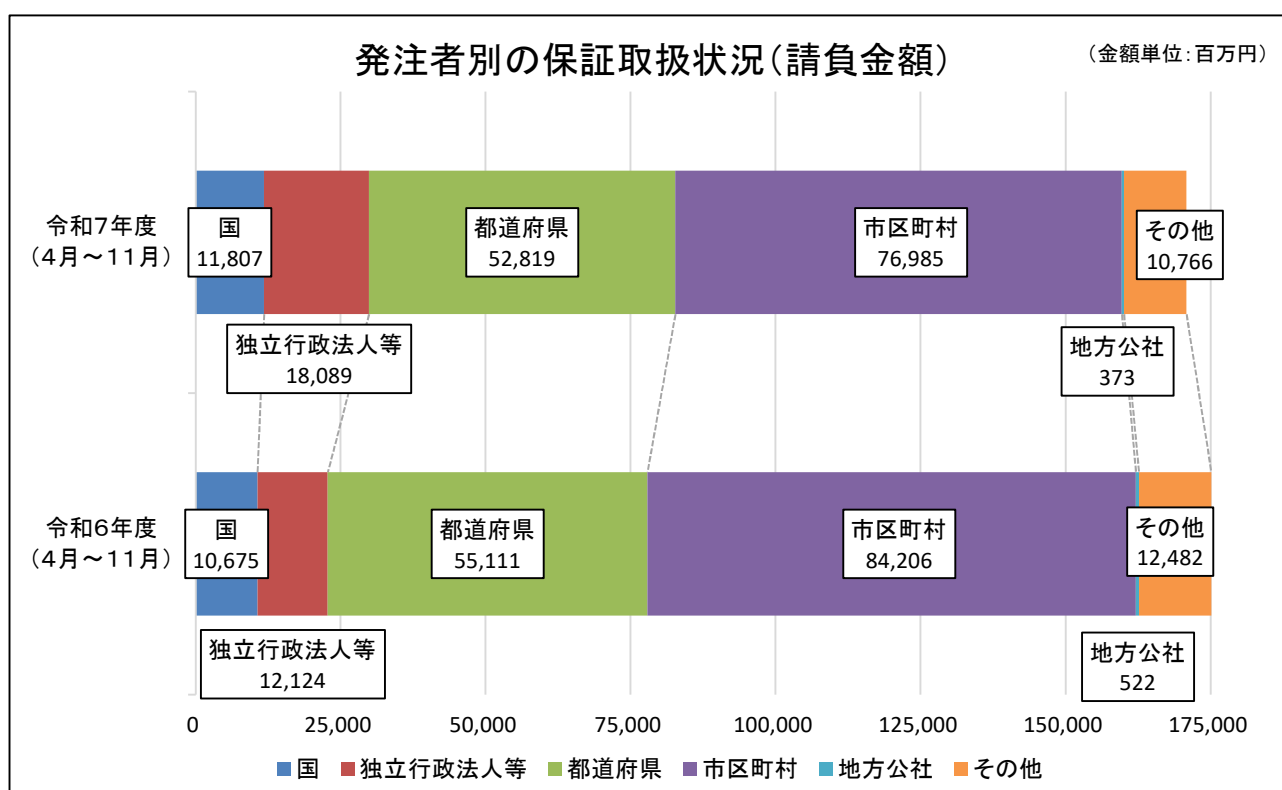
令和7年度（4月～11月累計）の群馬県内の公共工事の前払金保証取扱高は、前年同期に比べ、件数は0.2%増加しているものの、請負金額は2.4%減少している。

（金額単位：百万円）

発注者	令和7年度 （4月～11月）		令和6年度 （4月～11月）		増減率（%）	
	件数	請負金額	件数	請負金額	件数	請負金額
国	121	11,807	103	10,675	17.5	10.6
独立行政法人等	37	18,089	50	12,124	-26.0	49.2
都道府県	2,009	52,819	1,920	55,111	4.6	-4.2
市区町村	2,452	76,985	2,494	84,206	-1.7	-8.6
地方公社	13	373	22	522	-40.9	-28.6
その他	108	10,766	141	12,482	-23.4	-13.7
合計	4,740	170,841	4,730	175,124	0.2	-2.4

発注者別の保証取扱状況（請負金額）

（金額単位：百万円）



3. 発注者別前払金保証取扱高(単月)

(金額単位:千円)

発注者		令和7年11月		令和6年11月		対前年度増減率(%)	
		件数	請負金額	件数	請負金額	件数	請負金額
国	防 衛 省	1	49,280				
	法 務 省						
	財 務 省						
	厚 生 労 働 省						
	農 林 水 産 省						
	国 土 交 通 省	5	592,350	2	171,490	150.0	245.4
	環 境 省						
	そ の 他						
計		6	641,630	2	171,490	200.0	274.2
独立行政法人等	国立大学法人	1	7,370	1	63,800	0.0	-88.4
	高速道路株式会社			1	19,921		
	水 資 源 機 構			1	19,030		
	そ の 他						
計		1	7,370	3	102,751	-66.7	-92.8
都道府県	県 土 整 備 部	149	4,084,701	149	3,217,846	0.0	26.9
	環 境 森 林 部	19	235,356	17	326,150	11.8	-27.8
	農 政 部	2	45,375	2	71,500	0.0	-36.5
	教 育 委 員 会	8	422,209	6	437,338	33.3	-3.5
	警 察 本 部	3	90,090	3	27,478	0.0	227.9
	企 業 局	10	159,909	7	912,758	42.9	-82.5
	病 院 局						
	そ の 他	3	513,480	2	91,245	50.0	462.7
	群 馬 県 計	194	5,551,120	186	5,084,315	4.3	9.2
	県外都道府県						
計		194	5,551,120	186	5,084,315	4.3	9.2
市区町村	市	158	2,874,219	195	5,744,513	-19.0	-50.0
	町	22	344,344	32	507,038	-31.3	-32.1
	村	21	313,907	13	221,518	61.5	41.7
	県内市町村計	201	3,532,470	240	6,473,070	-16.3	-45.4
	県外市区町村						
計		201	3,532,470	240	6,473,070	-16.3	-45.4
地方公社	開 発 公 社			1	5,280		
	住 宅 供 給 公 社	1	34,100				
	そ の 他						
計		1	34,100	1	5,280	0.0	545.8
その他	事 務 組 合	6	89,969	7	-2,992	-14.3	
	社会福祉法人						
	その他の補助法人						
	日本下水道事業団						
	その他の出資法人			1	5,225		
	土 地 改 良 区						
	土地地区画整理組合			1	8,349		
	そ の 他			2	102,190		
計		6	89,969	11	112,772	-45.5	-20.2
合 計		409	9,856,660	443	11,949,678	-7.7	-17.5

4. 県内市町村別前払金保証取扱高(単月)

(金額単位:千円)

発注者		令和7年11月		令和6年11月		対前年度増減率(%)	
		件数	請負金額	件数	請負金額	件数	請負金額
市	前 橋 市	25	681,060	61	884,185	-59.0	-23.0
	高 崎 市	34	481,343	21	366,243	61.9	31.4
	桐 生 市	10	259,870	7	80,497	42.9	222.8
	伊 勢 崎 市	24	508,585	38	803,792	-36.8	-36.7
	太 田 市	19	371,646	27	599,005	-29.6	-38.0
	沼 田 市	7	33,605	4	24,873	75.0	35.1
	館 林 市	1	27,500	3	19,305	-66.7	42.5
	渋 川 市	4	17,006	7	32,153	-42.9	-47.1
	藤 岡 市	12	109,780	10	119,944	20.0	-8.5
	富 岡 市	7	255,695	2	39,831	250.0	541.9
	安 中 市	6	58,634	13	94,358	-53.8	-37.9
	み ど り 市	9	69,493	2	2,680,326	350.0	-97.4
	計	158	2,874,219	195	5,744,513	-19.0	-50.0
町	神 流 町	1	40,480				
	下 仁 田 町	2	40,370	4	44,605	-50.0	-9.5
	甘 楽 町	2	37,950	2	19,162	0.0	98.0
	中 之 条 町	2	27,280	3	63,580	-33.3	-57.1
	長 野 原 町	4	97,966	3	29,810	33.3	228.6
	草 津 町						
	玉 村 町	2	12,045	2	23,540	0.0	-48.8
	板 倉 町	2	8,360	1	4,730	100.0	76.7
	大 泉 町			2	39,237		
	邑 楽 町	2	14,905	4	72,050	-50.0	-79.3
	千 代 田 町						
	吉 岡 町			3	143,378		
	明 和 町	1	10,890	2	23,100	-50.0	-52.9
	み な か み 町	3	46,728	4	29,271	-25.0	59.6
	東 吾 妻 町	1	7,370	2	14,575	-50.0	-49.4
	計	22	344,344	32	507,038	-31.3	-32.1
村	榛 東 村	9	92,466	3	27,478	200.0	236.5
	上 野 村			1	29,370		
	南 牧 村	1	51,260	1	6,765	0.0	657.7
	孺 恋 村	4	90,376	5	100,375	-20.0	-10.0
	高 山 村	1	25,190				
	片 品 村	4	36,575	2	31,900	100.0	14.7
	川 場 村						
	昭 和 村	2	18,040	1	25,630	100.0	-29.6
	計	21	313,907	13	221,518	61.5	41.7
合 計		201	3,532,470	240	6,473,070	-16.3	-45.4

5. 発注者別前払金保証取扱高(累計)

(金額単位:千円)

発注者		令和7年度(4月～11月)		令和6年度(4月～11月)		対前年度増減率(%)	
		件数	請負金額	件数	請負金額	件数	請負金額
国	防 衛 省	3	211,112	1	45,980	200.0	359.1
	法 務 省						
	財 務 省	1	15,312				
	厚生労働省						
	農 林 水 産 省	33	1,604,399	28	922,408	17.9	73.9
	国 土 交 通 省	82	9,881,969	70	9,462,619	17.1	4.4
	環 境 省	2	94,545	4	244,904	-50.0	-61.4
	そ の 他						
計		121	11,807,338	103	10,675,911	17.5	10.6
独立行政法人等	国立大学法人	6	388,190	8	865,810	-25.0	-55.2
	高速道路株式会社	10	17,009,869	18	10,525,828	-44.4	61.6
	水 資 源 機 構	15	339,960	20	472,365	-25.0	-28.0
	そ の 他	6	351,169	4	260,700	50.0	34.7
計		37	18,089,190	50	12,124,703	-26.0	49.2
都道府県	県 土 整 備 部	1,516	33,638,086	1,429	30,448,597	6.1	10.5
	環 境 森 林 部	198	5,569,818	196	6,534,386	1.0	-14.8
	農 政 部	101	3,784,262	102	3,932,356	-1.0	-3.8
	教 育 委 員 会	47	3,225,714	42	3,536,384	11.9	-8.8
	警 察 本 部	40	1,279,146	37	961,129	8.1	33.1
	企 業 局	77	2,686,537	88	8,545,400	-12.5	-68.6
	病 院 局	3	399,850				
	そ の 他	27	2,236,047	26	1,153,647	3.8	93.8
	群 馬 県 計	2,009	52,819,462	1,920	55,111,902	4.6	-4.2
	県外都道府県						
計		2,009	52,819,462	1,920	55,111,902	4.6	-4.2
市区町村	市	1,885	55,895,094	1,931	67,176,077	-2.4	-16.8
	町	440	18,443,822	417	12,925,790	5.5	42.7
	村	124	2,606,278	143	3,664,869	-13.3	-28.9
	県内市町村計	2,449	76,945,195	2,491	83,766,737	-1.7	-8.1
	県外市区町村	3	39,842	3	439,925	0.0	-90.9
計		2,452	76,985,037	2,494	84,206,662	-1.7	-8.6
地方公社	開 発 公 社	4	128,920	8	173,382	-50.0	-25.6
	住 宅 供 給 公 社	9	244,717	14	349,602	-35.7	-30.0
	そ の 他						
計		13	373,637	22	522,984	-40.9	-28.6
その他	事 務 組 合	73	7,548,720	102	10,276,566	-28.4	-26.5
	社会福祉法人	1	30,250				
	その他の補助法人	1	23,100	1	13,860	0.0	66.7
	日本下水道事業団	3	2,453,740	1	78,200	200.0	3,037.8
	その他の出資法人	16	452,628	23	1,735,844	-30.4	-73.9
	土 地 改 良 区	8	165,682	5	100,353	60.0	65.1
	土地地区画整理組合	3	57,294	5	87,250	-40.0	-34.3
	そ の 他	3	34,933	4	189,970	-25.0	-81.6
計		108	10,766,349	141	12,482,044	-23.4	-13.7
合 計		4,740	170,841,013	4,730	175,124,208	0.2	-2.4

6. 県内市町村別前払金保証取扱高(累計)

(金額単位:千円)

発注者		年度(月)		令和7年度(4月～11月)		令和6年度(4月～11月)		対前年度増減率(%)	
		件数	請負金額	件数	請負金額	件数	請負金額	件数	請負金額
市	前 橋 市	366	8,485,470	393	11,512,819	-6.9	-26.3		
	高 崎 市	283	6,204,672	302	12,000,038	-6.3	-48.3		
	桐 生 市	81	3,846,646	82	2,811,544	-1.2	36.8		
	伊 勢 崎 市	246	8,115,129	258	9,316,867	-4.7	-12.9		
	太 田 市	211	5,127,287	205	5,870,865	2.9	-12.7		
	沼 田 市	65	1,117,957	64	663,827	1.6	68.4		
	館 林 市	59	2,043,085	68	2,164,162	-13.2	-5.6		
	渋 川 市	125	1,816,457	128	3,649,435	-2.3	-50.2		
	藤 岡 市	120	3,879,606	105	2,489,876	14.3	55.8		
	富 岡 市	72	6,699,316	71	2,020,037	1.4	231.6		
	安 中 市	152	2,560,285	159	8,185,742	-4.4	-68.7		
	み ど り 市	105	5,999,180	96	6,490,861	9.4	-7.6		
	計	1,885	55,895,094	1,931	67,176,077	-2.4	-16.8		
町	神 流 町	10	247,654	8	271,170	25.0	-8.7		
	下 仁 田 町	28	781,462	19	381,535	47.4	104.8		
	甘 楽 町	20	294,789	22	384,098	-9.1	-23.3		
	中 之 条 町	27	730,994	31	664,367	-12.9	10.0		
	長 野 原 町	31	535,227	23	272,349	34.8	96.5		
	草 津 町	32	600,336	23	998,151	39.1	-39.9		
	玉 村 町	47	950,488	39	818,114	20.5	16.2		
	板 倉 町	14	141,328	15	233,882	-6.7	-39.6		
	大 泉 町	34	8,430,782	39	2,586,812	-12.8	225.9		
	邑 楽 町	28	1,374,538	30	1,160,376	-6.7	18.5		
	千 代 田 町	24	834,969	17	454,157	41.2	83.9		
	吉 岡 町	27	427,560	29	534,967	-6.9	-20.1		
	明 和 町	23	992,816	28	734,041	-17.9	35.3		
	み な か み 町	60	1,456,433	60	2,597,146	0.0	-43.9		
	東 吾 妻 町	35	644,446	34	834,625	2.9	-22.8		
	計	440	18,443,822	417	12,925,790	5.5	42.7		
村	榛 東 村	29	368,896	29	526,987	0.0	-30.0		
	上 野 村	9	228,195	14	442,453	-35.7	-48.4		
	南 牧 村	14	381,117	16	293,722	-12.5	29.8		
	孺 恋 村	36	1,110,423	44	1,712,183	-18.2	-35.1		
	高 山 村	9	148,907	9	113,762	0.0	30.9		
	片 品 村	8	110,231	13	308,132	-38.5	-64.2		
	川 場 村	2	20,237	5	60,049	-60.0	-66.3		
	昭 和 村	17	238,271	13	207,581	30.8	14.8		
	計	124	2,606,278	143	3,664,869	-13.3	-28.9		
合 計		2,449	76,945,195	2,491	83,766,737	-1.7	-8.1		

7. 発注者別中間前払金保証取扱高(累計)

(金額単位:千円)

発注者			年度(月)	令和7年度(4～11月)		令和6年度(4～11月)		対前年度増減率(%)	
				件数	請負金額	件数	請負金額	件数	請負金額
国	防衛省 北関東防衛局				1	188,100			
	利根沼田森林管理署				1	149,760			
	利根川水系砂防事務所		1	195,030					
	利根川ダム統管理事務所				2	92,950			
	利根川上流河川事務所				1	71,731			
	中部地方環境事務所		1	99,990					
計			2	295,020	5	502,541	-60.0	-41.3	
独立行政法人等	国立大学法人 群馬大学		1	22,000					
	計		1	22,000					
群馬県	県土整備部	知事(県土整備部)	3	805,319	8	1,512,893	-62.5	-46.8	
		前橋土木事務所	1	78,375	5	165,814	-80.0	-52.7	
		渋川土木事務所	2	115,830	3	158,499	-33.3	-26.9	
		高崎土木事務所	7	311,839	2	148,214	250.0	110.4	
		藤岡土木事務所	2	27,489					
		富岡土木事務所	3	177,650	1	48,235	200.0	268.3	
		中之条土木事務所	1	6,820	1	74,800	0.0	-90.9	
		沼田土木事務所	3	183,251	3	138,149	0.0	32.6	
		太田土木事務所	3	45,232	4	229,515	-25.0	-80.3	
		桐生土木事務所	3	139,458	2	82,060	50.0	69.9	
		館林土木事務所	2	11,253	5	136,367	-60.0	-91.7	
		上信自動車道建設事務所	1	41,800					
	計		31	1,944,316	34	2,694,546	-8.8	-27.8	
	環境森林部	渋川森林事務所			2	86,020			
		西部環境森林事務所	2	67,188					
		利根沼田環境森林事務所	1	59,576	3	93,874	-66.7	-36.5	
		桐生森林事務所	2	46,640					
		計	5	173,404	5	179,894	0.0	-3.6	
	農政部	西部農業事務所			1	29,964			
		東部農業事務所			1	65,692			
		中部農業事務所	-1	-44,187	2	125,180			
		利根沼田農業事務所	1	30,140	2	128,359	-50.0	-76.5	
		計	0	-14,047	6	349,195			
計			36	2,103,673	45	3,223,635	-20.0	-34.7	

7. 発注者別中間前払金保証取扱高(累計)

(金額単位:千円)

発注者		年度(月)	令和7年度(4～11月)		令和6年度(4～11月)		対前年度増減率(%)	
			件数	請負金額	件数	請負金額	件数	請負金額
市 町 村	前 橋 市		7	437,894	8	1,564,569	-12.5	-72.0
	高 崎 市		1	63,250				
	桐 生 市		1	4,994				
	伊 勢 崎 市		2	633,380	2	342,100	0.0	85.1
	太 田 市		6	529,848	7	612,348	-14.3	-13.5
	館 林 市		1	55,132				
	渋 川 市		2	1,107,480				
	藤 岡 市		3	722,856	3	3,082,860	0.0	-76.6
	富 岡 市				1	28,600		
	安 中 市		1	5,546,266				
	み ど り 市		3	271,898	2	225,738	50.0	20.4
	草 津 町		1	50,160				
	玉 村 町		1	16,115				
	千 代 田 町		1	197,450				
	榛 東 村		1	637,021				
計			31	10,273,745	23	5,856,216	34.8	75.4
そ の 他	群馬東部水道企業団		2	76,252	2	93,720	0.0	-18.6
	計		2	76,252	2	93,720	0.0	-18.6
合 計			72	12,770,690	75	9,676,113	-4.0	32.0

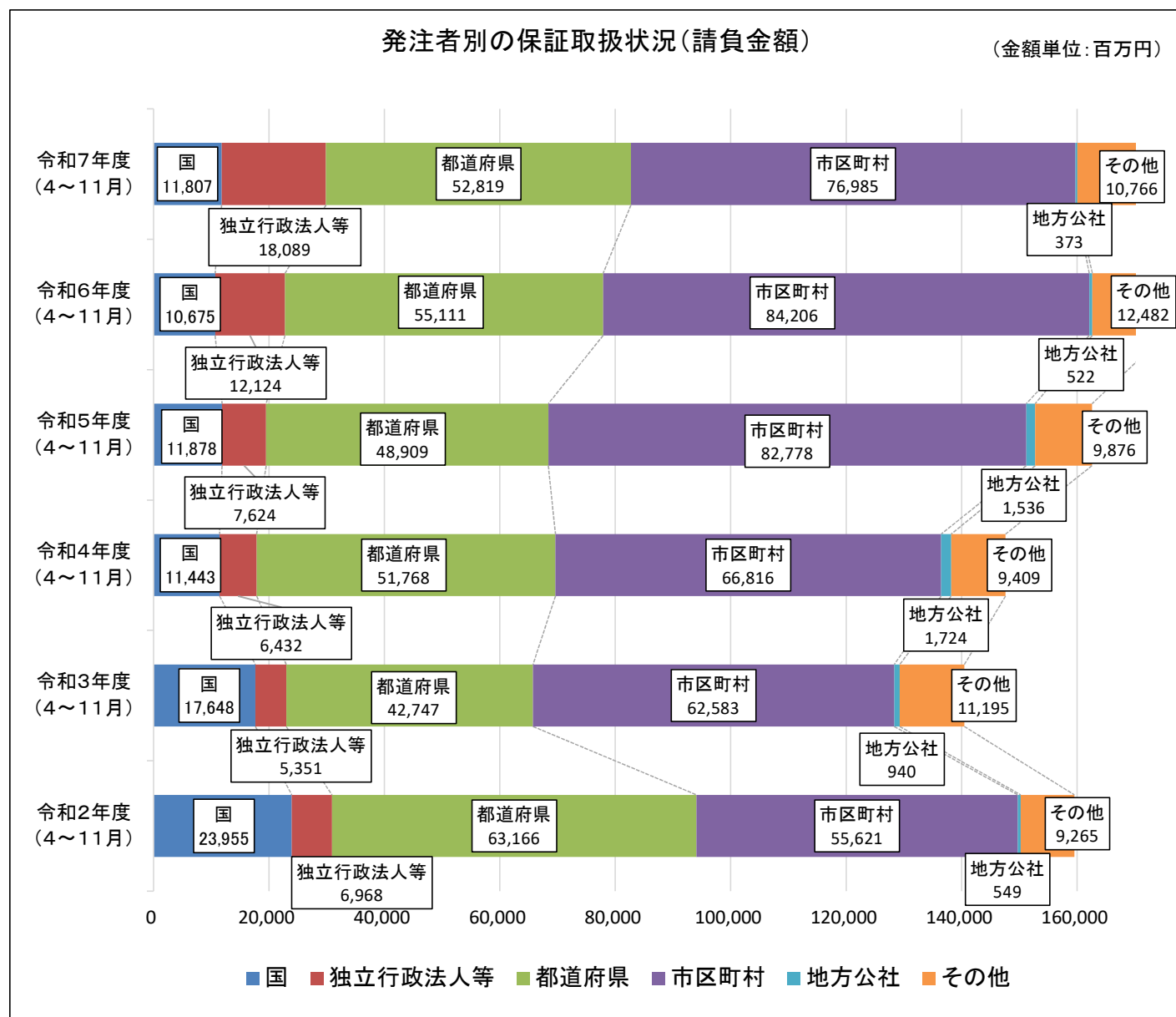
(参考1) 発注者別前払金保証取扱状況(6か年)

(金額単位:百万円)

発注者	令和7年度 (4～11月)		令和6年度 (4～11月)		令和5年度 (4～11月)		令和4年度 (4～11月)		令和3年度 (4～11月)		令和2年度 (4～11月)	
	件数	請負金額	件数	請負金額	件数	請負金額	件数	請負金額	件数	請負金額	件数	請負金額
国	121	11,807	103	10,675	132	11,878	135	11,443	146	17,648	174	23,955
独立行政法人等	37	18,089	50	12,124	53	7,624	34	6,432	42	5,351	58	6,968
都道府県	2,009	52,819	1,920	55,111	1,990	48,909	2,055	51,768	1,883	42,747	2,446	63,166
市区町村	2,452	76,985	2,494	84,206	2,528	82,778	2,494	66,816	2,451	62,583	2,642	55,621
地方公社	13	373	22	522	31	1,536	25	1,724	32	940	21	549
その他	108	10,766	141	12,482	148	9,876	183	9,409	175	11,195	201	9,265
合計	4,740	170,841	4,730	175,124	4,882	162,603	4,926	147,595	4,729	140,466	5,542	159,526

発注者別の保証取扱状況(請負金額)

(金額単位:百万円)



(参考2) 発注者別前払金保証取扱高(6か年)

(金額単位: 百万円)

年度(月) 発注者		令和7年度 (4~11月)		令和6年度 (4~11月)		令和5年度 (4~11月)		令和4年度 (4~11月)		令和3年度 (4~11月)		令和2年度 (4~11月)	
		件数	請負金額	件数	請負金額	件数	請負金額	件数	請負金額	件数	請負金額	件数	請負金額
国	防 衛 省	3	211	1	45	1	188	2	110	-1	-7	2	30
	法 務 省					1	66	1	25	1	37	5	162
	財 務 省	1	15					1	31	1	8	1	6
	厚 生 労 働 省							1	11				
	農 林 水 産 省	33	1,604	28	922	35	1,238	37	1,242	45	1,548	51	2,029
	国 土 交 通 省	82	9,881	70	9,462	88	10,237	86	9,915	93	15,923	109	21,450
	環 境 省	2	94	4	244	6	97	5	32	3	89	3	114
	そ の 他					1	50	2	73	4	48	3	160
計		121	11,807	103	10,675	132	11,878	135	11,443	146	17,648	174	23,955
独立行政法人等	国 立 大 学 法 人	6	388	8	865	14	810	6	836	6	332	13	946
	高速道路株式会社	10	17,009	18	10,525	17	6,204	11	5,176	9	4,464	12	5,036
	水 資 源 機 構	15	339	20	472	17	366	16	304	22	392	25	519
	そ の 他	6	351	4	260	5	243	1	115	5	162	8	465
	計	37	18,089	50	12,124	53	7,624	34	6,432	42	5,351	58	6,968
都道府県	県 土 整 備 部	1,516	33,638	1,429	30,448	1,546	34,323	1,539	33,229	1,407	28,592	1,961	47,465
	環 境 森 林 部	198	5,569	196	6,534	204	4,706	204	4,483	212	5,183	207	4,373
	農 政 部	101	3,784	102	3,932	81	2,848	105	2,947	104	3,238	105	3,575
	教 育 委 員 会	47	3,225	42	3,536	21	812	72	1,656	40	822	45	2,345
	警 察 本 部	40	1,279	37	961	40	819	31	752	34	2,362	42	751
	企 業 局	77	2,686	88	8,545	72	4,483	71	7,195	61	1,478	65	3,934
	病 院 局	3	399			2	47	3	175	4	152	1	52
	そ の 他	27	2,236	26	1,153	24	868	29	1,283	17	494	20	668
	群 馬 県 計	2,009	52,819	1,920	55,111	1,990	48,909	2,054	51,724	1,879	42,325	2,446	63,166
県外都道府県								1	44	4	421		
計		2,009	52,819	1,920	55,111	1,990	48,909	2,055	51,768	1,883	42,747	2,446	63,166
市区町村	市	1,885	55,895	1,931	67,176	1,999	64,735	1,894	53,288	1,842	49,800	2,007	42,157
	町	440	18,443	417	12,925	375	8,413	424	9,354	411	8,312	442	8,523
	村	124	2,606	143	3,664	154	9,629	175	4,157	197	4,464	190	4,877
	県内市区町村計	2,449	76,945	2,491	83,766	2,528	82,778	2,493	66,800	2,450	62,577	2,639	55,559
	県外市区町村	3	39	3	439			1	15	1	5	3	62
計		2,452	76,985	2,494	84,206	2,528	82,778	2,494	66,816	2,451	62,583	2,642	55,621
地方公社	開 発 公 社	4	128	8	173	14	1,062	13	1,510	15	630	10	289
	住 宅 供 給 公 社	9	244	14	349	17	474	11	184	17	310	10	177
	そ の 他							1	29			1	82
	計	13	373	22	522	31	1,536	25	1,724	32	940	21	549
その他	事 務 組 合	73	7,548	102	10,276	117	8,995	139	8,178	126	8,665	151	8,192
	社 会 福 祉 法 人	1	30			1	22	1	401	3	102	4	163
	その他の補助法人	1	23	1	13	2	21	2	28	2	29	3	89
	日本下水道事業団	3	2,453	1	78		179	3	217	2	88	3	110
	その他の出資法人	16	452	23	1,735	13	286	27	374	16	1,857	13	274
	土 地 改 良 区	8	165	5	100	8	127	3	53	12	225	9	130
	土地地区画整理組合	3	57	5	87	2	84	5	85	8	94	10	83
	そ の 他	3	34	4	189	5	160	3	70	6	132	8	219
計		108	10,766	141	12,482	148	9,876	183	9,409	175	11,195	201	9,265
合 計		4,740	170,841	4,730	175,124	4,882	162,603	4,926	147,595	4,729	140,466	5,542	159,526

前払金保証・契約保証の保証証書の電子化

電子保証の導入が進んでいます！

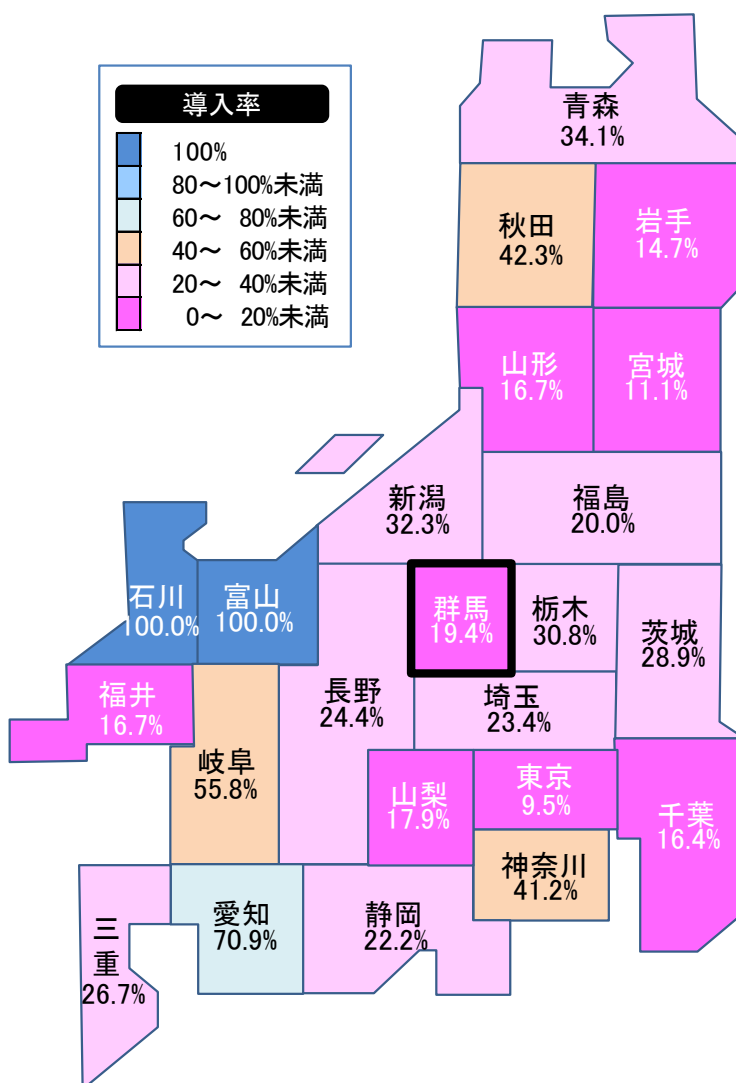
保証手続きがインターネットで完結し、書類保管の負担が軽減されます。

導入費用や利用料は、発注機関・受注者とも**無料**です。

発注機関・受注者とも大変好評いただいています！

【東日本管内における電子保証の導入状況（令和7年12月1日現在）】

	導入率	導入数	自治体数
石川	100.0%	20	20
富山	100.0%	16	16
愛知	70.9%	39	55
岐阜	55.8%	24	43
秋田	42.3%	11	26
神奈川	41.2%	14	34
青森	34.1%	14	41
新潟	32.3%	10	31
栃木	30.8%	8	26
茨城	28.9%	13	45
三重	26.7%	8	30
長野	24.4%	19	78
埼玉	23.4%	15	64
静岡	22.2%	8	36
福島	20.0%	12	60
群馬	19.4%	7	36
山梨	17.9%	5	28
山形	16.7%	6	36
福井	16.7%	3	18
千葉	16.4%	9	55
岩手	14.7%	5	34
宮城	11.1%	4	36
東京	9.5%	6	63
合計	30.3%	276	911



群馬県内の導入状況

群馬県、太田市、沼田市、
吉岡町、大泉町、みなかみ町、
下仁田町

特設サイト公開中



当社ホームページの「電子保証」に関する特設サイトでは、「電子保証の仕組み」と「認証キーの取得方法、発注者への提出方法」を分かりやすく解説した動画を公開しています。ぜひご覧ください。

URL : <https://www.ejcs.co.jp/e-surety/>

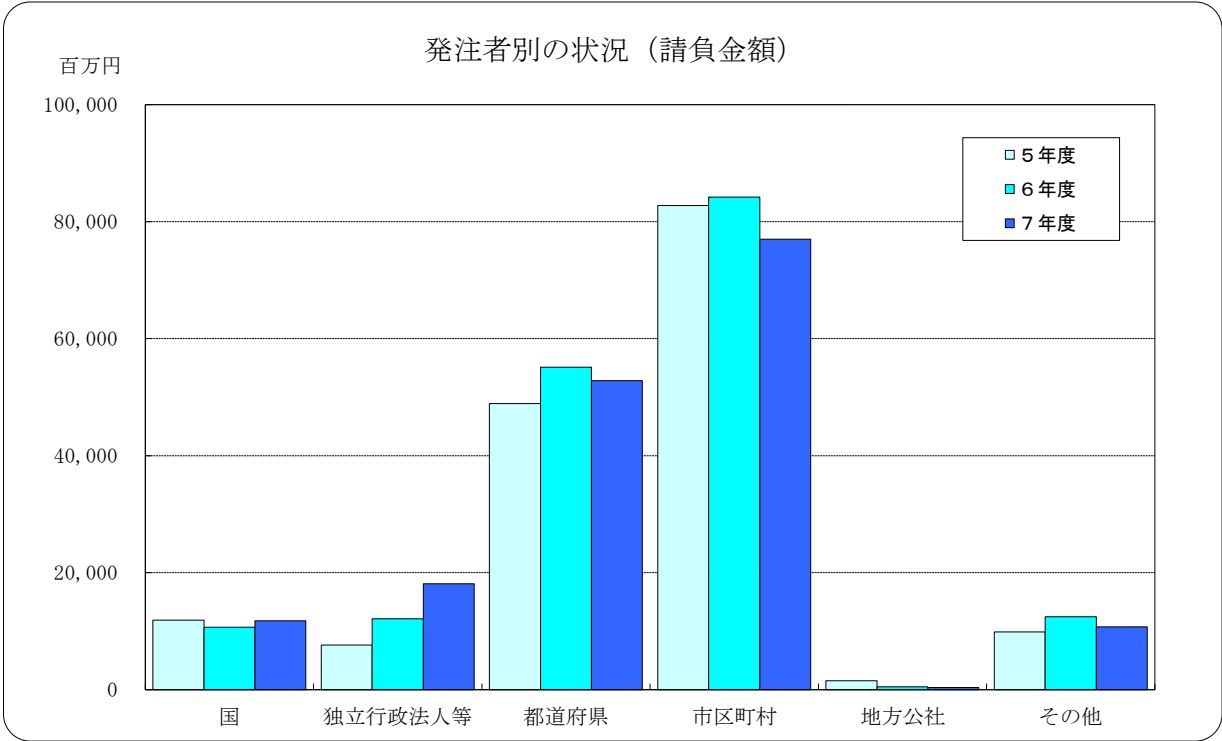


電子保証の仕組み



認証キーの取得方法
発注者への提出方法

群馬県内における公共工事の動向
2025年4月～2025年11月



(金額単位：百万円)

発注者	5 年度		6 年度		7 年度	
	件数	請負金額	件数	請負金額	件数	請負金額
国	132	11,878	103	10,675	121	11,807
独立行政法人等	53	7,624	50	12,124	37	18,089
都道府県	1,990	48,909	1,920	55,111	2,009	52,819
市区町村	2,528	82,778	2,494	84,206	2,452	76,985
地方公社	31	1,536	22	522	13	373
その他	148	9,876	141	12,482	108	10,766
合 計	4,882	162,603	4,730	175,124	4,740	170,841

- ◆利用上の注意
- ・ 前払金保証契約の実績のうち、群馬県内で行われた工事について、件数、請負金額を発注者別に集計しています。
 - ・ 集計は、当社が前払金保証契約を行った日（保証契約日といいます。）を基準としています。工事の請負契約日と保証契約日との間には、若干のタイムラグ（概ね半月以内）が発生する場合があります。
- ◆お問い合わせ先：経営企画部 電話03-3552-7525