

前払金保証から見た 群馬県内公共工事の動向

(令和5年3月)

【目次】

	頁
1. 全体の状況（単月）	1
2. 全体の状況（累計）	2
3. 発注者別前払金保証取扱高（単月）	3
4. 県内市町村別前払金保証取扱高（単月）	4
5. 発注者別前払金保証取扱高（累計）	5
6. 県内市町村別前払金保証取扱高（累計）	6
7. 発注者別中間前払金保証取扱高（累計）	7
（参考1）発注者別前払金保証取扱状況（3か年）	9
（参考2）発注者別前払金保証取扱高（3か年）	10

○利用上の注意点

- ・前払金保証契約の実績のうち、群馬県内で行われた工事について、件数、請負金額を集計しています。
- ・契約変更により請負金額に増減があっても、前払金に影響がない場合には、増減額相当分は計上していません。
- ・継続工事等年度区分工事においては、前払金に対応する当該年度請負金額相当額を計上しています。
- ・当年度又は前年度の値が0以下の場合、対前年度増減率は非表示としています。
- ・端数処理の関係で、合計等の計算結果が一致しない場合があります。
- ・本統計は、前払金保証契約締結日で集計しているため、請負契約締結日との間には、若干のタイムラグがあります。



東日本建設業保証株式会社
群馬支店

☎:027-252-1661

〔担当〕

鮎澤 ayuzawa@ejcs.co.jp

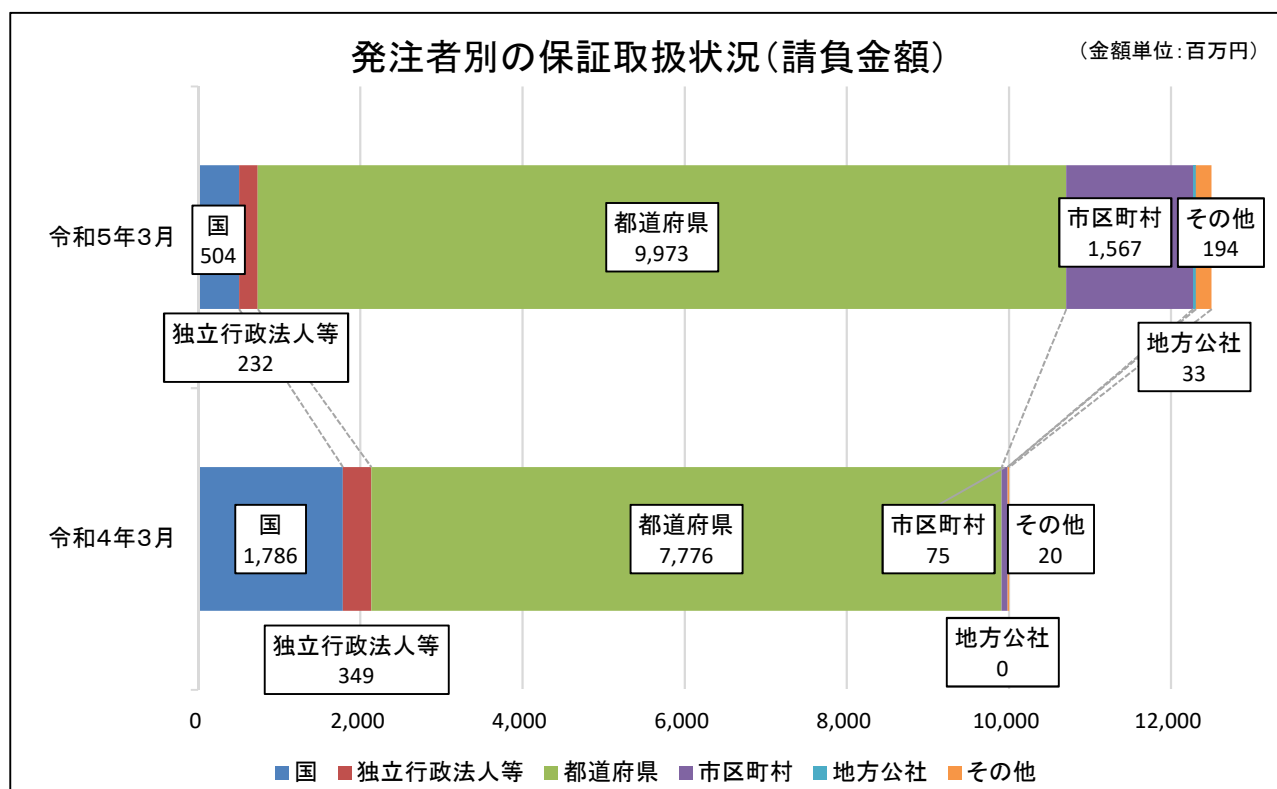
中畝 nakaune.kt@ejcs.co.jp

1. 全体の状況（単月）

令和5年3月(単月)の群馬県内の公共工事の前払金保証取扱高は、前年同月に比べ、件数は9.3%、請負金額は25.0%増加した。

(金額単位:百万円)

発注者	令和5年3月		令和4年3月		増減率(%)	
	件数	請負金額	件数	請負金額	件数	請負金額
国	9	504	14	1,786	-35.7	-71.8
独立行政法人等	8	232	8	349	0.0	-33.4
都道府県	313	9,973	283	7,776	10.6	28.3
市区町村	83	1,567	81	75	2.5	1,973.0
地方公社	2	33				
その他	10	194	3	20	233.3	839.5
合計	425	12,507	389	10,008	9.3	25.0



2. 全体の状況（累計）

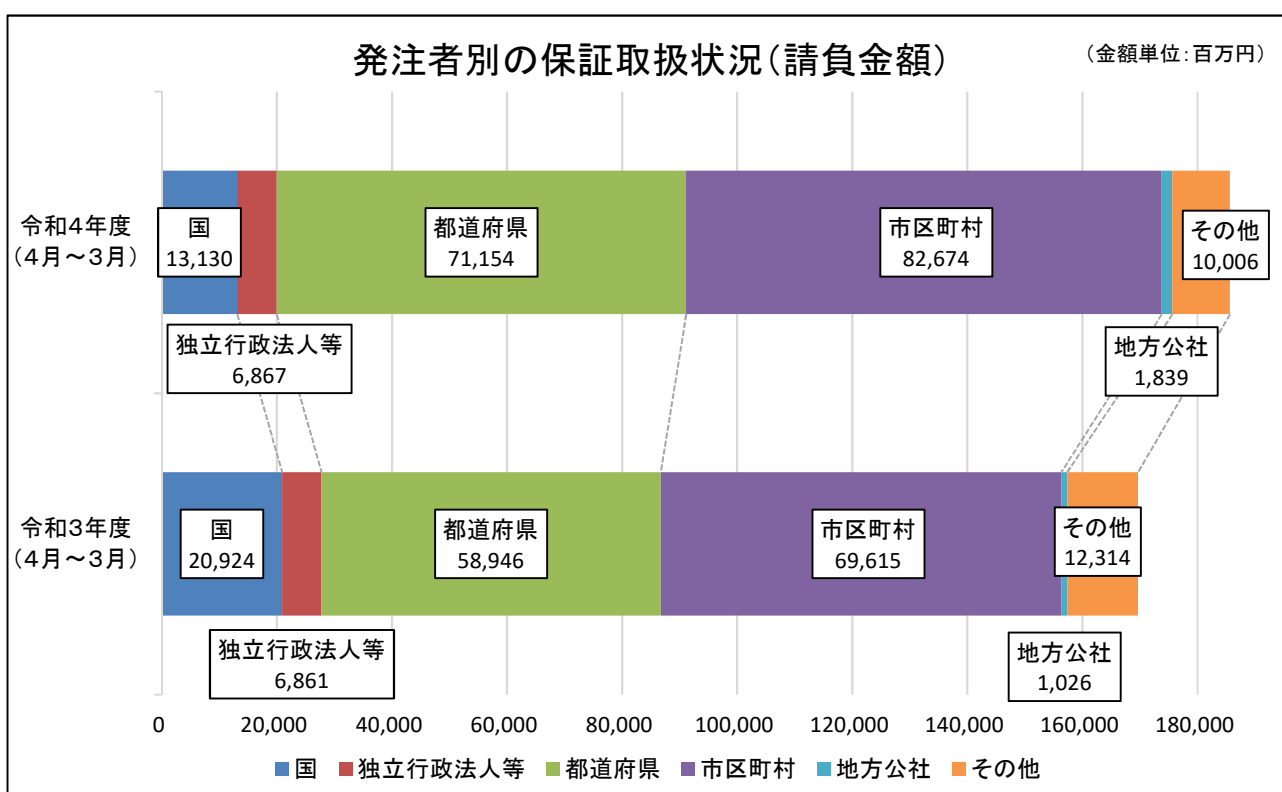
令和4年度（4月～3月累計）の群馬県内の公共工事の前払金保証取扱高は、前年同期に比べ、件数は4.8%、請負金額は9.4%増加した。

（金額単位：百万円）

発注者	令和4年度 （4月～3月）		令和3年度 （4月～3月）		増減率（%）	
	件数	請負金額	件数	請負金額	件数	請負金額
国	151	13,130	174	20,924	-13.2	-37.2
独立行政法人等	48	6,867	65	6,861	-26.2	0.1
都道府県	2,742	71,154	2,524	58,946	8.6	20.7
市区町村	2,932	82,674	2,832	69,615	3.5	18.8
地方公社	32	1,839	38	1,026	-15.8	79.3
その他	214	10,006	206	12,314	3.9	-18.7
合計	6,119	185,673	5,839	169,689	4.8	9.4

発注者別の保証取扱状況（請負金額）

（金額単位：百万円）



3. 発注者別前払金保証取扱高(単月)

(金額単位:千円)

発注者	年度(月)	令和5年3月		令和4年3月		対前年度増減率(%)	
		件数	請負金額	件数	請負金額	件数	請負金額
国	防衛省			3	443,990		
	法務省	2	86,042				
	財務省						
	厚生労働省	1	174,900				
	農林水産省	4	42,850	5	191,517	-20.0	-77.6
	国土交通省	2	200,827	6	1,150,907	-66.7	-82.6
	環境省						
	その他						
	計	9	504,619	14	1,786,414	-35.7	-71.8
独立行政法人等	国立大学法人			1	22,550		
	高速道路株式会社	3	76,560				
	水資源機構	2	36,212	6	121,048	-66.7	-70.1
	その他	3	119,878	1	205,700	200.0	-41.7
	計	8	232,650	8	349,298	0.0	-33.4
都道府県	県土整備部	280	8,232,942	251	6,765,147	11.6	21.7
	環境森林部	14	357,874	18	306,031	-22.2	16.9
	農政部	6	211,915	2	67,815	200.0	212.5
	教育委員会	1	4,367	2	22,990	-50.0	-81.0
	警察本部			-1	-11,429		
	企業局	8	997,947	9	594,591	-11.1	67.8
	病院局						
	その他	4	168,839	2	31,130	100.0	442.4
	群馬県計	313	9,973,885	283	7,776,275	10.6	28.3
	県外都道府県						
	計	313	9,973,885	283	7,776,275	10.6	28.3
市区町村	市	70	1,147,625	66	1,082,686	6.1	6.0
	町	6	116,600	12	240,625	-50.0	-51.5
	村	7	303,259	3	-1,247,697	133.3	
	県内市区町村計	83	1,567,484	81	75,614	2.5	1,973.0
	県外市区町村						
	計	83	1,567,484	81	75,614	2.5	1,973.0
地方公社	開発公社	1	21,010				
	住宅供給公社	1	12,936				
	その他						
	計	2	33,946				
その他	事務組合	5	76,373	3	20,735	66.7	268.3
	社会福祉法人	1	23,870				
	その他の補助法人						
	日本下水道事業団	2	89,804				
	その他の出資法人						
	土地改良区						
	土地区画整理組合						
その他	2	4,752					
	計	10	194,799	3	20,735	233.3	839.5
	合計	425	12,507,384	389	10,008,337	9.3	25.0

4. 県内市町村別前払金保証取扱高(単月)

(金額単位:千円)

発注者	年度(月)	令和5年3月		令和4年3月		対前年度増減率(%)	
		件数	請負金額	件数	請負金額	件数	請負金額
市	前橋市	34	599,432	32	369,237	6.3	62.3
	高崎市	8	75,674	8	66,539	0.0	13.7
	桐生市	1	149,413	1	19,800	0.0	654.6
	伊勢崎市	6	142,505	3	87,043	100.0	63.7
	太田市	6	48,576	8	93,852	-25.0	-48.2
	沼田市	1	3,850	2	137,280	-50.0	-97.2
	館林市						
	渋川市	4	24,343	8	161,711	-50.0	-84.9
	藤岡市	4	35,515	2	52,184	100.0	-31.9
	富岡市						
	安中市	2	12,342				
	みどり市	4	55,973	2	95,040	100.0	-41.1
計		70	1,147,625	66	1,082,686	6.1	6.0
町	神流町			3	69,355		
	下仁田町						
	甘楽町						
	中之条町			1	14,960		
	長野原町	1	23,705	1	7,040	0.0	236.7
	草津町						
	玉村町						
	板倉町						
	大泉町						
	邑楽町	2	14,135	1	100,100	100.0	-85.9
	千代田町			1	6,710		
	吉岡町			1	4,950		
	明和町	1	49,280				
みなかみ町	2	29,480	3	31,185	-33.3	-5.5	
東吾妻町			1	6,325			
計		6	116,600	12	240,625	-50.0	-51.5
村	榛東村			1	3,190		
	上野村						
	南牧村						
	嬭恋村	4	41,547		20,966		98.2
	高山村						
	片品村	1	23,980	1	151,800	0.0	-84.2
	川場村			1	-1,423,653		
	昭和村	2	237,732				
計		7	303,259	3	-1,247,697	133.3	
合計		83	1,567,484	81	75,614	2.5	1,973.0

5. 発注者別前払金保証取扱高(累計)

(金額単位:千円)

発注者	年度(月)	令和4年度(4月～3月)		令和3年度(4月～3月)		対前年度増減率(%)	
		件数	請負金額	件数	請負金額	件数	請負金額
国	防衛省	3	908,553	3	624,159	0.0	45.6
	法務省	3	111,892	1	37,840	200.0	195.7
	財務省	1	31,900	1	8,690	0.0	267.1
	厚生労働省	1	174,900	1	64,680	0.0	170.4
	農林水産省	42	1,303,661	53	1,838,369	-20.8	-29.1
	国土交通省	94	10,494,498	107	18,198,277	-12.1	-42.3
	環境省	5	32,164	3	89,155	66.7	-63.9
	その他	2	73,370	5	63,613	-60.0	15.3
	計	151	13,130,939	174	20,924,783	-13.2	-37.2
独立行政法人等	国立大学法人	6	836,440	10	1,250,590	-40.0	-33.1
	高速道路株式会社	16	5,410,142	9	4,464,243	77.8	21.2
	水資源機構	20	362,994	35	601,944	-42.9	-39.7
	その他	6	257,928	11	544,907	-45.5	-52.7
	計	48	6,867,504	65	6,861,685	-26.2	0.1
都道府県	県土整備部	2,100	48,781,651	1,919	40,537,521	9.4	20.3
	環境森林部	256	5,684,220	275	6,515,537	-6.9	-12.8
	農政部	115	3,247,777	115	3,555,112	0.0	-8.6
	教育委員会	89	1,844,716	52	928,961	71.2	98.6
	警察本部	43	875,028	43	2,503,453	0.0	-65.0
	企業局	94	8,433,688	88	3,688,334	6.8	128.7
	病院局	3	175,648	5	181,896	-40.0	-3.4
	その他	41	2,067,978	23	546,007	78.3	278.7
	群馬県計	2,741	71,110,708	2,520	58,456,823	8.8	21.6
県外都道府県	1	44,000	4	489,933	-75.0	-91.0	
	計	2,742	71,154,708	2,524	58,946,756	8.6	20.7
市区町村	市	2,243	66,736,603	2,118	54,047,120	5.9	23.5
	町	483	10,124,549	485	9,387,080	-0.4	7.9
	村	205	5,797,672	228	6,175,862	-10.1	-6.1
	県内市区町村計	2,931	82,658,824	2,831	69,610,062	3.5	18.7
	県外市区町村	1	15,378	1	5,729	0.0	168.4
	計	2,932	82,674,202	2,832	69,615,792	3.5	18.8
地方公社	開発公社	18	1,606,571	16	633,380	12.5	153.7
	住宅供給公社	13	203,951	21	366,993	-38.1	-44.4
	その他	1	29,152	1	25,726	0.0	13.3
	計	32	1,839,674	38	1,026,099	-15.8	79.3
その他	事務組合	159	8,477,300	145	8,923,010	9.7	-5.0
	社会福祉法人	2	425,370	4	508,640	-50.0	-16.4
	その他の補助法人	2	28,050	3	60,400	-33.3	-53.6
	日本下水道事業団	8	426,854	4	255,114	100.0	67.3
	その他の出資法人	28	377,818	17	1,880,413	64.7	-79.9
	土地改良区	4	63,613	17	303,501	-76.5	-79.0
	土地地区画整理組合	5	85,863	8	94,128	-37.5	-8.8
	その他	6	121,396	8	289,355	-25.0	-58.0
	計	214	10,006,265	206	12,314,561	3.9	-18.7
	合計	6,119	185,673,294	5,839	169,689,679	4.8	9.4

6. 県内市町村別前払金保証取扱高(累計)

(金額単位:千円)

発注者	年度(月)	令和4年度(4月～3月)		令和3年度(4月～3月)		対前年度増減率(%)	
		件数	請負金額	件数	請負金額	件数	請負金額
市	前橋市	493	12,613,010	496	14,858,903	-0.6	-15.1
	高崎市	388	16,337,150	365	13,887,430	6.3	17.6
	桐生市	75	8,830,834	71	1,891,692	5.6	366.8
	伊勢崎市	245	5,189,153	227	4,761,887	7.9	9.0
	太田市	248	9,255,587	212	4,841,507	17.0	91.2
	沼田市	98	1,783,153	76	1,566,521	28.9	13.8
	館林市	92	1,569,491	75	1,380,093	22.7	13.7
	渋川市	165	2,770,171	161	2,504,176	2.5	10.6
	藤岡市	129	2,316,568	157	3,407,259	-17.8	-32.0
	富岡市	85	2,910,825	67	1,557,301	26.9	86.9
	安中市	126	1,485,638	114	1,493,911	10.5	-0.6
	みどり市	99	1,675,019	97	1,896,436	2.1	-11.7
計		2,243	66,736,603	2,118	54,047,120	5.9	23.5
町	神流町	11	305,481	24	578,468	-54.2	-47.2
	下仁田町	25	271,986	19	204,710	31.6	32.9
	甘楽町	25	283,415	24	346,379	4.2	-18.2
	中之条町	37	665,643	36	366,916	2.8	81.4
	長野原町	22	207,020	24	316,316	-8.3	-34.6
	草津町	28	598,125	24	496,397	16.7	20.5
	玉村町	50	858,605	56	1,757,998	-10.7	-51.2
	板倉町	18	367,884	14	126,038	28.6	191.9
	大泉町	33	1,389,499	25	722,315	32.0	92.4
	邑楽町	35	560,208	35	830,775	0.0	-32.6
	千代田町	13	197,186	13	211,189	0.0	-6.6
	吉岡町	41	1,182,373	60	912,482	-31.7	29.6
	明和町	38	793,617	23	406,780	65.2	95.1
	みなかみ町	74	1,719,245	74	1,423,664	0.0	20.8
東吾妻町	33	724,262	34	686,653	-2.9	5.5	
計		483	10,124,549	485	9,387,080	-0.4	7.9
村	榛東村	40	656,359	37	599,434	8.1	9.5
	上野村	13	200,090	35	862,323	-62.9	-76.8
	南牧村	15	286,858	11	343,497	36.4	-16.5
	嬬恋村	78	1,688,236	78	1,297,659	0.0	30.1
	高山村	9	138,260	13	324,885	-30.8	-57.4
	片品村	17	526,801	20	497,640	-15.0	5.9
	川場村	10	1,761,188	9	1,088,252	11.1	61.8
	昭和村	23	539,880	25	1,162,172	-8.0	-53.5
計		205	5,797,672	228	6,175,862	-10.1	-6.1
合計		2,931	82,658,824	2,831	69,610,062	3.5	18.7

7. 発注者別中間前払金保証取扱高(累計)

(金額単位:千円)

発注者	年度(月)	令和4年度(4月～3月)		令和3年度(4月～3月)		対前年度増減率(%)		
		件数	請負金額	件数	請負金額	件数	請負金額	
国	防衛省 北関東防衛局	2	247,341					
	利根沼田森林管理署			2	81,206			
	関東地方整備局	1	353,100					
	利根川水系砂防事務所	1	208,450	1	289,740	0.0	-28.1	
	利根川ダム統合管理事務所	2	58,630	1	71,830	100.0	-18.4	
	計	6	867,521	4	442,776	50.0	95.9	
独立行政法人等	国立大学法人 群馬大学	1	730,400					
	計	1	730,400					
群馬県	県土整備部	知事(県土整備部)	15	2,653,396	12	2,733,348	25.0	-2.9
		前橋土木事務所	5	183,414	3	121,234	66.7	51.3
		渋川土木事務所	3	187,330	6	274,318	-50.0	-31.7
		伊勢崎土木事務所	1	68,750	3	171,259	-66.7	-59.9
		高崎土木事務所	9	422,697	7	395,362	28.6	6.9
		安中土木事務所	2	162,470	4	148,940	-50.0	9.1
		藤岡土木事務所	5	270,897	2	102,333	150.0	164.7
		富岡土木事務所	6	229,185	7	264,099	-14.3	-13.2
		中之条土木事務所	8	276,474	11	564,553	-27.3	-51.0
		沼田土木事務所	16	795,044	19	774,818	-15.8	2.6
		太田土木事務所	9	416,086	11	693,750	-18.2	-40.0
		桐生土木事務所	7	269,863	10	445,753	-30.0	-39.5
		館林土木事務所	3	104,060	3	93,236	0.0	11.6
		上信自動車道建設事務所	1	33,308	1	62,887	0.0	-47.0
	計	90	6,072,974	99	6,845,890	-9.1	-11.3	
群馬県	環境森林部	知事(環境森林部)			2	140,525		
		渋川森林事務所	1	50,600	1	38,720	0.0	30.7
		吾妻環境森林事務所			1	77,000		
		西部環境森林事務所	5	145,948	3	89,408	66.7	63.2
		藤岡森林事務所	1	43,560				
		富岡森林事務所	2	31,966	2	59,477	0.0	-46.3
		利根沼田環境森林事務所	5	223,113	3	122,100	66.7	82.7
		桐生森林事務所	2	57,640	4	119,955	-50.0	-51.9
	計	16	552,827	16	647,185	0.0	-14.6	
群馬県	農政部	知事(農政部)			3	314,875		
		東部農業事務所	2	88,990	3	187,660	-33.3	-52.6
		中部農業事務所	1	50,380	1	30,250	0.0	66.5
		利根沼田農業事務所	1	89,023	1	48,950	0.0	81.9
		吾妻農業事務所			1	20,174		
	計	4	228,393	9	601,909	-55.6	-62.1	
	教育委員会	3	230,010					
	企業局	1	258,599	1	49,280	0.0	424.8	
	計	114	7,342,803	125	8,144,264	-8.8	-9.8	
	県外都道府県			1	202,616			

7. 発注者別中間前払金保証取扱高(累計)

(金額単位:千円)

発注者	年度(月)	令和4年度(4月～3月)		令和3年度(4月～3月)		対前年度増減率(%)	
		件数	請負金額	件数	請負金額	件数	請負金額
市 町 村	前橋市	8	667,017	11	968,616	-27.3	-31.1
	高崎市	1	218,086	2	246,840	-50.0	-11.6
	桐生市			4	507,045		
	伊勢崎市			2	97,636		
	太田市	8	425,777	11	465,894	-27.3	-8.6
	館林市	2	115,555	1	43,901	100.0	163.2
	渋川市	1	47,993				
	藤岡市	1	61,600	1	187,000	0.0	-67.1
	富岡市	1	15,400	3	192,665	-66.7	-92.0
	みどり市	3	85,030	2	146,278	50.0	-41.9
	神流町	1	35,145				
	甘楽町			1	701,800		
	中之条町	1	2,200				
	草津町	1	47,300	2	52,250	-50.0	-9.5
	玉村町	1	18,920	1	24,970	0.0	-24.2
	みなかみ町	2	135,707	5	292,556	-60.0	-53.6
	嬭恋村	2	191,840	3	179,630	-33.3	6.8
	川場村	1	385,000				
	計	34	2,452,570	49	4,107,081	-30.6	-40.3
地方公社	太田市土地開発公社	1	553,960				
	群馬県住宅供給公社			2	43,230		
	計	1	553,960	2	43,230	-50.0	1,181.4
その他	群馬東部水道企業団	7	405,471	4	223,586	75.0	81.3
	高崎工業団地造成組合			1	137,291		
	計	7	405,471	5	360,877	40.0	12.4
	合計	163	12,352,726	186	13,300,845	-12.4	-7.1

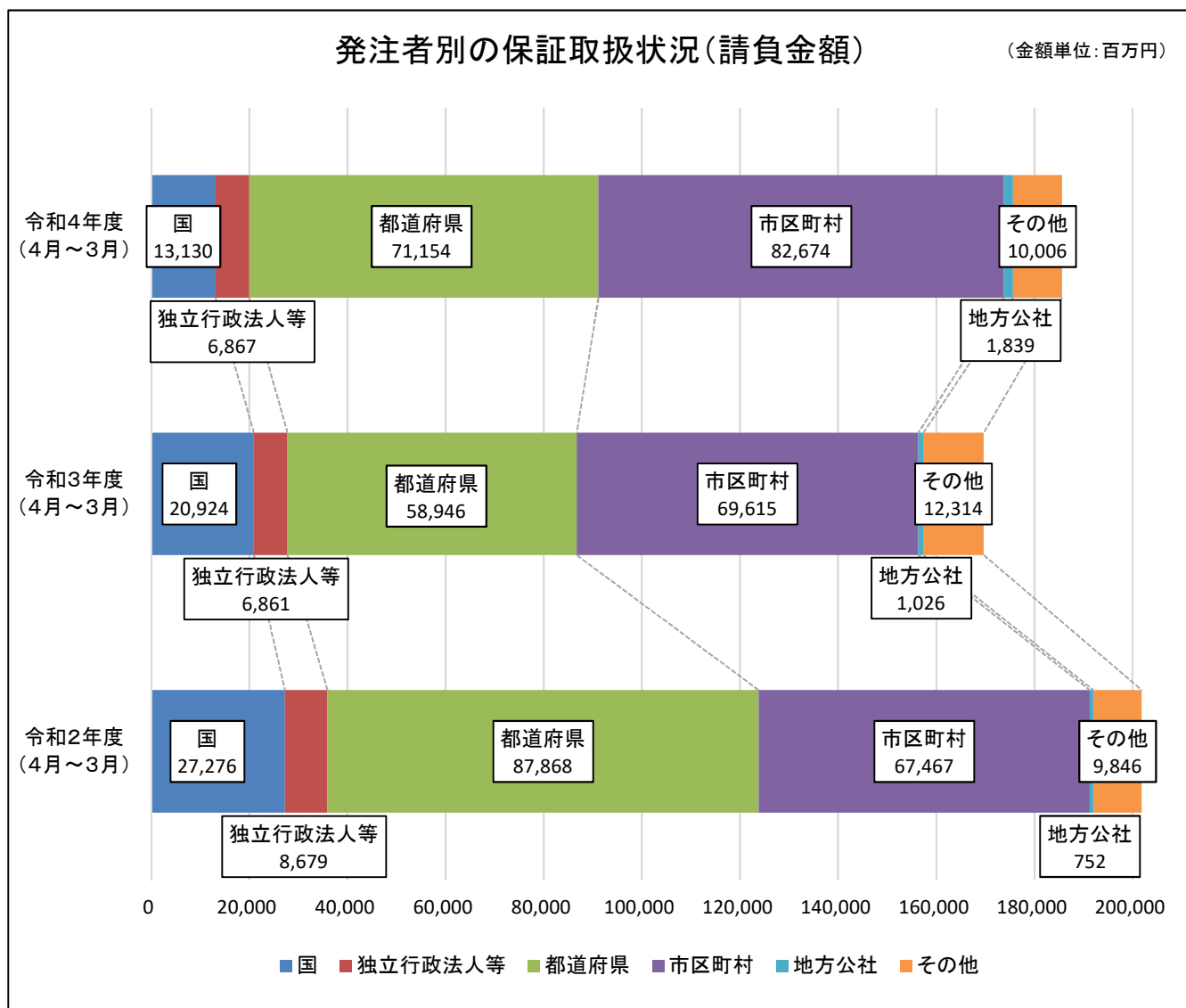
(参考1) 発注者別前払金保証取扱状況 (3 年間)

(金額単位: 百万円)

発注者	令和4年度 (4月～3月)		令和2年度に 対する増減率		令和3年度 (4月～3月)		令和2年度に 対する増減率		令和2年度 (4月～3月)	
	件数	請負金額	件数	請負金額	件数	請負金額	件数	請負金額	件数	請負金額
国	151	13,130	-24.5	-51.9	174	20,924	-13.0	-23.3	200	27,276
独立行政法人等	48	6,867	-31.4	-20.9	65	6,861	-7.1	-20.9	70	8,679
都道府県	2,742	71,154	-16.9	-19.0	2,524	58,946	-23.5	-32.9	3,300	87,868
市区町村	2,932	82,674	-5.4	22.5	2,832	69,615	-8.7	3.2	3,101	67,467
地方公社	32	1,839	6.7	144.6	38	1,026	26.7	36.4	30	752
その他	214	10,006	-7.8	1.6	206	12,314	-11.2	25.1	232	9,846
合計	6,119	185,673	-11.7	-8.0	5,839	169,689	-15.8	-15.9	6,933	201,890

発注者別の保証取扱状況(請負金額)

(金額単位: 百万円)

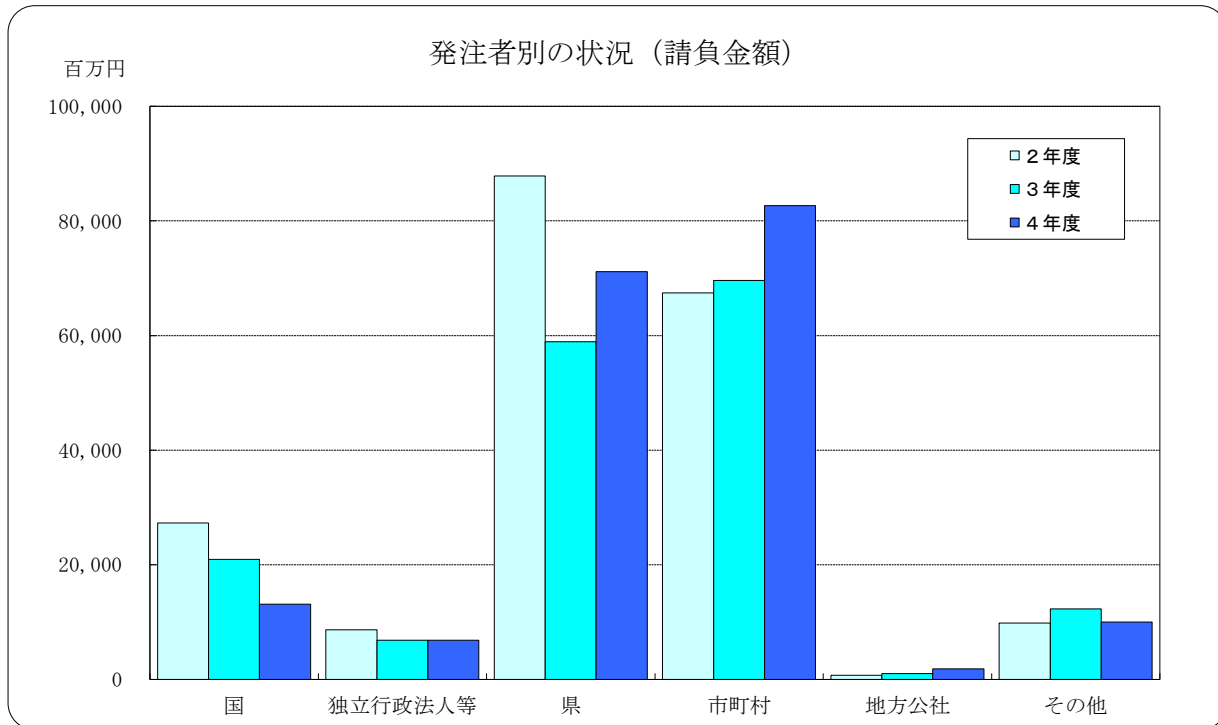


(参考2) 発注者別前払金保証取扱高 (3か年)

(金額単位:千円)

発注者	年度(月)	令和4年度(4月～3月)		令和3年度(4月～3月)		令和2年度(4月～3月)	
		件数	請負金額	件数	請負金額	件数	請負金額
国	防衛省	3	908,553	3	624,159	5	230,368
	法務省	3	111,892	1	37,840	7	179,454
	財務省	1	31,900	1	8,690	1	6,765
	厚生労働省	1	174,900	1	64,680	4	804,980
	農林水産省	42	1,303,661	53	1,838,369	54	2,122,022
	国土交通省	94	10,494,498	107	18,198,277	121	23,462,571
	環境省	5	32,164	3	89,155	4	306,878
	その他	2	73,370	5	63,613	4	163,526
	計	151	13,130,939	174	20,924,783	200	27,276,565
独立行政法人等	国立大学法人	6	836,440	10	1,250,590	17	1,609,586
	高速道路株式会社	16	5,410,142	9	4,464,243	14	5,634,549
	水資源機構	20	362,994	35	601,944	30	574,953
	その他	6	257,928	11	544,907	9	860,728
	計	48	6,867,504	65	6,861,685	70	8,679,816
都道府県	国土整備部	2,100	48,781,651	1,919	40,537,521	2,701	67,807,526
	環境森林部	256	5,684,220	275	6,515,537	256	5,308,290
	農政部	115	3,247,777	115	3,555,112	117	3,732,251
	教育委員会	89	1,844,716	52	928,961	60	2,899,149
	警察本部	43	875,028	43	2,503,453	50	804,541
	企業局	94	8,433,688	88	3,688,334	84	5,936,457
	病院局	3	175,648	5	181,896	2	63,338
	その他	41	2,067,978	23	546,007	30	1,317,096
	群馬県計	2,741	71,110,708	2,520	58,456,823	3,300	87,868,651
	県外都道府県	1	44,000	4	489,933		
	計	2,742	71,154,708	2,524	58,946,756	3,300	87,868,651
市区町村	市	2,243	66,736,603	2,118	54,047,120	2,329	50,578,377
	町	483	10,124,549	485	9,387,080	527	10,582,911
	村	205	5,797,672	228	6,175,862	242	6,243,635
	県内市区町村計	2,931	82,658,824	2,831	69,610,062	3,098	67,404,923
	県外市区町村	1	15,378	1	5,729	3	62,464
	計	2,932	82,674,202	2,832	69,615,792	3,101	67,467,388
地方公社	開発公社	18	1,606,571	16	633,380	15	450,909
	住宅供給公社	13	203,951	21	366,993	14	218,328
	その他	1	29,152	1	25,726	1	82,830
	計	32	1,839,674	38	1,026,099	30	752,067
その他	事務組合	159	8,477,300	145	8,923,010	175	8,510,298
	社会福祉法人	2	425,370	4	508,640	4	163,449
	その他の補助法人	2	28,050	3	60,400	3	89,958
	日本下水道事業団	8	426,854	4	255,114	8	409,862
	その他の出資法人	28	377,818	17	1,880,413	14	278,421
	土地改良区	4	63,613	17	303,501	9	130,064
	土地地区画整理組合	5	85,863	8	94,128	12	90,635
	その他	6	121,396	8	289,355	7	173,492
	計	214	10,006,265	206	12,314,561	232	9,846,180
	合計	6,119	185,673,294	5,839	169,689,679	6,933	201,890,669

群馬県内における公共工事の動向 2022年4月～2023年3月



（金額単位：百万円）

項目 発注者	2年度		3年度		4年度	
	件数	請負金額	件数	請負金額	件数	請負金額
国	200	27,276	174	20,924	151	13,130
独立行政法人等	70	8,679	65	6,861	48	6,867
県	3,300	87,868	2,524	58,946	2,742	71,154
市町村	3,101	67,467	2,832	69,615	2,932	82,674
地方公社	30	752	38	1,026	32	1,839
その他	232	9,846	206	12,314	214	10,006
合計	6,933	201,890	5,839	169,689	6,119	185,673

◆利用上の注意

- ・ 前払金保証契約の実績のうち、群馬県内で行われた工事について、件数、請負金額を発注者別に集計しています。
- ・ 集計は、当社が前払金保証契約を行った日（保証契約日といいます。）を基準としています。工事の請負契約日と保証契約日との間には、若干のタイムラグ（概ね半月以内）が発生する場合があります。

◆お問合せ先：業務部業務サービス課 電話03-3552-7528