

# 前払金保証から見た 群馬県内公共工事の動向

(令和5年2月)

## 【目次】

	頁
1. 全体の状況（単月）	1
2. 全体の状況（累計）	2
3. 発注者別前払金保証取扱高（単月）	3
4. 県内市町村別前払金保証取扱高（単月）	4
5. 発注者別前払金保証取扱高（累計）	5
6. 県内市町村別前払金保証取扱高（累計）	6
7. 発注者別中間前払金保証取扱高（累計）	7
（参考1）発注者別前払金保証取扱状況（3か年）	9
（参考2）発注者別前払金保証取扱高（3か年）	10

### ○利用上の注意点

- ・前払金保証契約の実績のうち、群馬県内で行われた工事について、件数、請負金額を集計しています。
- ・契約変更により請負金額に増減があっても、前払金に影響がない場合には、増減額相当分は計上していません。
- ・継続工事等年度区分工事においては、前払金に対応する当該年度請負金額相当額を計上しています。
- ・当年度又は前年度の値が0以下の場合、対前年度増減率は非表示としています。
- ・端数処理の関係で、合計等の計算結果が一致しない場合があります。
- ・本統計は、前払金保証契約締結日で集計しているため、請負契約締結日との間には、若干のタイムラグがあります。



東日本建設業保証株式会社  
群馬支店

☎:027-252-1661

〔担当〕

鮎澤 [ayuzawa@ejcs.co.jp](mailto:ayuzawa@ejcs.co.jp)

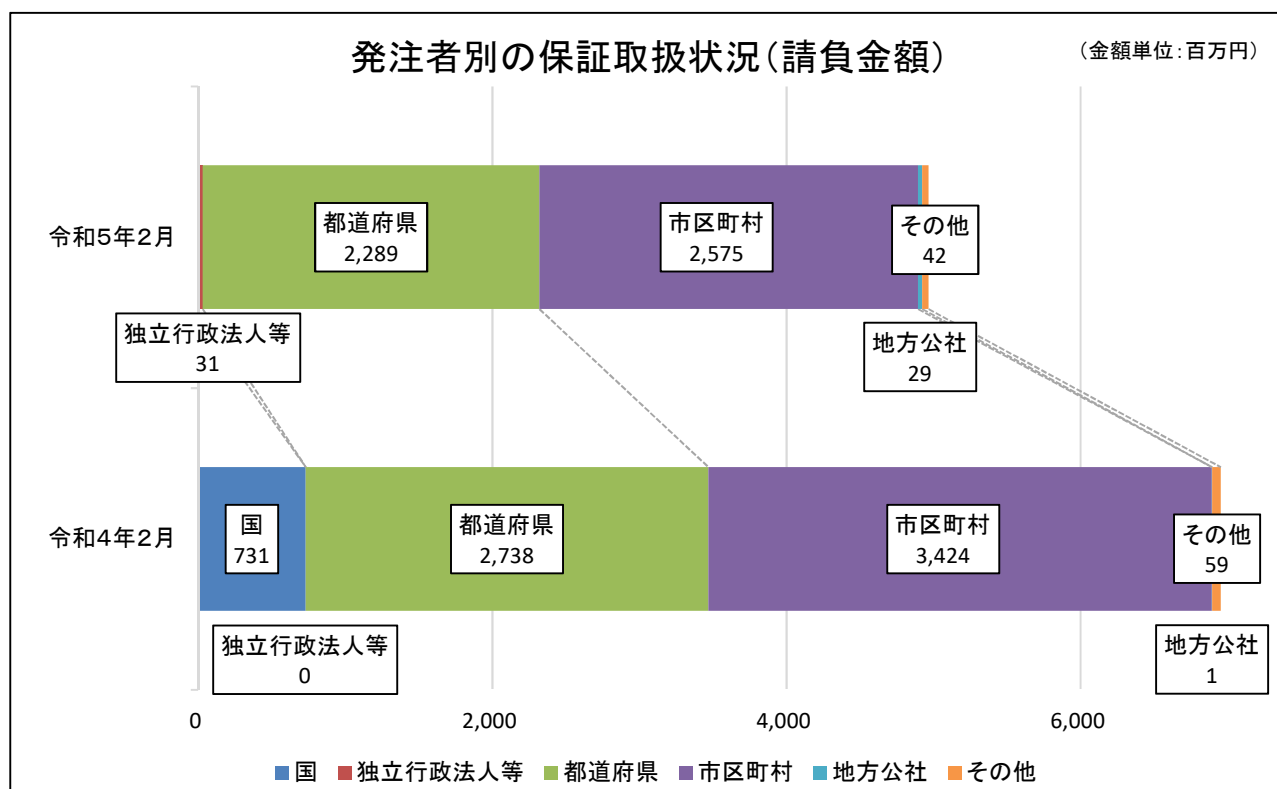
中畝 [nakaune.kt@ejcs.co.jp](mailto:nakaune.kt@ejcs.co.jp)

## 1. 全体の状況（単月）

令和5年2月（単月）の群馬県内の公共工事の前払金保証取扱高は、前年同月に比べ、件数は18.4%増加したものの、請負金額は29.1%減少した。

（金額単位：百万円）

発注者	令和5年2月		令和4年2月		増減率(%)	
	件数	請負金額	件数	請負金額	件数	請負金額
国	2	-33	5	731	-60.0	
独立行政法人等	2	31				
都道府県	98	2,289	88	2,738	11.4	-16.4
市区町村	85	2,575	66	3,424	28.8	-24.8
地方公社	2	29	1	1	100.0	1,648.4
その他	4	42	3	59	33.3	-28.8
合計	193	4,933	163	6,955	18.4	-29.1



## 2. 全体の状況（累計）

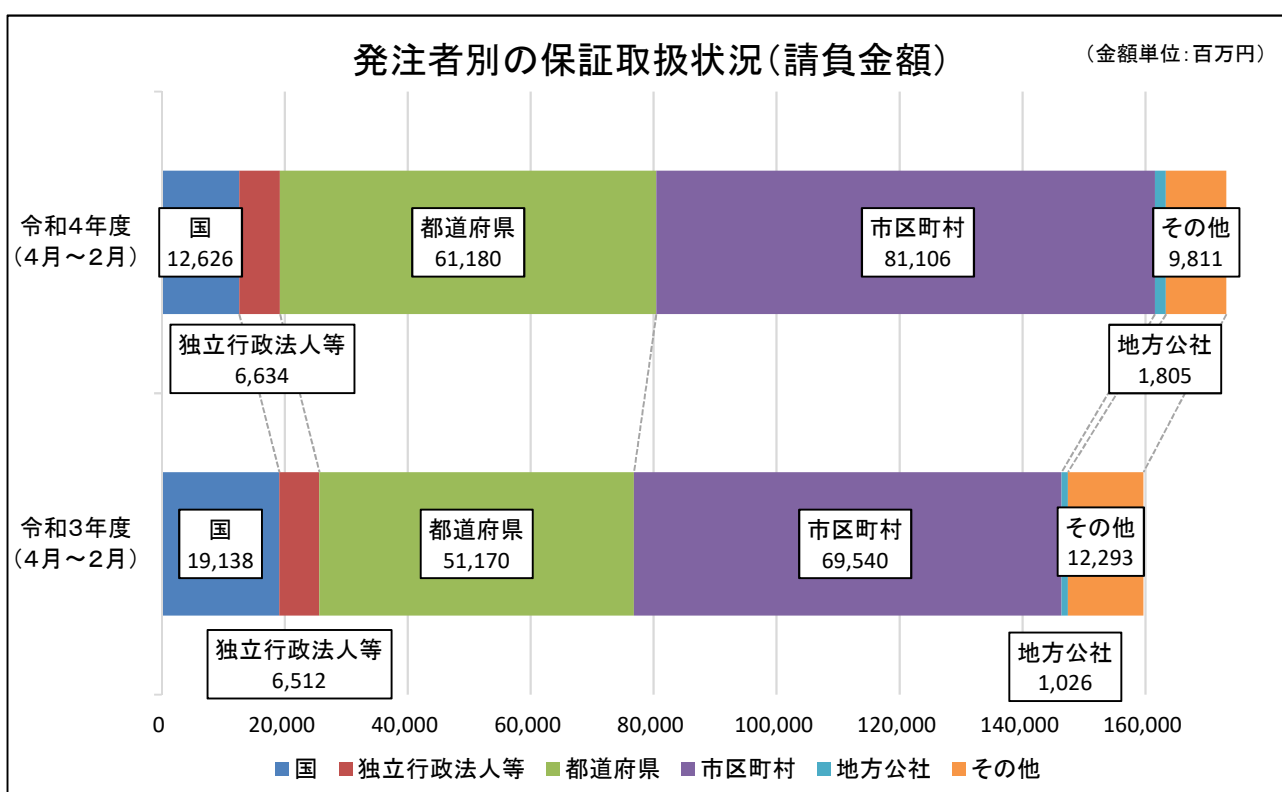
令和4年度（4月～2月累計）の群馬県内の公共工事の前払金保証取扱高は、前年同期に比べ、件数は4.5%、請負金額は8.4%増加している。

（金額単位：百万円）

発注者	令和4年度 （4月～2月）		令和3年度 （4月～2月）		増減率（%）	
	件数	請負金額	件数	請負金額	件数	請負金額
国	142	12,626	160	19,138	-11.3	-34.0
独立行政法人等	40	6,634	57	6,512	-29.8	1.9
都道府県	2,429	61,180	2,241	51,170	8.4	19.6
市区町村	2,849	81,106	2,751	69,540	3.6	16.6
地方公社	30	1,805	38	1,026	-21.1	76.0
その他	204	9,811	203	12,293	0.5	-20.2
合計	5,694	173,165	5,450	159,681	4.5	8.4

発注者別の保証取扱状況（請負金額）

（金額単位：百万円）



### 3. 発注者別前払金保証取扱高(単月)

(金額単位:千円)

発注者	年度(月)	令和5年2月		令和4年2月		対前年度増減率(%)	
		件数	請負金額	件数	請負金額	件数	請負金額
国	防衛省			1	188,155		
	法務省						
	財務省						
	厚生労働省						
	農林水産省						
	国土交通省	2	-33,150	4	543,070	-50.0	
	環境省						
	その他						
	計	2	-33,150	5	731,225	-60.0	-104.5
独立行政法人等	国立大学法人						
	高速道路株式会社						
	水資源機構	1	18,447				
	その他	1	12,650				
	計	2	31,097				
都道府県	県土整備部	80	1,919,427	66	1,325,799	21.2	44.8
	環境森林部	12	235,983	12	297,814	0.0	-20.8
	農政部	1	4,125	1	91,850	0.0	-95.5
	教育委員会	1	49,830				
	警察本部			1	9,900		
	企業局	4	79,673	6	1,002,868	-33.3	-92.1
	病院局						
	その他			2	10,197		
	群馬県計	98	2,289,038	88	2,738,429	11.4	-16.4
県外都道府県							
	計	98	2,289,038	88	2,738,429	11.4	-16.4
市区町村	市	66	1,400,865	47	781,486	40.4	79.3
	町	14	151,592	13	160,494	7.7	-5.5
	村	5	1,022,659	6	2,482,887	-16.7	-58.8
	県内市区町村計	85	2,575,117	66	3,424,867	28.8	-24.8
	県外市区町村						
	計	85	2,575,117	66	3,424,867	28.8	-24.8
地方公社	開発公社	1	22,825				
	住宅供給公社	1	6,600	1	1,683	0.0	292.2
	その他						
	計	2	29,425	1	1,683	100.0	1,648.4
その他	事務組合	3	28,314	2	41,371	50.0	-31.6
	社会福祉法人						
	その他の補助法人						
	日本下水道事業団	1	13,761	1	17,754	0.0	-22.5
	その他の出資法人						
	土地改良区						
	土地区画整理組合						
その他							
	計	4	42,075	3	59,125	33.3	-28.8
	合計	193	4,933,602	163	6,955,329	18.4	-29.1

#### 4. 県内市町村別前払金保証取扱高(単月)

(金額単位:千円)

発注者	年度(月)	令和5年2月		令和4年2月		対前年度増減率(%)	
		件数	請負金額	件数	請負金額	件数	請負金額
市	前橋市	14	206,492	10	192,137	40.0	7.5
	高崎市	9	309,768	6	165,915	50.0	86.7
	桐生市	1	9,790		8,415		16.3
	伊勢崎市	5	115,421	4	121,770	25.0	-5.2
	太田市	13	166,177	11	82,423	18.2	101.6
	沼田市	10	445,885	2	15,741	400.0	2,732.6
	館林市	4	17,336				
	渋川市	3	27,819	1	24,310	200.0	14.4
	藤岡市			7	57,497		
	富岡市			1	7,920		
	安中市	1	5,280	3	62,469	-66.7	-91.5
	みどり市	6	96,896	2	42,889	200.0	125.9
計		66	1,400,865	47	781,486	40.4	79.3
町	神流町						
	下仁田町	1	8,910				
	甘楽町	1	7,260	1	8,800	0.0	-17.5
	中之条町	1	2,200				
	長野原町	2	8,734	3	20,570	-33.3	-57.5
	草津町	2	62,700	1	6,226	100.0	907.1
	玉村町	2	16,236	1	15,620	100.0	3.9
	板倉町						
	大泉町	1	16,570				
	邑楽町						
	千代田町	2	14,311				
	吉岡町	1	7,741	4	56,808	-75.0	-86.4
	明和町			1	37,400		
みなかみ町	1	6,930	2	15,070	-50.0	-54.0	
東吾妻町							
計		14	151,592	13	160,494	7.7	-5.5
村	榛東村						
	上野村			1	31,735		
	南牧村						
	嬭恋村	4	67,859	2	29,832	100.0	127.5
	高山村						
	片品村			1	27,500		
	川場村	1	954,800	1	2,387,000	0.0	-60.0
昭和村			1	6,820			
計		5	1,022,659	6	2,482,887	-16.7	-58.8
合計		85	2,575,117	66	3,424,867	28.8	-24.8

## 5. 発注者別前払金保証取扱高(累計)

(金額単位:千円)

発注者	年度(月)	令和4年度(4月～2月)		令和3年度(4月～2月)		対前年度増減率(%)	
		件数	請負金額	件数	請負金額	件数	請負金額
国	防衛省	3	908,553		180,169		404.3
	法務省	1	25,850	1	37,840	0.0	-31.7
	財務省	1	31,900	1	8,690	0.0	267.1
	厚生労働省			1	64,680		
	農林水産省	38	1,260,811	48	1,646,851	-20.8	-23.4
	国土交通省	92	10,293,671	101	17,047,370	-8.9	-39.6
	環境省	5	32,164	3	89,155	66.7	-63.9
	その他	2	73,370	5	63,613	-60.0	15.3
	計	142	12,626,319	160	19,138,368	-11.3	-34.0
独立行政法人等	国立大学法人	6	836,440	9	1,228,040	-33.3	-31.9
	高速道路株式会社	13	5,333,582	9	4,464,243	44.4	19.5
	水資源機構	18	326,782	29	480,896	-37.9	-32.0
	その他	3	138,050	10	339,207	-70.0	-59.3
	計	40	6,634,854	57	6,512,387	-29.8	1.9
都道府県	県土整備部	1,820	40,548,708	1,668	33,772,374	9.1	20.1
	環境森林部	242	5,326,346	257	6,209,506	-5.8	-14.2
	農政部	109	3,035,862	113	3,487,297	-3.5	-12.9
	教育委員会	88	1,840,349	50	905,971	76.0	103.1
	警察本部	43	875,028	44	2,514,882	-2.3	-65.2
	企業局	86	7,435,740	79	3,093,743	8.9	140.3
	病院局	3	175,648	5	181,896	-40.0	-3.4
	その他	37	1,899,139	21	514,877	76.2	268.9
	群馬県計	2,428	61,136,822	2,237	50,680,548	8.5	20.6
県外都道府県	1	44,000	4	489,933	-75.0	-91.0	
	計	2,429	61,180,822	2,241	51,170,481	8.4	19.6
市区町村	市	2,173	65,588,977	2,052	52,964,434	5.9	23.8
	町	477	10,007,949	473	9,146,455	0.8	9.4
	村	198	5,494,413	225	7,423,559	-12.0	-26.0
	県内市区町村計	2,848	81,091,340	2,750	69,534,448	3.6	16.6
	県外市区町村	1	15,378	1	5,729	0.0	168.4
	計	2,849	81,106,718	2,751	69,540,178	3.6	16.6
地方公社	開発公社	17	1,585,561	16	633,380	6.3	150.3
	住宅供給公社	12	191,015	21	366,993	-42.9	-48.0
	その他	1	29,152	1	25,726	0.0	13.3
	計	30	1,805,728	38	1,026,099	-21.1	76.0
その他	事務組合	154	8,400,927	142	8,902,275	8.5	-5.6
	社会福祉法人	1	401,500	4	508,640	-75.0	-21.1
	その他の補助法人	2	28,050	3	60,400	-33.3	-53.6
	日本下水道事業団	6	337,050	4	255,114	50.0	32.1
	その他の出資法人	28	377,818	17	1,880,413	64.7	-79.9
	土地改良区	4	63,613	17	303,501	-76.5	-79.0
	土地地区画整理組合	5	85,863	8	94,128	-37.5	-8.8
	その他	4	116,644	8	289,355	-50.0	-59.7
	計	204	9,811,466	203	12,293,826	0.5	-20.2
	合計	5,694	173,165,910	5,450	159,681,342	4.5	8.4

## 6. 県内市町村別前払金保証取扱高(累計)

(金額単位:千円)

発注者	年度(月)	令和4年度(4月～2月)		令和3年度(4月～2月)		対前年度増減率(%)	
		件数	請負金額	件数	請負金額	件数	請負金額
市	前橋市	459	12,013,578	464	14,489,666	-1.1	-17.1
	高崎市	380	16,261,476	357	13,820,891	6.4	17.7
	桐生市	74	8,681,421	70	1,871,892	5.7	363.8
	伊勢崎市	239	5,046,648	224	4,674,844	6.7	8.0
	太田市	242	9,207,011	204	4,747,655	18.6	93.9
	沼田市	97	1,779,303	74	1,429,241	31.1	24.5
	館林市	92	1,569,491	75	1,380,093	22.7	13.7
	渋川市	161	2,745,828	153	2,342,465	5.2	17.2
	藤岡市	125	2,281,052	155	3,355,075	-19.4	-32.0
	富岡市	85	2,910,825	67	1,557,301	26.9	86.9
	安中市	124	1,473,296	114	1,493,911	8.8	-1.4
	みどり市	95	1,619,046	95	1,801,396	0.0	-10.1
計		2,173	65,588,977	2,052	52,964,434	5.9	23.8
町	神流町	11	305,481	21	509,113	-47.6	-40.0
	下仁田町	25	271,986	19	204,710	31.6	32.9
	甘楽町	25	283,415	24	346,379	4.2	-18.2
	中之条町	37	665,643	35	351,956	5.7	89.1
	長野原町	21	183,315	23	309,276	-8.7	-40.7
	草津町	28	598,125	24	496,397	16.7	20.5
	玉村町	50	858,605	56	1,757,998	-10.7	-51.2
	板倉町	18	367,884	14	126,038	28.6	191.9
	大泉町	33	1,389,499	25	722,315	32.0	92.4
	邑楽町	33	546,073	34	730,675	-2.9	-25.3
	千代田町	13	197,186	12	204,479	8.3	-3.6
	吉岡町	41	1,182,373	59	907,532	-30.5	30.3
	明和町	37	744,337	23	406,780	60.9	83.0
	みなかみ町	72	1,689,765	71	1,392,479	1.4	21.3
東吾妻町	33	724,262	33	680,328	0.0	6.5	
計		477	10,007,949	473	9,146,455	0.8	9.4
村	榛東村	40	656,359	36	596,244	11.1	10.1
	上野村	13	200,090	35	862,323	-62.9	-76.8
	南牧村	15	286,858	11	343,497	36.4	-16.5
	嬭恋村	74	1,646,689	78	1,276,693	-5.1	29.0
	高山村	9	138,260	13	324,885	-30.8	-57.4
	片品村	16	502,821	19	345,840	-15.8	45.4
	川場村	10	1,761,188	8	2,511,905	25.0	-29.9
	昭和村	21	302,148	25	1,162,172	-16.0	-74.0
計		198	5,494,413	225	7,423,559	-12.0	-26.0
合計		2,848	81,091,340	2,750	69,534,448	3.6	16.6

## 7. 発注者別中間前払金保証取扱高(累計)

(金額単位:千円)

発注者	年度(月)	令和4年度(4月～2月)		令和3年度(4月～2月)		対前年度増減率(%)		
		件数	請負金額	件数	請負金額	件数	請負金額	
国	防衛省 北関東防衛局	1	211,221					
	利根沼田森林管理署			2	81,206			
	利根川水系砂防事務所	1	208,450	1	289,740	0.0	-28.1	
	利根川ダム統合管理事務所	1	28,930	1	71,830	0.0	-59.7	
	計	3	448,601	4	442,776	-25.0	1.3	
独立行政法人等	国立大学法人 群馬大学	1	730,400					
	計	1	730,400					
群馬県	県土整備部	知事(県土整備部)	14	2,510,396	11	2,494,835	27.3	0.6
		前橋土木事務所	4	107,624	3	121,234	33.3	-11.2
		渋川土木事務所	3	187,330	6	274,318	-50.0	-31.7
		伊勢崎土木事務所	1	68,750	3	171,259	-66.7	-59.9
		高崎土木事務所	8	323,455	5	275,022	60.0	17.6
		安中土木事務所	1	93,390	4	148,940	-75.0	-37.3
		藤岡土木事務所	5	270,897	1	5,049	400.0	5,265.4
		富岡土木事務所	4	199,265	6	224,059	-33.3	-11.1
		中之条土木事務所	7	249,854	9	474,782	-22.2	-47.4
		沼田土木事務所	14	693,308	15	606,133	-6.7	14.4
		太田土木事務所	8	352,396	9	577,700	-11.1	-39.0
		桐生土木事務所	5	208,373	8	354,035	-37.5	-41.1
		館林土木事務所	2	12,210	2	54,450	0.0	-77.6
		上信自動車道建設事務所	1	33,308	1	62,887	0.0	-47.0
	計	77	5,310,556	83	5,844,703	-7.2	-9.1	
環境森林部	知事(環境森林部)			2	140,525			
	渋川森林事務所	1	50,600	1	38,720	0.0	30.7	
	吾妻環境森林事務所			1	77,000			
	西部環境森林事務所	5	145,948	3	89,408	66.7	63.2	
	藤岡森林事務所	1	43,560					
	富岡森林事務所	2	31,966	1	10,450	100.0	205.9	
	利根沼田環境森林事務所	5	223,113	3	122,100	66.7	82.7	
	桐生森林事務所	2	57,640	3	91,025	-33.3	-36.7	
計	16	552,827	14	569,228	14.3	-2.9		
農政部	知事(農政部)			3	314,875			
	東部農業事務所	2	88,990	1	71,500	100.0	24.5	
	中部農業事務所			1	30,250			
	利根沼田農業事務所	1	89,023	1	48,950	0.0	81.9	
計	3	178,013	6	465,575	-50.0	-61.8		
教育委員会	3	230,010						
企業局	1	258,599	1	49,280	0.0	424.8		
計	100	6,530,005	104	6,928,786	-3.8	-5.8		



## 7. 発注者別中間前払金保証取扱高(累計)

(金額単位:千円)

発注者	年度(月)	令和4年度(4月～2月)		令和3年度(4月～2月)		対前年度増減率(%)	
		件数	請負金額	件数	請負金額	件数	請負金額
市 町 村	前橋市	7	595,517	9	394,196	-22.2	51.1
	高崎市			2	246,840		
	桐生市			4	507,045		
	伊勢崎市			2	97,636		
	太田市	8	425,777	10	428,824	-20.0	-0.7
	館林市	2	115,555	1	43,901	100.0	163.2
	渋川市	1	47,993				
	藤岡市	1	61,600	1	187,000	0.0	-67.1
	富岡市	1	15,400	3	192,665	-66.7	-92.0
	みどり市	3	85,030	2	146,278	50.0	-41.9
	神流町	1	35,145				
	甘楽町			1	701,800		
	草津町	1	47,300	2	52,250	-50.0	-9.5
	玉村町	1	18,920	1	24,970	0.0	-24.2
	みなかみ町	1	122,100	5	292,556	-80.0	-58.3
嬭恋村	2	191,840	3	179,630	-33.3	6.8	
	計	29	1,762,177	46	3,495,591	-37.0	-49.6
地方 公社	太田市土地開発公社	1	553,960				
	群馬県住宅供給公社			2	43,230		
	計	1	553,960	2	43,230	-50.0	1,181.4
その他	群馬東部水道企業団	7	405,471	4	223,586	75.0	81.3
	高崎工業団地造成組合			1	137,291		
	計	7	405,471	5	360,877	40.0	12.4
	合計	141	10,430,614	161	11,271,261	-12.4	-7.5

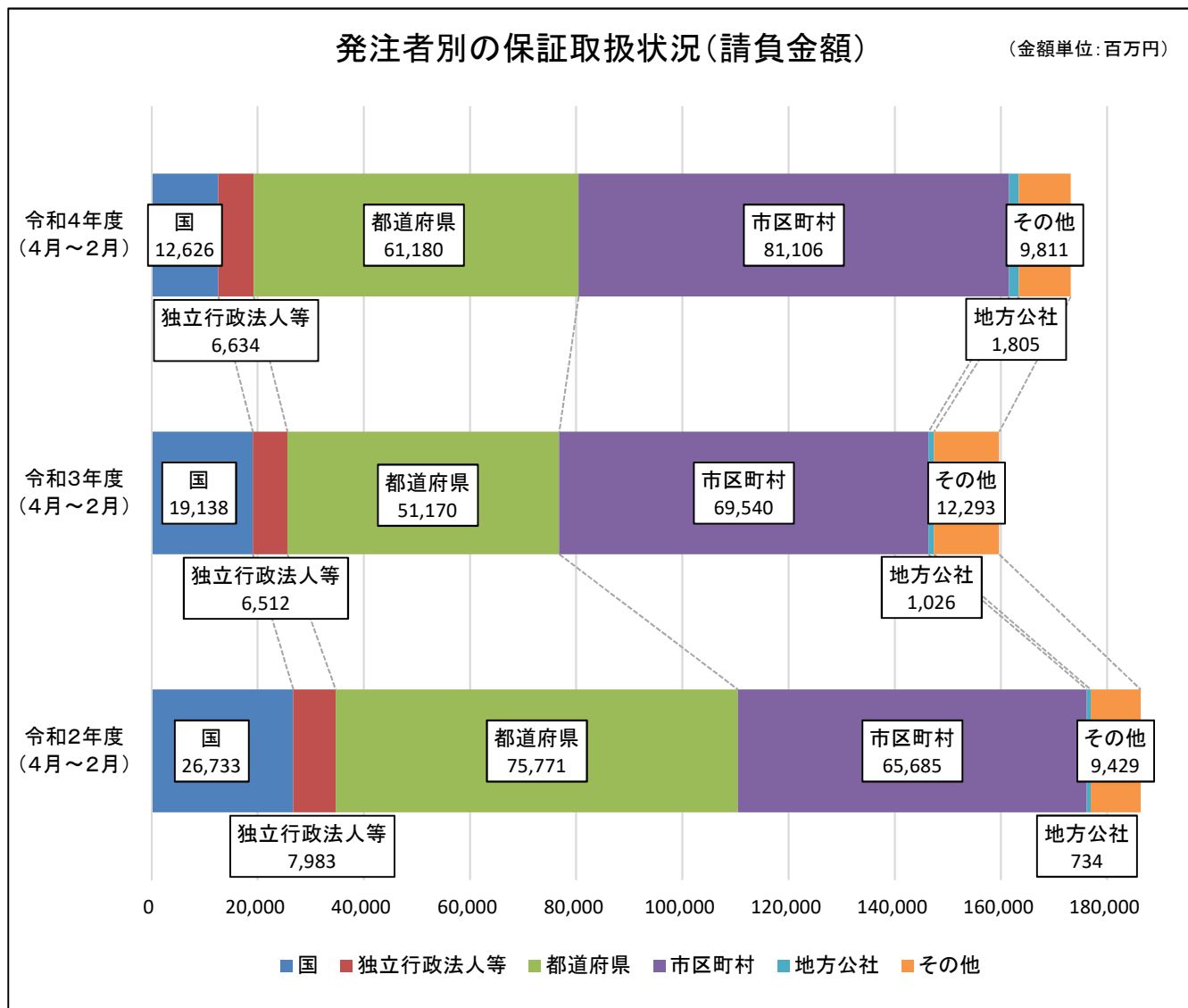
(参考1) 発注者別前払金保証取扱状況 (3 年間)

(金額単位: 百万円)

発注者	令和4年度 (4月～2月)		令和2年度に 対する増減率		令和3年度 (4月～2月)		令和2年度に 対する増減率		令和2年度 (4月～2月)	
	件数	請負金額	件数	請負金額	件数	請負金額	件数	請負金額	件数	請負金額
国	142	12,626	-26.8	-52.8	160	19,138	-17.5	-28.4	194	26,733
独立行政法人等	40	6,634	-36.5	-16.9	57	6,512	-9.5	-18.4	63	7,983
都道府県	2,429	61,180	-17.2	-19.3	2,241	51,170	-23.6	-32.5	2,935	75,771
市区町村	2,849	81,106	-5.7	23.5	2,751	69,540	-9.0	5.9	3,022	65,685
地方公社	30	1,805	7.1	145.8	38	1,026	35.7	39.7	28	734
その他	204	9,811	-5.6	4.1	203	12,293	-6.0	30.4	216	9,429
合計	5,694	173,165	-11.8	-7.1	5,450	159,681	-15.6	-14.3	6,458	186,337

発注者別の保証取扱状況(請負金額)

(金額単位: 百万円)

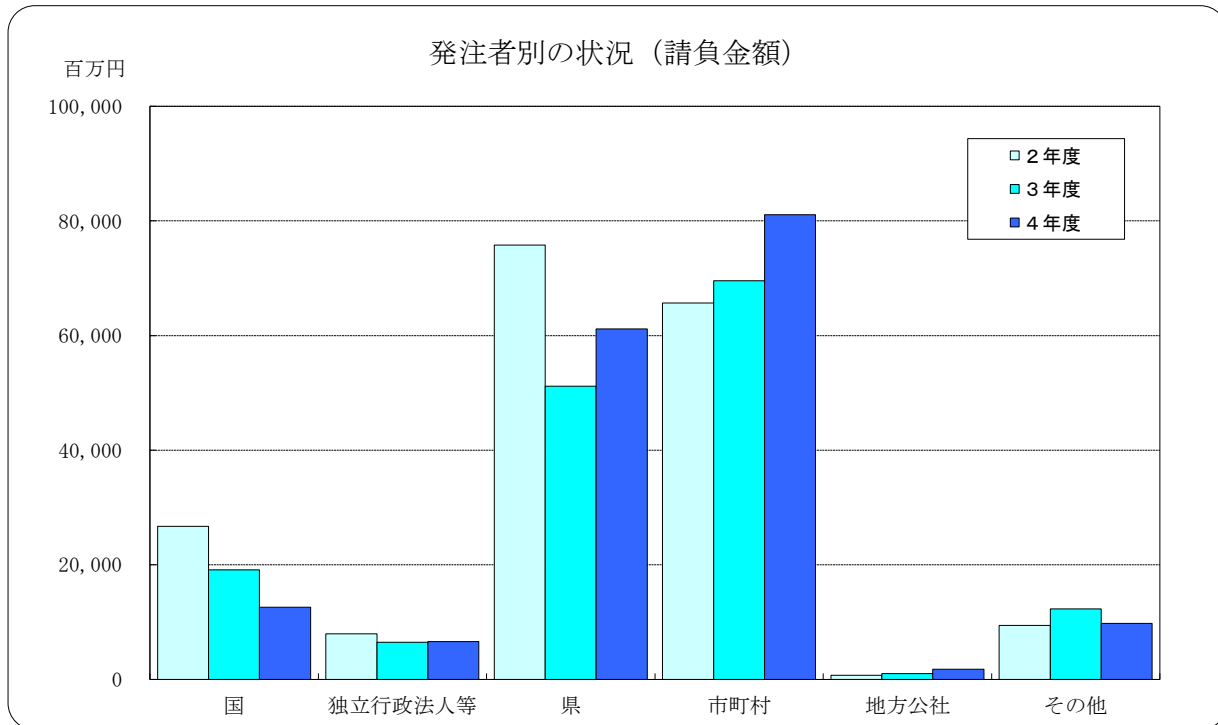


## (参考2) 発注者別前払金保証取扱高 (3 年)

(金額単位: 千円)

発注者	年度(月)	令和4年度(4月~2月)		令和3年度(4月~2月)		令和2年度(4月~2月)	
		件数	請負金額	件数	請負金額	件数	請負金額
国	防 衛 省	3	908,553		180,169	3	38,566
	法 務 省	1	25,850	1	37,840	7	179,454
	財 務 省	1	31,900	1	8,690	1	6,765
	厚生労働省			1	64,680	3	743,600
	農 林 水 産 省	38	1,260,811	48	1,646,851	52	2,041,172
	国 土 交 通 省	92	10,293,671	101	17,047,370	120	23,253,571
	環 境 省	5	32,164	3	89,155	4	306,878
	そ の 他	2	73,370	5	63,613	4	163,526
	計	142	12,626,319	160	19,138,368	194	26,733,532
独立行政法人等	国立大学法人	6	836,440	9	1,228,040	16	1,484,736
	高速道路株式会社	13	5,333,582	9	4,464,243	13	5,140,889
	水資源機構	18	326,782	29	480,896	26	533,298
	そ の 他	3	138,050	10	339,207	8	824,835
	計	40	6,634,854	57	6,512,387	63	7,983,758
都道府県	県土整備部	1,820	40,548,708	1,668	33,772,374	2,371	58,298,153
	環境森林部	242	5,326,346	257	6,209,506	236	4,875,506
	農 政 部	109	3,035,862	113	3,487,297	114	3,654,261
	教育委員会	88	1,840,349	50	905,971	55	2,603,777
	警察本部	43	875,028	44	2,514,882	51	808,061
	企業局	86	7,435,740	79	3,093,743	79	4,163,268
	病院局	3	175,648	5	181,896	2	63,338
	そ の 他	37	1,899,139	21	514,877	27	1,304,765
	群馬県計	2,428	61,136,822	2,237	50,680,548	2,935	75,771,132
県外都道府県	1	44,000	4	489,933			
	計	2,429	61,180,822	2,241	51,170,481	2,935	75,771,132
市区町村	市	2,173	65,588,977	2,052	52,964,434	2,269	49,669,909
	町	477	10,007,949	473	9,146,455	515	10,242,153
	村	198	5,494,413	225	7,423,559	235	5,711,191
	県内市区町村計	2,848	81,091,340	2,750	69,534,448	3,019	65,623,253
	県外市区町村	1	15,378	1	5,729	3	62,464
	計	2,849	81,106,718	2,751	69,540,178	3,022	65,685,718
地方公社	開 発 公 社	17	1,585,561	16	633,380	14	445,739
	住宅供給公社	12	191,015	21	366,993	13	206,008
	そ の 他	1	29,152	1	25,726	1	82,830
	計	30	1,805,728	38	1,026,099	28	734,577
その他	事務組合	154	8,400,927	142	8,902,275	163	8,320,977
	社会福祉法人	1	401,500	4	508,640	4	163,449
	その他の補助法人	2	28,050	3	60,400	3	89,958
	日本下水道事業団	6	337,050	4	255,114	4	139,590
	その他の出資法人	28	377,818	17	1,880,413	13	274,681
	土地改良区	4	63,613	17	303,501	9	130,064
	土地地区画整理組合	5	85,863	8	94,128	12	90,635
	そ の 他	4	116,644	8	289,355	8	219,692
	計	204	9,811,466	203	12,293,826	216	9,429,047
	合 計	5,694	173,165,910	5,450	159,681,342	6,458	186,337,767

## 群馬県内における公共工事の動向 2022年4月～2023年2月



（金額単位：百万円）

項目 発注者	2年度		3年度		4年度	
	件数	請負金額	件数	請負金額	件数	請負金額
国	194	26,733	160	19,138	142	12,626
独立行政法人等	63	7,983	57	6,512	40	6,634
県	2,935	75,771	2,241	51,170	2,429	61,180
市町村	3,022	65,685	2,751	69,540	2,849	81,106
地方公社	28	734	38	1,026	30	1,805
その他	216	9,429	203	12,293	204	9,811
合計	6,458	186,337	5,450	159,681	5,694	173,165

◆利用上の注意

- ・ 前払金保証契約の実績のうち、群馬県内で行われた工事について、件数、請負金額を発注者別に集計しています。
- ・ 集計は、当社が前払金保証契約を行った日（保証契約日といいます。）を基準としています。工事の請負契約日と保証契約日との間には、若干のタイムラグ（概ね半月以内）が発生する場合があります。

◆お問合せ先：業務部業務サービス課 電話03-3552-7528