

# 前払金保証から見た 群馬県内公共工事の動向

(令和4年10月)

## 【目次】

	頁
1. 全体の状況（単月）	1
2. 全体の状況（累計）	2
3. 発注者別前払金保証取扱高（単月）	3
4. 県内市町村別前払金保証取扱高（単月）	4
5. 発注者別前払金保証取扱高（累計）	5
6. 県内市町村別前払金保証取扱高（累計）	6
7. 発注者別中間前払金保証取扱高（累計）	7
（参考1）発注者別前払金保証取扱状況（3か年）	9
（参考2）発注者別前払金保証取扱高（3か年）	10

### ○利用上の注意点

- ・前払金保証契約の実績のうち、群馬県内で行われた工事について、件数、請負金額を集計しています。
- ・契約変更により請負金額に増減があっても、前払金に影響がない場合には、増減額相当分は計上していません。
- ・継続工事等年度区分工事においては、前払金に対応する当該年度請負金額相当額を計上しています。
- ・当年度又は前年度の値が0以下の場合、対前年度増減率は非表示としています。
- ・端数処理の関係で、合計等の計算結果が一致しない場合があります。
- ・本統計は、前払金保証契約締結日で集計しているため、請負契約締結日との間には、若干のタイムラグがあります。



東日本建設業保証株式会社  
群馬支店

☎:027-252-1661

〔担当〕

鮎澤 [ayuzawa@ejcs.co.jp](mailto:ayuzawa@ejcs.co.jp)

中畝 [nakaune.kt@ejcs.co.jp](mailto:nakaune.kt@ejcs.co.jp)

## 1. 全体の状況（単月）

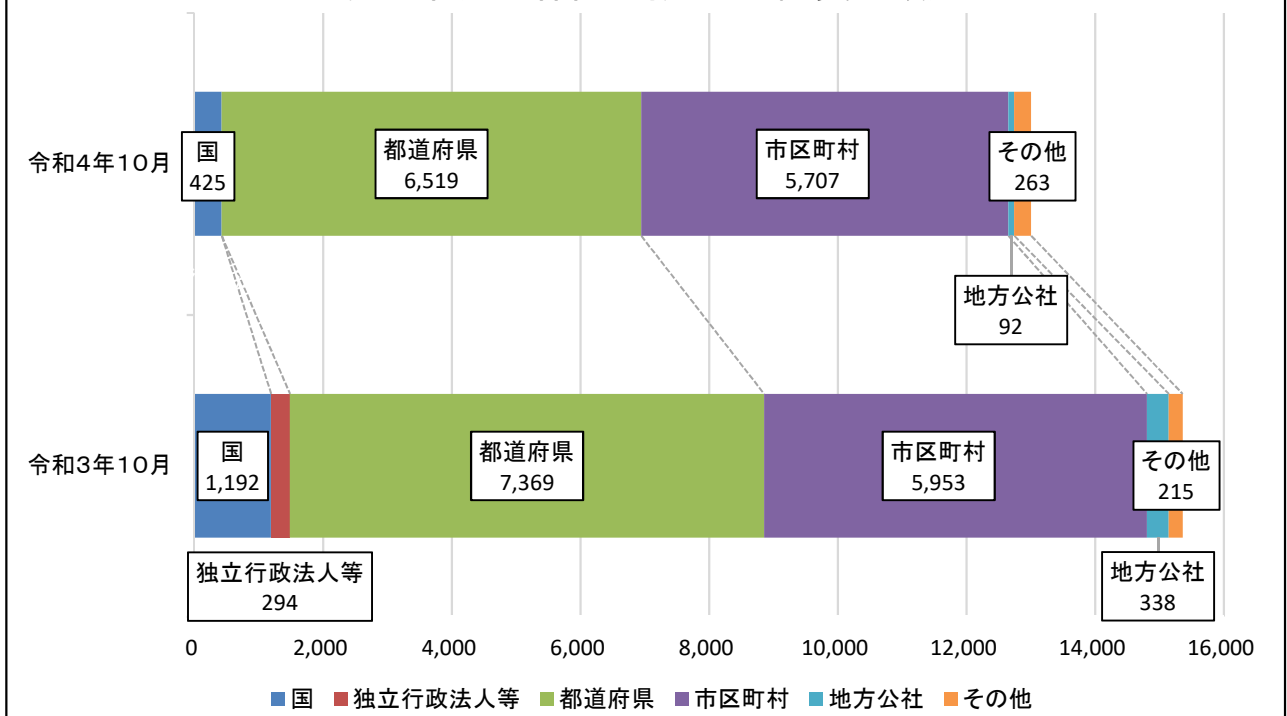
令和4年10月（単月）の群馬県内の公共工事の前払金保証取扱高は、前年同月に比べ、件数は16.0%、請負金額は17.8%減少した。

（金額単位：百万円）

発注者	令和4年10月		令和3年10月		増減率(%)	
	件数	請負金額	件数	請負金額	件数	請負金額
国	6	425	15	1,192	-60.0	-64.3
独立行政法人等	3	-380	10	294	-70.0	
都道府県	242	6,519	287	7,369	-15.7	-11.5
市区町村	344	5,707	397	5,953	-13.4	-4.1
地方公社	3	92	8	338	-62.5	-72.6
その他	18	263	16	215	12.5	22.5
合計	616	12,628	733	15,364	-16.0	-17.8

発注者別の保証取扱状況（請負金額）

（金額単位：百万円）

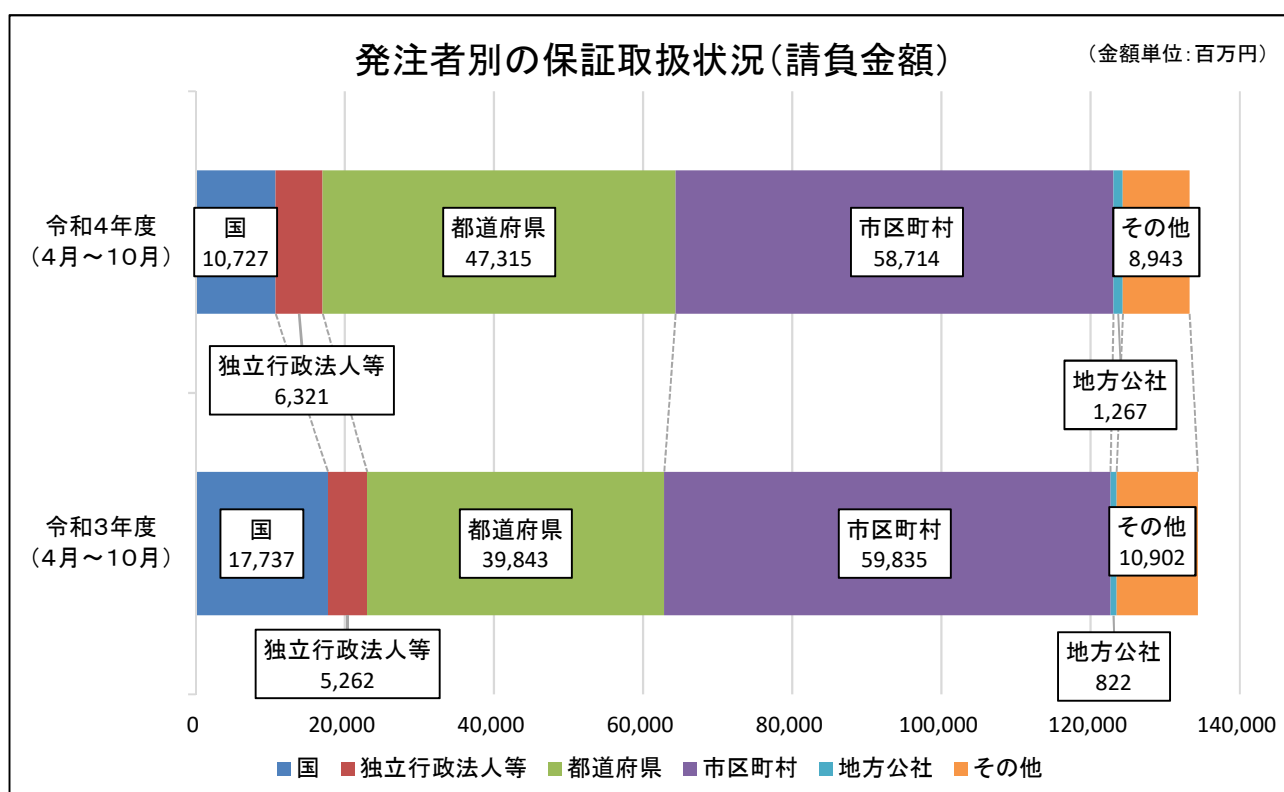


## 2. 全体の状況（累計）

令和4年度(4月～10月累計)の群馬県内の公共工事の前払金保証取扱高は、前年同期に比べ、件数は2.2%増加しているものの、請負金額は0.8%減少している。

(金額単位:百万円)

発注者	令和4年度 (4月～10月)		令和3年度 (4月～10月)		増減率(%)	
	件数	請負金額	件数	請負金額	件数	請負金額
国	127	10,727	143	17,737	-11.2	-39.5
独立行政法人等	29	6,321	40	5,262	-27.5	20.1
都道府県	1,853	47,315	1,727	39,843	7.3	18.8
市区町村	2,243	58,714	2,246	59,835	-0.1	-1.9
地方公社	21	1,267	27	822	-22.2	54.0
その他	173	8,943	167	10,902	3.6	-18.0
合計	4,446	133,289	4,350	134,404	2.2	-0.8



### 3. 発注者別前払金保証取扱高(単月)

(金額単位:千円)

発注者	年度(月)	令和4年10月		令和3年10月		対前年度増減率(%)	
		件数	請負金額	件数	請負金額	件数	請負金額
国	防衛省			-1	-8,580		
	法務省						
	財務省						
	厚生労働省						
	農林水産省	1	11,000	3	21,560	-66.7	-49.0
	国土交通省	4	410,300	13	1,179,824	-69.2	-65.2
	環境省	1	4,070				
	その他						
	計	6	425,370	15	1,192,804	-60.0	-64.3
独立行政法人等	国立大学法人			2	102,190		
	高速道路株式会社		-408,609	1	50,721		
	水資源機構	3	28,160	5	77,565	-40.0	-63.7
	その他			2	64,460		
	計	3	-380,449	10	294,936	-70.0	
都道府県	県土整備部	168	4,046,554	207	4,465,626	-18.8	-9.4
	環境森林部	26	517,110	20	427,229	30.0	21.0
	農政部	16	522,885	37	1,612,182	-56.8	-67.6
	教育委員会	12	126,379	4	46,860	200.0	169.7
	警察本部	8	230,043	4	45,188	100.0	409.1
	企業局	10	1,063,557	11	442,783	-9.1	140.2
	病院局						
	その他	2	12,804	2	58,300	0.0	-78.0
	群馬県計	242	6,519,332	285	7,098,168	-15.1	-8.2
県外都道府県			2	270,948			
	計	242	6,519,332	287	7,369,117	-15.7	-11.5
市区町村	市	243	3,942,234	300	4,461,842	-19.0	-11.6
	町	61	1,116,274	58	842,173	5.2	32.5
	村	40	648,824	39	649,638	2.6	-0.1
	県内市区町村計	344	5,707,333	397	5,953,653	-13.4	-4.1
	県外市区町村						
	計	344	5,707,333	397	5,953,653	-13.4	-4.1
地方公社	開発公社			5	237,886		
	住宅供給公社	2	63,690	3	100,870	-33.3	-36.9
	その他	1	29,152				
	計	3	92,842	8	338,756	-62.5	-72.6
その他	事務組合	14	224,455	9	142,164	55.6	57.9
	社会福祉法人						
	その他の補助法人	2	28,050	1	8,283	100.0	238.6
	日本下水道事業団	1	4,400	1	25,190	0.0	-82.5
	その他の出資法人	1	6,820				
	土地改良区			4	33,451		
	土地区画整理組合						
	その他			1	6,160		
	計	18	263,725	16	215,248	12.5	22.5
	合計	616	12,628,153	733	15,364,515	-16.0	-17.8

#### 4. 県内市町村別前払金保証取扱高(単月)

(金額単位:千円)

発注者	年度(月)	令和4年10月		令和3年10月		対前年度増減率(%)	
		件数	請負金額	件数	請負金額	件数	請負金額
市	前橋市	60	944,586	106	1,631,191	-43.4	-42.1
	高崎市	33	638,850	41	677,942	-19.5	-5.8
	桐生市	8	209,341	13	301,169	-38.5	-30.5
	伊勢崎市	39	544,269	37	668,085	5.4	-18.5
	太田市	20	362,824	15	189,442	33.3	91.5
	沼田市	12	268,183	16	185,136	-25.0	44.9
	館林市	8	200,486	7	46,552	14.3	330.7
	渋川市	16	230,252	13	93,183	23.1	147.1
	藤岡市	10	149,270	27	457,798	-63.0	-67.4
	富岡市	8	82,324	4	30,470	100.0	170.2
	安中市	17	169,983	10	68,222	70.0	149.2
	みどり市	12	141,864	11	112,651	9.1	25.9
計		243	3,942,234	300	4,461,842	-19.0	-11.6
町	神流町	1	132,000	4	262,240	-75.0	-49.7
	下仁田町	1	6,160	2	15,125	-50.0	-59.3
	甘楽町	4	59,686	6	55,506	-33.3	7.5
	中之条町	2	103,400	2	14,245	0.0	625.9
	長野原町	2	14,718	5	84,810	-60.0	-82.6
	草津町	7	92,070	4	24,145	75.0	281.3
	玉村町	9	178,673	11	83,996	-18.2	112.7
	板倉町	2	45,595	1	9,625	100.0	373.7
	大泉町	4	40,480				
	邑楽町	4	75,900	3	74,250	33.3	2.2
	千代田町	1	33,880				
	吉岡町	6	84,199	6	37,204	0.0	126.3
	明和町	6	103,290	3	53,240	100.0	94.0
	みなかみ町	8	101,288	7	90,695	14.3	11.7
東吾妻町	4	44,935	4	37,092	0.0	21.1	
計		61	1,116,274	58	842,173	5.2	32.5
村	榛東村	5	75,515	4	94,820	25.0	-20.4
	上野村	1	6,798				
	南牧村	1	5,610	3	200,970	-66.7	-97.2
	嬭恋村	14	203,445	17	129,503	-17.6	57.1
	高山村			2	87,615		
	片品村	8	175,175	5	56,760	60.0	208.6
	川場村	4	34,188	2	5,665	100.0	503.5
	昭和村	7	148,093	6	74,305	16.7	99.3
計		40	648,824	39	649,638	2.6	-0.1
合計		344	5,707,333	397	5,953,653	-13.4	-4.1

## 5. 発注者別前払金保証取扱高(累計)

(金額単位:千円)

発注者	年度(月)	令和4年度(4月～10月)		令和3年度(4月～10月)		対前年度増減率(%)	
		件数	請負金額	件数	請負金額	件数	請負金額
国	防衛省	2	110,932	-1	-7,986		
	法務省	1	25,850	1	37,840	0.0	-31.7
	財務省	1	31,900	1	8,690	0.0	267.1
	厚生労働省	1	11,000				
	農林水産省	36	1,239,300	44	1,531,956	-18.2	-19.1
	国土交通省	80	9,206,581	92	16,038,846	-13.0	-42.6
	環境省	4	28,094	3	89,155	33.3	-68.5
	その他	2	73,370	3	39,171	-33.3	87.3
	計	127	10,727,027	143	17,737,672	-11.2	-39.5
独立行政法人等	国立大学法人	3	750,200	6	332,310	-50.0	125.8
	高速道路株式会社	11	5,176,468	8	4,389,098	37.5	17.9
	水資源機構	14	279,064	21	378,563	-33.3	-26.3
	その他	1	115,500	5	162,503	-80.0	-28.9
	計	29	6,321,232	40	5,262,475	-27.5	20.1
都道府県	県土整備部	1,393	29,748,160	1,297	26,571,365	7.4	12.0
	環境森林部	184	4,185,181	191	4,828,841	-3.7	-13.3
	農政部	100	2,855,352	96	3,107,390	4.2	-8.1
	教育委員会	55	1,453,375	38	796,323	44.7	82.5
	警察本部	27	725,780	31	2,316,442	-12.9	-68.7
	企業局	65	7,131,893	52	1,210,093	25.0	489.4
	病院局	3	175,648	3	144,826	0.0	21.3
	その他	25	996,237	15	446,160	66.7	123.3
	群馬県計	1,852	47,271,626	1,723	39,421,442	7.5	19.9
	県外都道府県	1	44,000	4	421,570	-75.0	-89.6
	計	1,853	47,315,626	1,727	39,843,013	7.3	18.8
市区町村	市	1,698	46,272,224	1,690	47,734,832	0.5	-3.1
	町	387	8,774,508	381	7,960,606	1.6	10.2
	村	157	3,652,100	174	4,134,460	-9.8	-11.7
	県内市区町村計	2,242	58,698,832	2,245	59,829,898	-0.1	-1.9
	県外市区町村	1	15,378	1	5,729	0.0	168.4
	計	2,243	58,714,210	2,246	59,835,628	-0.1	-1.9
地方公社	開発公社	10	1,083,609	14	625,020	-28.6	73.4
	住宅供給公社	10	154,385	13	197,560	-23.1	-21.9
	その他	1	29,152				
	計	21	1,267,146	27	822,580	-22.2	54.0
その他	事務組合	132	7,784,850	122	8,399,036	8.2	-7.3
	社会福祉法人	1	401,500	2	86,900	-50.0	362.0
	その他の補助法人	2	28,050	2	29,083	0.0	-3.6
	日本下水道事業団	2	179,089	2	88,660	0.0	102.0
	その他の出資法人	27	374,518	15	1,855,572	80.0	-79.8
	土地改良区	2	24,860	12	225,126	-83.3	-89.0
	土地地区画整理組合	4	80,682	6	85,680	-33.3	-5.8
	その他	3	70,444	6	132,605	-50.0	-46.9
	計	173	8,943,994	167	10,902,662	3.6	-18.0
	合計	4,446	133,289,239	4,350	134,404,033	2.2	-0.8

## 6. 県内市町村別前払金保証取扱高(累計)

(金額単位:千円)

発注者	年度(月)	令和4年度(4月～10月)		令和3年度(4月～10月)		対前年度増減率(%)	
		件数	請負金額	件数	請負金額	件数	請負金額
市	前橋市	349	9,486,418	387	13,306,789	-9.8	-28.7
	高崎市	306	15,144,320	297	12,874,224	3.0	17.6
	桐生市	51	1,452,999	61	1,636,459	-16.4	-11.2
	伊勢崎市	206	4,628,398	202	4,119,773	2.0	12.3
	太田市	168	3,904,626	157	4,257,704	7.0	-8.3
	沼田市	66	1,082,409	57	1,209,626	15.8	-10.5
	館林市	73	1,387,969	62	1,173,304	17.7	18.3
	渋川市	134	2,252,797	118	2,066,651	13.6	9.0
	藤岡市	98	2,053,629	124	3,058,460	-21.0	-32.9
	富岡市	64	2,242,219	46	1,083,014	39.1	107.0
	安中市	106	1,247,697	98	1,304,788	8.2	-4.4
	みどり市	77	1,388,738	81	1,644,036	-4.9	-15.5
計		1,698	46,272,224	1,690	47,734,832	0.5	-3.1
町	神流町	9	282,766	15	431,783	-40.0	-34.5
	下仁田町	18	188,628	17	160,270	5.9	17.7
	甘楽町	16	217,360	21	319,649	-23.8	-32.0
	中之条町	33	497,453	32	325,281	3.1	52.9
	長野原町	18	170,566	18	275,726	0.0	-38.1
	草津町	24	500,005	21	416,141	14.3	20.2
	玉村町	46	835,934	50	1,705,352	-8.0	-51.0
	板倉町	17	360,349	13	118,668	30.8	203.7
	大泉町	30	1,350,789	25	722,315	20.0	87.0
	邑楽町	21	392,557	20	602,624	5.0	-34.9
	千代田町	4	68,673	8	131,659	-50.0	-47.8
	吉岡町	32	1,117,958	36	652,437	-11.1	71.4
	明和町	24	490,732	17	311,850	41.2	57.4
	みなかみ町	65	1,600,951	58	1,138,511	12.1	40.6
東吾妻町	30	699,787	30	648,340	0.0	7.9	
計		387	8,774,508	381	7,960,606	1.6	10.2
村	榛東村	36	603,559	32	557,194	12.5	8.3
	上野村	6	82,500	22	666,765	-72.7	-87.6
	南牧村	10	192,918	9	286,297	11.1	-32.6
	嬭恋村	61	1,419,286	64	1,044,538	-4.7	35.9
	高山村	6	95,250	10	203,115	-40.0	-53.1
	片品村	14	265,771	11	148,940	27.3	78.4
	川場村	7	722,788	7	124,905	0.0	478.7
	昭和村	17	270,028	19	1,102,706	-10.5	-75.5
計		157	3,652,100	174	4,134,460	-9.8	-11.7
合計		2,242	58,698,832	2,245	59,829,898	-0.1	-1.9

## 7. 発注者別中間前払金保証取扱高(累計)

(金額単位:千円)

発注者	年度(月)	令和4年度(4月～10月)		令和3年度(4月～10月)		対前年度増減率(%)		
		件数	請負金額	件数	請負金額	件数	請負金額	
国	利根沼田森林管理署			2	81,206			
	利根川ダム統合管理事務所	1	28,930					
	計	1	28,930	2	81,206	-50.0	-64.4	
群馬県	県土整備部	知事(県土整備部)	12	2,213,046	7	1,604,055	71.4	38.0
		前橋土木事務所	2	77,088	1	8,030	100.0	860.0
		渋川土木事務所	2	133,584	3	113,586	-33.3	17.6
		伊勢崎土木事務所	1	68,750	3	171,259	-66.7	-59.9
		高崎土木事務所	4	181,390	2	88,033	100.0	106.0
		安中土木事務所			3	77,660		
		藤岡土木事務所	5	270,897	1	5,049	400.0	5,265.4
		富岡土木事務所	2	123,200	6	224,059	-66.7	-45.0
		中之条土木事務所	3	161,909	7	384,692	-57.1	-57.9
		沼田土木事務所	8	274,131	11	454,113	-27.3	-39.6
		太田土木事務所	4	163,570	6	389,050	-33.3	-58.0
		桐生土木事務所	3	147,158	6	297,803	-50.0	-50.6
		館林土木事務所	2	12,210				
		上信自動車道建設事務所	1	33,308	1	62,887	0.0	-47.0
		計	49	3,860,241	57	3,880,276	-14.0	-0.5
環境森林部	知事(環境森林部)			1	4,345			
	渋川森林事務所	1	50,600	1	38,720	0.0	30.7	
	吾妻環境森林事務所			1	77,000			
	西部環境森林事務所	4	102,718	1	15,125	300.0	579.1	
	富岡森林事務所	1	10,131					
	利根沼田環境森林事務所	2	129,173	1	54,120	100.0	138.7	
	桐生森林事務所			2	43,945			
計	8	292,622	7	233,255	14.3	25.5		
農政部	知事(農政部)			3	314,875			
	利根沼田農業事務所	1	89,023					
	計	1	89,023	3	314,875	-66.7	-71.7	
教育委員会	1	20,240						
計	59	4,262,126	67	4,428,406	-11.9	-3.8		



## 7. 発注者別中間前払金保証取扱高(累計)

(金額単位:千円)

発注者	年度(月)	令和4年度(4月～10月)		令和3年度(4月～10月)		対前年度増減率(%)	
		件数	請負金額	件数	請負金額	件数	請負金額
市 町 村	前橋市	4	388,607	7	322,366	-42.9	20.5
	桐生市			1	288,200		
	太田市	2	64,394	5	214,742	-60.0	-70.0
	館林市	1	108,174				
	渋川市	1	47,993				
	藤岡市			1	187,000		
	富岡市	1	15,400	1	87,230	0.0	-82.3
	みどり市	1	40,480	1	121,528	0.0	-66.7
	神流町	1	35,145				
	甘草楽町			1	701,800		
	草津町			1	22,550		
	玉村町	1	18,920	1	24,970	0.0	-24.2
	みなかみ町	1	122,100	1	90,200	0.0	35.4
嬭恋村			1	17,050			
	計	13	841,213	21	2,077,636	-38.1	-59.5
その他	群馬東部水道企業団	1	45,100				
	高崎工業団地造成組合			1	137,291		
	計	1	45,100	1	137,291	0.0	-67.2
	合計	74	5,177,369	91	6,724,539	-18.7	-23.0

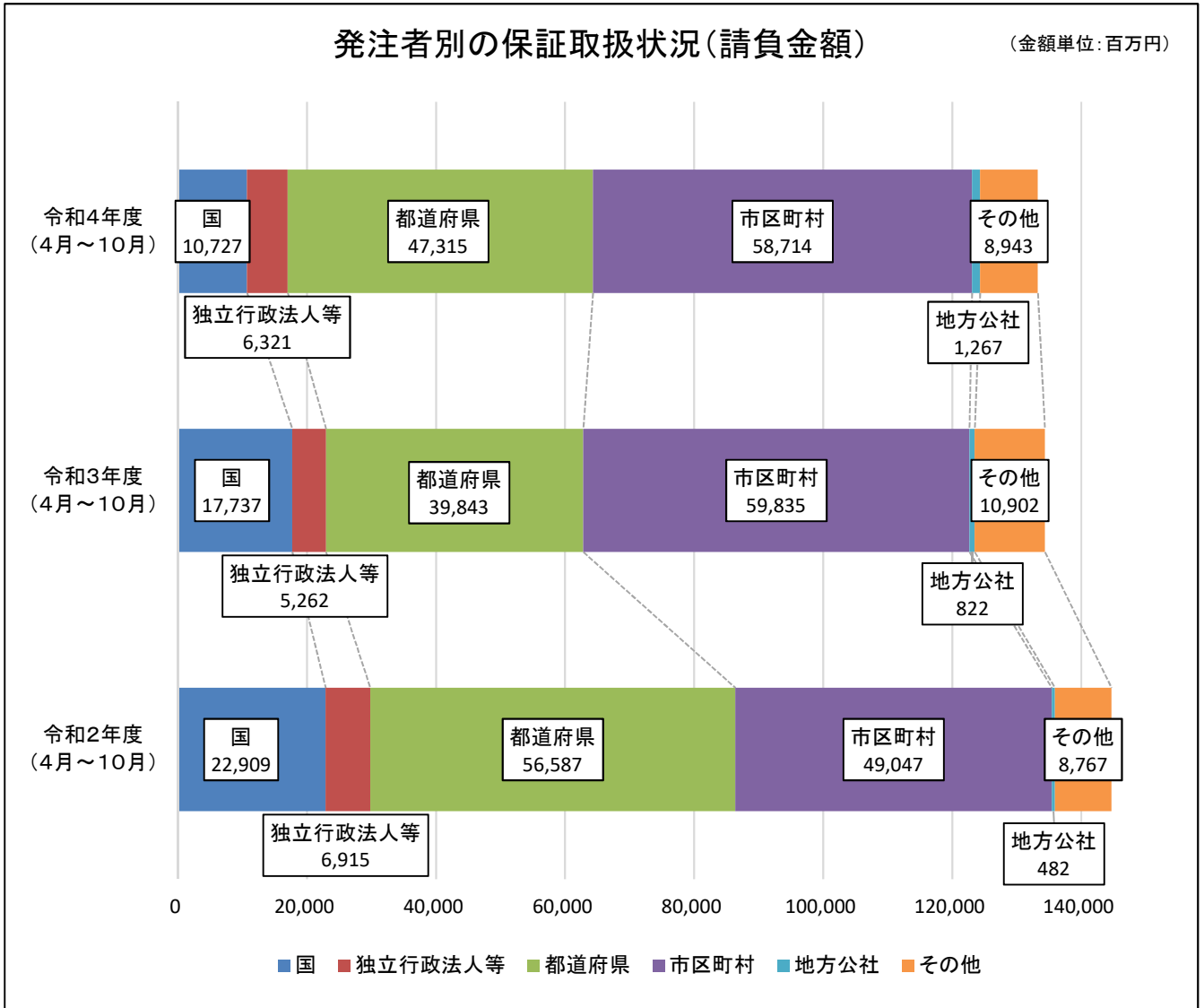
(参考1) 発注者別前払金保証取扱状況 (3 年)

(金額単位: 百万円)

発注者	令和4年度 (4月～10月)		令和2年度に 対する増減率		令和3年度 (4月～10月)		令和2年度に 対する増減率		令和2年度 (4月～10月)	
	件数	請負金額	件数	請負金額	件数	請負金額	件数	請負金額	件数	請負金額
国	127	10,727	-21.6	-53.2	143	17,737	-11.7	-22.6	162	22,909
独立行政法人等	29	6,321	-46.3	-8.6	40	5,262	-25.9	-23.9	54	6,915
都道府県	1,853	47,315	-16.2	-16.4	1,727	39,843	-21.9	-29.6	2,211	56,587
市区町村	2,243	58,714	-6.1	19.7	2,246	59,835	-5.9	22.0	2,388	49,047
地方公社	21	1,267	10.5	162.5	27	822	42.1	70.4	19	482
その他	173	8,943	-4.4	2.0	167	10,902	-7.7	24.4	181	8,767
合計	4,446	133,289	-11.3	-7.9	4,350	134,404	-13.3	-7.1	5,015	144,710

発注者別の保証取扱状況(請負金額)

(金額単位: 百万円)

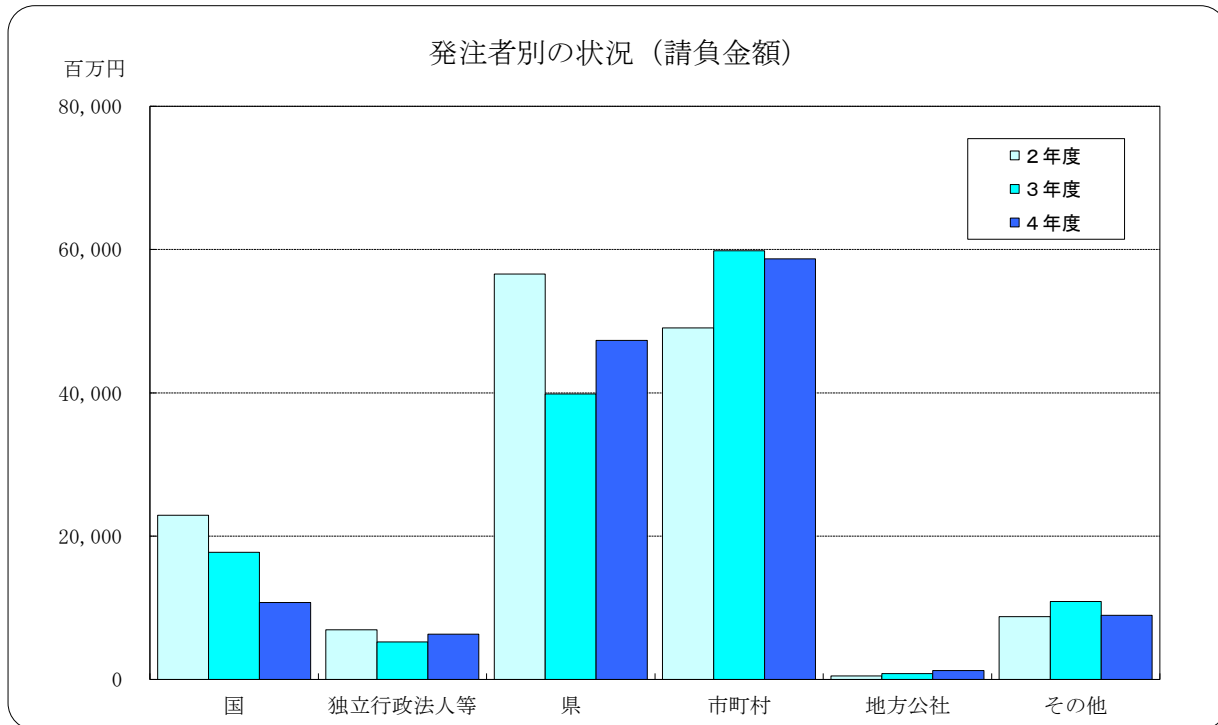


(参考2) 発注者別前払金保証取扱高 (3 年)

(金額単位:千円)

発注者	年度(月)	令和4年度(4月~10月)		令和3年度(4月~10月)		令和2年度(4月~10月)	
		件数	請負金額	件数	請負金額	件数	請負金額
国	防衛省	2	110,932	-1	-7,986	2	30,580
	法務省	1	25,850	1	37,840	5	162,184
	財務省	1	31,900	1	8,690	1	6,765
	厚生労働省	1	11,000				
	農林水産省	36	1,239,300	44	1,531,956	47	1,988,152
	国土交通省	80	9,206,581	92	16,038,846	101	20,446,536
	環境省	4	28,094	3	89,155	3	114,378
	その他	2	73,370	3	39,171	3	160,952
	計	127	10,727,027	143	17,737,672	162	22,909,547
独立行政法人等	国立大学法人	3	750,200	6	332,310	13	946,638
	高速道路株式会社	11	5,176,468	8	4,389,098	12	5,036,370
	水資源機構	14	279,064	21	378,563	21	467,023
	その他	1	115,500	5	162,503	8	465,410
	計	29	6,321,232	40	5,262,475	54	6,915,441
都道府県	国土整備部	1,393	29,748,160	1,297	26,571,365	1,776	41,703,792
	環境森林部	184	4,185,181	191	4,828,841	191	4,219,906
	農政部	100	2,855,352	96	3,107,390	97	3,337,853
	教育委員会	55	1,453,375	38	796,323	38	2,244,704
	警察本部	27	725,780	31	2,316,442	38	717,025
	企業局	65	7,131,893	52	1,210,093	51	3,672,715
	病院局	3	175,648	3	144,826	1	52,668
	その他	25	996,237	15	446,160	19	638,979
	群馬県計	1,852	47,271,626	1,723	39,421,442	2,211	56,587,645
県外都道府県	1	44,000	4	421,570			
	計	1,853	47,315,626	1,727	39,843,013	2,211	56,587,645
市区町村	市	1,698	46,272,224	1,690	47,734,832	1,845	37,059,395
	町	387	8,774,508	381	7,960,606	377	7,611,888
	村	157	3,652,100	174	4,134,460	163	4,313,971
	県内市区町村計	2,242	58,698,832	2,245	59,829,898	2,385	48,985,255
	県外市区町村	1	15,378	1	5,729	3	62,464
	計	2,243	58,714,210	2,246	59,835,628	2,388	49,047,719
地方公社	開発公社	10	1,083,609	14	625,020	9	238,007
	住宅供給公社	10	154,385	13	197,560	9	161,920
	その他	1	29,152			1	82,830
	計	21	1,267,146	27	822,580	19	482,757
その他	事務組合	132	7,784,850	122	8,399,036	138	7,786,333
	社会福祉法人	1	401,500	2	86,900	3	144,199
	その他の補助法人	2	28,050	2	29,083	3	89,958
	日本下水道事業団	2	179,089	2	88,660	2	71,720
	その他の出資法人	27	374,518	15	1,855,572	12	272,206
	土地改良区	2	24,860	12	225,126	7	108,944
	土地区画整理組合	4	80,682	6	85,680	8	74,171
	その他	3	70,444	6	132,605	8	219,692
	計	173	8,943,994	167	10,902,662	181	8,767,225
	合計	4,446	133,289,239	4,350	134,404,033	5,015	144,710,336

## 群馬県内における公共工事の動向 2022年4月～2022年10月



（金額単位：百万円）

項目 発注者	2年度		3年度		4年度	
	件数	請負金額	件数	請負金額	件数	請負金額
国	162	22,909	143	17,737	127	10,727
独立行政法人等	54	6,915	40	5,262	29	6,321
県	2,211	56,587	1,727	39,843	1,853	47,315
市町村	2,388	49,047	2,246	59,835	2,243	58,714
地方公社	19	482	27	822	21	1,267
その他	181	8,767	167	10,902	173	8,943
合計	5,015	144,710	4,350	134,404	4,446	133,289

◆利用上の注意

- ・ 前払金保証契約の実績のうち、群馬県内で行われた工事について、件数、請負金額を発注者別に集計しています。
- ・ 集計は、当社が前払金保証契約を行った日（保証契約日といいます。）を基準としています。工事の請負契約日と保証契約日との間には、若干のタイムラグ（概ね半月以内）が発生する場合があります。

◆お問合せ先：業務部業務サービス課 電話03-3552-7528