

前払金保証から見た 群馬県内公共工事の動向

(令和4年8月)

【目次】

	頁
1. 全体の状況（単月）	1
2. 全体の状況（累計）	2
3. 発注者別前払金保証取扱高（単月）	3
4. 県内市町村別前払金保証取扱高（単月）	4
5. 発注者別前払金保証取扱高（累計）	5
6. 県内市町村別前払金保証取扱高（累計）	6
7. 発注者別中間前払金保証取扱高（累計）	7
（参考1）発注者別前払金保証取扱状況（3か年）	8
（参考2）発注者別前払金保証取扱高（3か年）	9

○利用上の注意点

- ・前払金保証契約の実績のうち、群馬県内で行われた工事について、件数、請負金額を集計しています。
- ・契約変更により請負金額に増減があっても、前払金に影響がない場合には、増減額相当分は計上していません。
- ・継続工事等年度区分工事においては、前払金に対応する当該年度請負金額相当額を計上しています。
- ・当年度又は前年度の値が0以下の場合、対前年度増減率は非表示としています。
- ・端数処理の関係で、合計等の計算結果が一致しない場合があります。
- ・本統計は、前払金保証契約締結日で集計しているため、請負契約締結日との間には、若干のタイムラグがあります。



東日本建設業保証株式会社
群馬支店

☎:027-252-1661

〔担当〕

鮎澤 ayuzawa@ejcs.co.jp

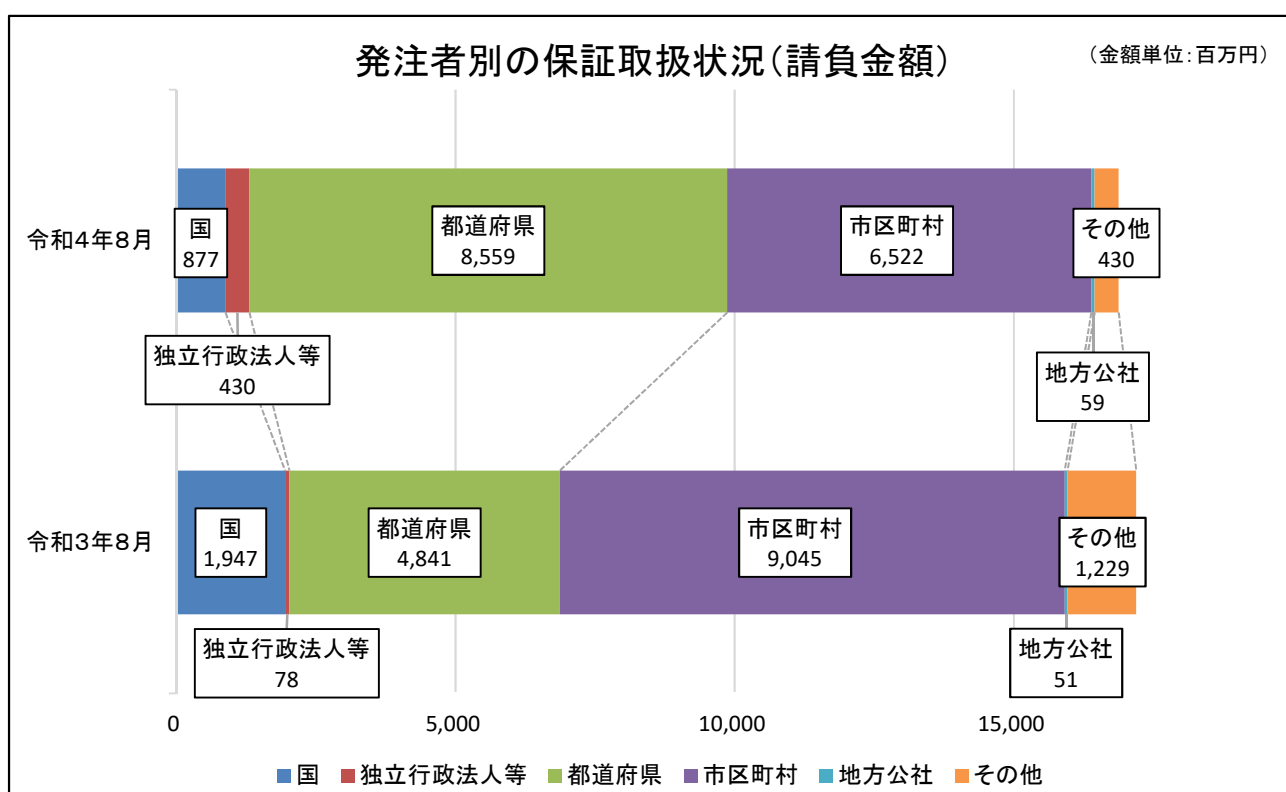
中畝 nakaune.kt@ejcs.co.jp

1. 全体の状況（単月）

令和4年8月（単月）の群馬県内の公共工事の前払金保証取扱高は、前年同月に比べ、件数は10.6%増加したものの、請負金額は1.8%減少した。

（金額単位：百万円）

発注者	令和4年8月		令和3年8月		増減率（%）	
	件数	請負金額	件数	請負金額	件数	請負金額
国	17	877	14	1,947	21.4	-54.9
独立行政法人等	3	430	3	78	0.0	446.2
都道府県	263	8,559	215	4,841	22.3	76.8
市区町村	315	6,522	297	9,045	6.1	-27.9
地方公社	4	59	3	51	33.3	16.7
その他	16	430	27	1,229	-40.7	-65.0
合計	618	16,879	559	17,193	10.6	-1.8



2. 全体の状況（累計）

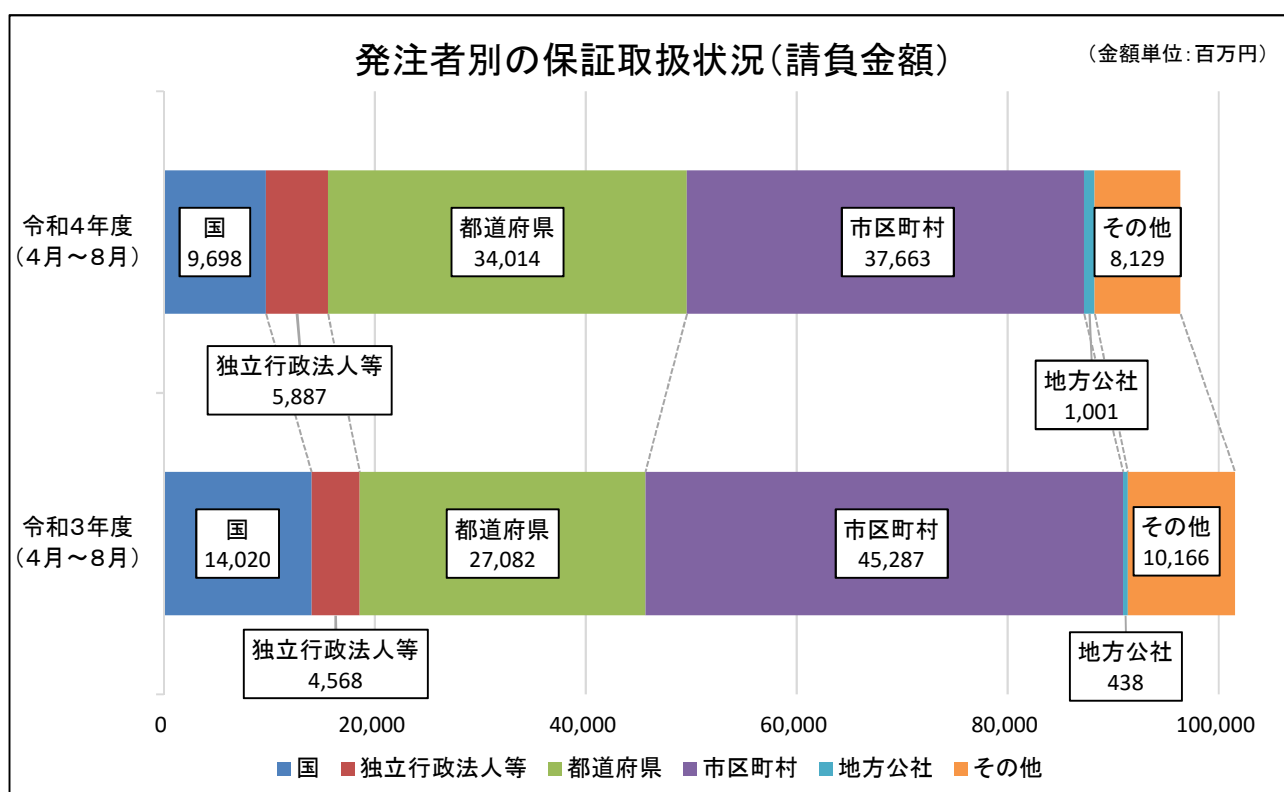
令和4年度(4月～8月累計)の群馬県内の公共工事の前払金保証取扱高は、前年同期に比べ、件数は4.8%増加しているものの、請負金額は5.1%減少している。

(金額単位:百万円)

発注者	令和4年度 (4月～8月)		令和3年度 (4月～8月)		増減率(%)	
	件数	請負金額	件数	請負金額	件数	請負金額
国	109	9,698	112	14,020	-2.7	-30.8
独立行政法人等	23	5,887	23	4,568	0.0	28.9
都道府県	1,332	34,014	1,217	27,082	9.4	25.6
市区町村	1,527	37,663	1,488	45,287	2.6	-16.8
地方公社	16	1,001	16	438	0.0	128.5
その他	123	8,129	130	10,166	-5.4	-20.0
合計	3,130	96,395	2,986	101,564	4.8	-5.1

発注者別の保証取扱状況(請負金額)

(金額単位:百万円)



3. 発注者別前払金保証取扱高(単月)

(金額単位:千円)

発注者	年度(月)	令和4年8月		令和3年8月		対前年度増減率(%)	
		件数	請負金額	件数	請負金額	件数	請負金額
国	防衛省						
	法務省						
	財務省						
	厚生労働省						
	農林水産省	3	37,862	7	198,385	-57.1	-80.9
	国土交通省	12	826,309	6	1,743,500	100.0	-52.6
	環境省	1	4,994				
	その他	1	8,470	1	5,379	0.0	57.5
	計	17	877,635	14	1,947,264	21.4	-54.9
独立行政法人等	国立大学法人	1	393,800	1	18,370	0.0	2,043.7
	高速道路株式会社	1	21,780				
	水資源機構	1	14,446	1	14,165	0.0	2.0
	その他			1	46,200		
	計	3	430,026	3	78,735	0.0	446.2
都道府県	県土整備部	183	4,315,427	163	3,662,464	12.3	17.8
	環境森林部	29	729,905	24	606,914	20.8	20.3
	農政部	14	293,900	4	39,105	250.0	651.6
	教育委員会	10	266,838	7	63,184	42.9	322.3
	警察本部	4	99,110	5	35,255	-20.0	181.1
	企業局	15	2,493,500	8	159,351	87.5	1,464.8
	病院局	1	35,123	1	74,140	0.0	-52.6
	その他	7	325,380	2	66,660	250.0	388.1
	群馬県計	263	8,559,184	214	4,707,074	22.9	81.8
	県外都道府県			1	134,253		
	計	263	8,559,184	215	4,841,328	22.3	76.8
市区町村	市	251	5,084,392	228	7,520,471	10.1	-32.4
	町	45	972,477	54	1,375,976	-16.7	-29.3
	村	19	465,212	15	149,138	26.7	211.9
	県内市区町村計	315	6,522,081	297	9,045,586	6.1	-27.9
	県外市区町村						
	計	315	6,522,081	297	9,045,586	6.1	-27.9
地方公社	開発公社	2	14,850	1	40,150	100.0	-63.0
	住宅供給公社	2	44,737	2	10,890	0.0	310.8
	その他						
	計	4	59,587	3	51,040	33.3	16.7
その他	事務組合	15	426,017	15	585,739	0.0	-27.3
	社会福祉法人			1	17,600		
	その他の補助法人			1	20,800		
	日本下水道事業団						
	その他の出資法人	1	4,620	2	492,519	-50.0	-99.1
	土地改良区			3	39,050		
	土地区画整理組合			3	24,959		
	その他			2	48,950		
	計	16	430,637	27	1,229,617	-40.7	-65.0
	合計	618	16,879,152	559	17,193,570	10.6	-1.8

4. 県内市町村別前払金保証取扱高(単月)

(金額単位:千円)

発注者	年度(月)	令和4年8月		令和3年8月		対前年度増減率(%)	
		件数	請負金額	件数	請負金額	件数	請負金額
市	前橋市	65	1,848,269	59	1,255,810	10.2	47.2
	高崎市	37	668,024	29	3,325,007	27.6	-79.9
	桐生市	6	80,498	10	207,768	-40.0	-61.3
	伊勢崎市	20	478,346	19	386,870	5.3	23.6
	太田市	26	586,993	19	333,190	36.8	76.2
	沼田市	4	179,498	2	9,735	100.0	1,743.8
	館林市	9	151,140	9	213,752	0.0	-29.3
	渋川市	37	456,655	27	495,701	37.0	-7.9
	藤岡市	7	59,180	17	378,607	-58.8	-84.4
	富岡市	9	184,074	6	98,560	50.0	86.8
	安中市	12	152,889	10	372,333	20.0	-58.9
	みどり市	19	238,824	21	443,135	-9.5	-46.1
計		251	5,084,392	228	7,520,471	10.1	-32.4
町	神流町			2	23,540		
	下仁田町	6	66,583	1	14,850	500.0	348.4
	甘楽町	1	17,490	5	55,660	-80.0	-68.6
	中之条町	3	18,370	4	75,955	-25.0	-75.8
	長野原町	4	33,165	5	91,960	-20.0	-63.9
	草津町	3	88,869	2	18,975	50.0	368.3
	玉村町	3	40,007	12	754,358	-75.0	-94.7
	板倉町	1	43,670				
	大泉町	1	10,450	6	122,760	-83.3	-91.5
	邑楽町	3	30,415	3	64,119	0.0	-52.6
	千代田町	2	24,398	1	15,345	100.0	59.0
	吉岡町	5	84,821	4	40,983	25.0	107.0
	明和町	2	35,090	3	51,040	-33.3	-31.3
	みなかみ町	8	143,792	5	36,256	60.0	296.6
東吾妻町	3	335,357	1	10,175	200.0	3,195.9	
計		45	972,477	54	1,375,976	-16.7	-29.3
村	榛東村	6	219,538	1	8,250	500.0	2,561.1
	上野村	1	6,710	6	55,473	-83.3	-87.9
	南牧村	1	83,600	2	14,520	-50.0	475.8
	孺恋村	9	131,384	5	56,595	80.0	132.1
	高山村						
	片品村			1	14,300		
	川場村						
昭和村	2	23,980					
計		19	465,212	15	149,138	26.7	211.9
合計		315	6,522,081	297	9,045,586	6.1	-27.9

5. 発注者別前払金保証取扱高(累計)

(金額単位:千円)

発注者	年度(月)	令和4年度(4月～8月)		令和3年度(4月～8月)		対前年度増減率(%)	
		件数	請負金額	件数	請負金額	件数	請負金額
国	防衛省	2	110,932		594		18,575.4
	法務省	1	25,850	1	37,840	0.0	-31.7
	財務省	1	31,900				
	厚生労働省						
	農林水産省	34	1,198,820	38	1,471,181	-10.5	-18.5
	国土交通省	68	8,305,841	68	12,390,468	0.0	-33.0
	環境省	2	16,324	3	89,155	-33.3	-81.7
	その他	1	8,470	2	30,921	-50.0	-72.6
	計	109	9,698,138	112	14,020,159	-2.7	-30.8
独立行政法人等	国立大学法人	2	613,800	3	183,920	-33.3	233.7
	高速道路株式会社	10	4,921,432	6	4,141,186	66.7	18.8
	水資源機構	10	236,274	13	197,399	-23.1	19.7
	その他	1	115,500	1	46,200	0.0	150.0
	計	23	5,887,006	23	4,568,705	0.0	28.9
都道府県	県土整備部	1,057	21,862,060	955	18,639,410	10.7	17.3
	環境森林部	122	3,042,974	138	3,698,690	-11.6	-17.7
	農政部	35	709,788	35	802,098	0.0	-11.5
	教育委員会	38	1,246,817	34	749,463	11.8	66.4
	警察本部	11	263,725	18	2,160,473	-38.9	-87.8
	企業局	48	5,987,815	25	552,634	92.0	983.5
	病院局	1	35,123	2	123,090	-50.0	-71.5
	その他	20	866,492	8	206,316	150.0	320.0
	群馬県計	1,332	34,014,795	1,215	26,932,175	9.6	26.3
	県外都道府県			2	150,621		
	計	1,332	34,014,795	1,217	27,082,797	9.4	25.6
市区町村	市	1,148	27,844,611	1,114	36,545,243	3.1	-23.8
	町	274	6,941,886	268	5,963,658	2.2	16.4
	村	104	2,861,882	106	2,779,007	-1.9	3.0
	県内市区町村計	1,526	37,648,380	1,488	45,287,909	2.6	-16.9
	県外市区町村	1	15,378				
	計	1,527	37,663,758	1,488	45,287,909	2.6	-16.8
地方公社	開発公社	8	911,239	8	375,639	0.0	142.6
	住宅供給公社	8	90,695	8	62,920	0.0	44.1
	その他						
	計	16	1,001,934	16	438,559	0.0	128.5
その他	事務組合	89	7,037,994	95	7,859,365	-6.3	-10.5
	社会福祉法人	1	401,500	1	17,600	0.0	2,181.3
	その他の補助法人			1	20,800		
	日本下水道事業団	1	174,689	1	63,470	0.0	175.2
	その他の出資法人	26	367,698	15	1,855,572	73.3	-80.2
	土地改良区			7	154,165		
	土地地区画整理組合	3	77,635	5	68,597	-40.0	13.2
	その他	3	70,444	5	126,445	-40.0	-44.3
	計	123	8,129,961	130	10,166,014	-5.4	-20.0
	合計	3,130	96,395,594	2,986	101,564,146	4.8	-5.1

6. 県内市町村別前払金保証取扱高(累計)

(金額単位:千円)

発注者	年度(月)	令和4年度(4月～8月)		令和3年度(4月～8月)		対前年度増減率(%)	
		件数	請負金額	件数	請負金額	件数	請負金額
市	前橋市	211	6,849,434	212	8,411,089	-0.5	-18.6
	高崎市	220	5,556,201	212	11,448,536	3.8	-51.5
	桐生市	37	1,101,548	36	1,000,780	2.8	10.1
	伊勢崎市	136	3,404,318	129	2,767,637	5.4	23.0
	太田市	108	2,135,155	115	3,545,344	-6.1	-39.8
	沼田市	39	575,007	34	956,252	14.7	-39.9
	館林市	54	1,054,977	49	949,762	10.2	11.1
	渋川市	91	1,504,281	74	1,519,025	23.0	-1.0
	藤岡市	67	1,616,412	84	2,515,775	-20.2	-35.7
	富岡市	51	2,055,395	38	1,001,636	34.2	105.2
	安中市	75	842,699	68	1,027,786	10.3	-18.0
	みどり市	59	1,149,180	63	1,401,618	-6.3	-18.0
計		1,148	27,844,611	1,114	36,545,243	3.1	-23.8
町	神流町	6	129,305	11	169,543	-45.5	-23.7
	下仁田町	16	176,033	13	122,100	23.1	44.2
	甘楽町	10	131,318	11	212,355	-9.1	-38.2
	中之条町	27	326,348	27	263,736	0.0	23.7
	長野原町	14	148,247	13	190,916	7.7	-22.3
	草津町	14	376,838	15	384,186	-6.7	-1.9
	玉村町	29	509,608	33	1,526,976	-12.1	-66.6
	板倉町	11	270,985	8	75,328	37.5	259.7
	大泉町	23	1,252,625	22	694,485	4.5	80.4
	邑楽町	14	295,757	10	303,369	40.0	-2.5
	千代田町	3	34,793	4	36,135	-25.0	-3.7
	吉岡町	23	971,251	25	568,367	-8.0	70.9
	明和町	14	322,212	11	221,540	27.3	45.4
	みなかみ町	51	1,461,394	43	640,354	18.6	128.2
東吾妻町	19	535,172	22	554,268	-13.6	-3.4	
計		274	6,941,886	268	5,963,658	2.2	16.4
村	榛東村	27	482,856	21	383,823	28.6	25.8
	上野村	5	75,702	17	407,770	-70.6	-81.4
	南牧村	9	187,308	6	85,327	50.0	119.5
	嬭恋村	38	1,119,635	35	638,517	8.6	75.3
	高山村	6	95,250	5	71,390	20.0	33.4
	片品村	6	90,596	6	92,180	0.0	-1.7
	川場村	3	688,600	4	96,360	-25.0	614.6
	昭和村	10	121,935	12	1,003,640	-16.7	-87.9
計		104	2,861,882	106	2,779,007	-1.9	3.0
合計		1,526	37,648,380	1,488	45,287,909	2.6	-16.9

7. 発注者別中間前払金保証取扱高(累計)

(金額単位:千円)

発注者	年度(月)	令和4年度(4月～8月)		令和3年度(4月～8月)		対前年度増減率(%)		
		件数	請負金額	件数	請負金額	件数	請負金額	
群馬県	県土整備部	知事(県土整備部)	8	1,436,930	3	743,305	166.7	93.3
		前橋土木事務所	1	69,080				
		渋川土木事務所	2	133,584	3	113,586	-33.3	17.6
		伊勢崎土木事務所			3	171,259		
		高崎土木事務所	3	134,860	1	67,540	200.0	99.7
		安中土木事務所			2	29,040		
		藤岡土木事務所	4	257,037	1	5,049	300.0	4,990.8
		富岡土木事務所	2	123,200	2	64,130	0.0	92.1
		中之条土木事務所	1	59,840	6	380,941	-83.3	-84.3
		沼田土木事務所	6	185,196	10	389,433	-40.0	-52.4
		太田土木事務所	1	84,700	3	254,652	-66.7	-66.7
		桐生土木事務所	2	119,988	2	49,104	0.0	144.4
		館林土木事務所	1	5,665				
		上信自動車道建設事務所			1	62,887		
	計	31	2,610,080	37	2,330,926	-16.2	12.0	
群馬県	環境森林部	知事(環境森林部)			1	4,345		
		吾妻環境森林事務所			1	77,000		
		西部環境森林事務所	3	88,462				
		富岡森林事務所	1	10,131				
		利根沼田環境森林事務所	1	69,993				
	計	5	168,586	2	81,345	150.0	107.2	
群馬県	農政部	知事(農政部)			2	242,000		
		利根沼田農業事務所	1	89,023				
		計	1	89,023	2	242,000	-50.0	-63.2
	教育委員会	1	20,240					
	計	38	2,887,929	41	2,654,271	-7.3	8.8	
群馬県	市町村	前橋市	3	339,515	2	81,862	50.0	314.7
		太田市	1	7,062	2	120,549	-50.0	-94.1
		館林市	1	108,174				
		渋川市	1	47,993				
		藤岡市			1	187,000		
		富岡市			1	87,230		
		みどり市	1	40,480	1	121,528	0.0	-66.7
		玉村町	1	18,920	1	24,970	0.0	-24.2
		みなかみ町	1	122,100	1	90,200	0.0	35.4
		嬭恋村			1	17,050		
	計	9	684,244	10	730,389	-10.0	-6.3	
群馬県	その他	高崎工業団地造成組合			1	137,291		
		計			1	137,291		
	合計	47	3,572,173	52	3,521,951	-9.6	1.4	

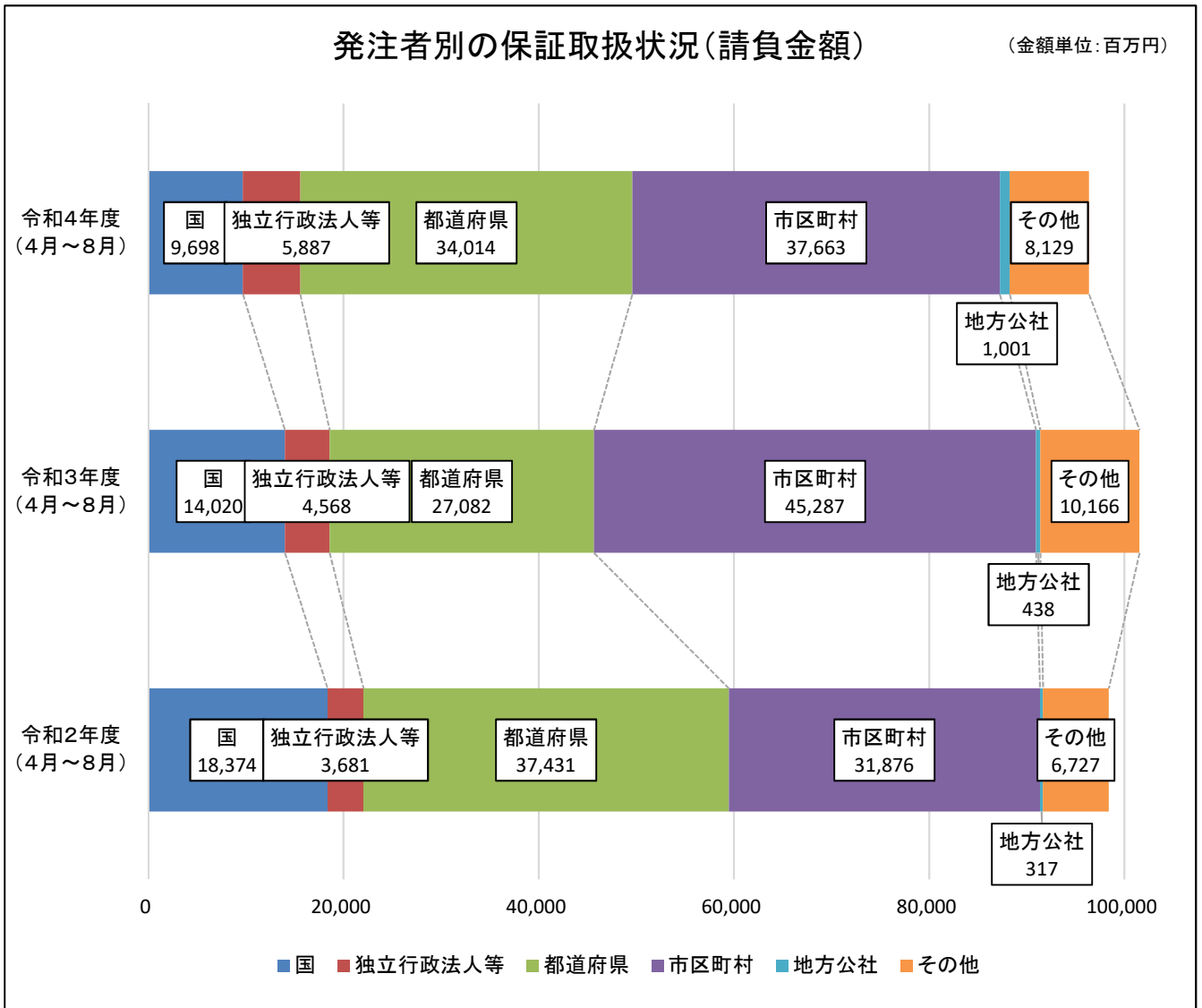
(参考1) 発注者別前払金保証取扱状況 (3 年間)

(金額単位: 百万円)

発注者	令和4年度 (4月～8月)		令和2年度に 対する増減率		令和3年度 (4月～8月)		令和2年度に 対する増減率		令和2年度 (4月～8月)	
	件数	請負金額	件数	請負金額	件数	請負金額	件数	請負金額	件数	請負金額
国	109	9,698	-14.8	-47.2	112	14,020	-12.5	-23.7	128	18,374
独立行政法人等	23	5,887	-32.4	59.9	23	4,568	-32.4	24.1	34	3,681
都道府県	1,332	34,014	-14.6	-9.1	1,217	27,082	-22.0	-27.6	1,560	37,431
市区町村	1,527	37,663	-1.5	18.2	1,488	45,287	-4.1	42.1	1,551	31,876
地方公社	16	1,001	33.3	215.2	16	438	33.3	37.9	12	317
その他	123	8,129	3.4	20.8	130	10,166	9.2	51.1	119	6,727
合計	3,130	96,395	-8.0	-2.0	2,986	101,564	-12.3	3.2	3,404	98,410

発注者別の保証取扱状況(請負金額)

(金額単位: 百万円)

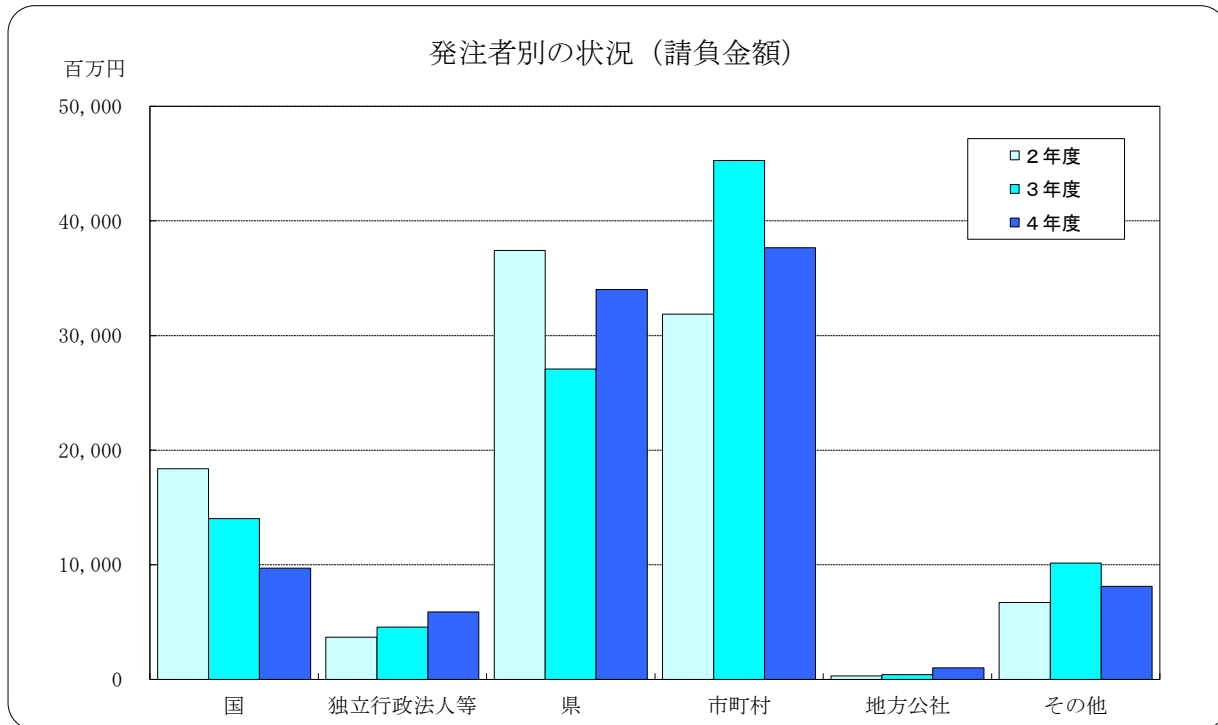


(参考2) 発注者別前払金保証取扱高 (3 年)

(金額単位:千円)

発注者	年度(月)	令和4年度(4月～8月)		令和3年度(4月～8月)		令和2年度(4月～8月)	
		件数	請負金額	件数	請負金額	件数	請負金額
国	防衛省	2	110,932		594	2	30,580
	法務省	1	25,850	1	37,840	3	67,870
	財務省	1	31,900			1	6,765
	厚生労働省						
	農林水産省	34	1,198,820	38	1,471,181	43	1,904,552
	国土交通省	68	8,305,841	68	12,390,468	75	16,153,819
	環境省	2	16,324	3	89,155	2	54,978
	その他	1	8,470	2	30,921	2	156,002
	計	109	9,698,138	112	14,020,159	128	18,374,566
独立行政法人等	国立大学法人	2	613,800	3	183,920	10	694,408
	高速道路株式会社	10	4,921,432	6	4,141,186	7	2,495,437
	水資源機構	10	236,274	13	197,399	14	345,633
	その他	1	115,500	1	46,200	3	146,465
	計	23	5,887,006	23	4,568,705	34	3,681,943
都道府県	国土整備部	1,057	21,862,060	955	18,639,410	1,299	29,398,722
	環境森林部	122	3,042,974	138	3,698,690	130	2,883,538
	農政部	35	709,788	35	802,098	49	1,688,777
	教育委員会	38	1,246,817	34	749,463	26	1,953,409
	警察本部	11	263,725	18	2,160,473	17	193,655
	企業局	48	5,987,815	25	552,634	30	922,904
	病院局	1	35,123	2	123,090	1	52,668
	その他	20	866,492	8	206,316	8	338,063
	群馬県計	1,332	34,014,795	1,215	26,932,175	1,560	37,431,737
県外都道府県			2	150,621			
	計	1,332	34,014,795	1,217	27,082,797	1,560	37,431,737
市区町村	市	1,148	27,844,611	1,114	36,545,243	1,196	23,926,805
	町	274	6,941,886	268	5,963,658	246	5,236,125
	村	104	2,861,882	106	2,779,007	107	2,673,508
	県内市区町村計	1,526	37,648,380	1,488	45,287,909	1,549	31,836,438
	県外市区町村	1	15,378			2	40,464
	計	1,527	37,663,758	1,488	45,287,909	1,551	31,876,903
地方公社	開発公社	8	911,239	8	375,639	5	133,122
	住宅供給公社	8	90,695	8	62,920	6	101,970
	その他					1	82,830
	計	16	1,001,934	16	438,559	12	317,922
その他	事務組合	89	7,037,994	95	7,859,365	101	6,358,104
	社会福祉法人	1	401,500	1	17,600	1	18,700
	その他の補助法人			1	20,800		
	日本下水道事業団	1	174,689	1	63,470		
	その他の出資法人	26	367,698	15	1,855,572	10	220,946
	土地改良区			7	154,165	2	33,649
	土地区画整理組合	3	77,635	5	68,597	2	23,222
	その他	3	70,444	5	126,445	3	73,040
	計	123	8,129,961	130	10,166,014	119	6,727,662
	合計	3,130	96,395,594	2,986	101,564,146	3,404	98,410,736

群馬県内における公共工事の動向 2022年4月～2022年8月



（金額単位：百万円）

項目 発注者	2年度		3年度		4年度	
	件数	請負金額	件数	請負金額	件数	請負金額
国	128	18,374	112	14,020	109	9,698
独立行政法人等	34	3,681	23	4,568	23	5,887
県	1,560	37,431	1,217	27,082	1,332	34,014
市町村	1,551	31,876	1,488	45,287	1,527	37,663
地方公社	12	317	16	438	16	1,001
その他	119	6,727	130	10,166	123	8,129
合計	3,404	98,410	2,986	101,564	3,130	96,395

◆利用上の注意

- ・ 前払金保証契約の実績のうち、群馬県内で行われた工事について、件数、請負金額を発注者別に集計しています。
- ・ 集計は、当社が前払金保証契約を行った日（保証契約日といいます。）を基準としています。工事の請負契約日と保証契約日との間には、若干のタイムラグ（概ね半月以内）が発生する場合があります。

◆お問合せ先：業務部業務サービス課 電話03-3552-7528