

# 前払金保証から見た 群馬県内公共工事の動向

(令和4年6月)

## 【 目 次 】

	頁
1. 全体の状況（単月）	1
2. 全体の状況（累計）	2
3. 発注者別前払金保証取扱高（単月）	3
4. 県内市町村別前払金保証取扱高（単月）	4
5. 発注者別前払金保証取扱高（累計）	5
6. 県内市町村別前払金保証取扱高（累計）	6
7. 発注者別中間前払金保証取扱高（累計）	7
（参考1）発注者別前払金保証取扱状況（3か年）	8
（参考2）発注者別前払金保証取扱高（3か年）	9

### ○利用上の注意点

- ・前払金保証契約の実績のうち、群馬県内で行われた工事について、件数、請負金額を集計しています。
- ・契約変更により請負金額に増減があっても、前払金に影響がない場合には、増減額相当分は計上していません。
- ・継続工事等年度区分工事においては、前払金に対応する当該年度請負金額相当額を計上しています。
- ・当年度又は前年度の値が0以下の場合、対前年度増減率は非表示としています。
- ・端数処理の関係で、合計等の計算結果が一致しない場合があります。
- ・本統計は、前払金保証契約締結日で集計しているため、請負契約締結日との間には、若干のタイムラグがあります。



東日本建設業保証株式会社  
群馬支店

☎:027-252-1661

〔担当〕

鮎澤 [ayuzawa@ejcs.co.jp](mailto:ayuzawa@ejcs.co.jp)

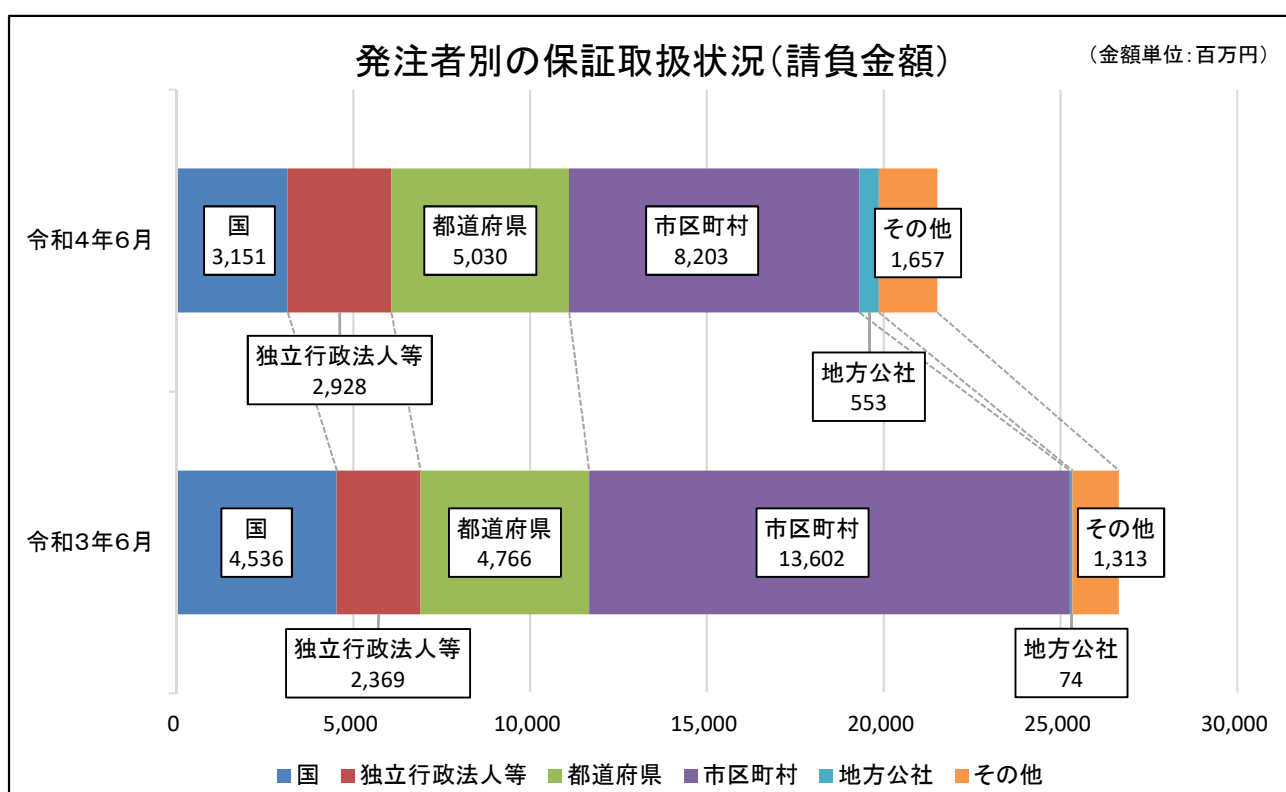
中畝 [nakaune.kt@ejcs.co.jp](mailto:nakaune.kt@ejcs.co.jp)

## 1. 全体の状況（単月）

令和4年6月（単月）の群馬県内の公共工事の前払金保証取扱高は、前年同月に比べ、件数は1.7%、請負金額は19.3%減少した。

（金額単位：百万円）

発注者	令和4年6月		令和3年6月		増減率(%)	
	件数	請負金額	件数	請負金額	件数	請負金額
国	23	3,151	35	4,536	-34.3	-30.5
独立行政法人等	8	2,928	6	2,369	33.3	23.6
都道府県	228	5,030	215	4,766	6.0	5.5
市区町村	345	8,203	359	13,602	-3.9	-39.7
地方公社	1	553	5	74	-80.0	646.1
その他	46	1,657	42	1,313	9.5	26.2
合計	651	21,526	662	26,662	-1.7	-19.3



## 2. 全体の状況（累計）

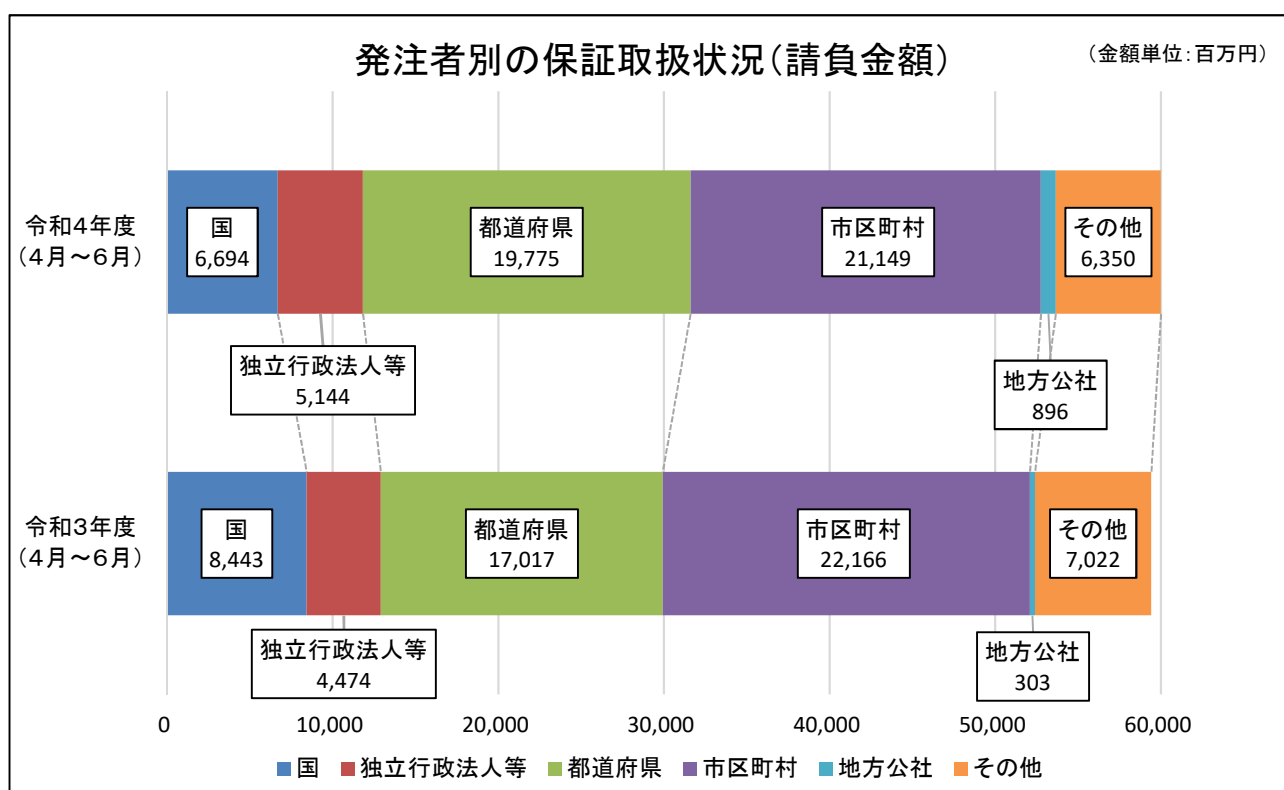
令和4年度（4月～6月累計）の群馬県内の公共工事の前払金保証取扱高は、前年同期に比べ、件数は5.3%、請負金額は1.0%増加している。

（金額単位：百万円）

発注者	令和4年度 （4月～6月）		令和3年度 （4月～6月）		増減率（%）	
	件数	請負金額	件数	請負金額	件数	請負金額
国	66	6,694	79	8,443	-16.5	-20.7
独立行政法人等	17	5,144	18	4,474	-5.6	15.0
都道府県	838	19,775	768	17,017	9.1	16.2
市区町村	817	21,149	788	22,166	3.7	-4.6
地方公社	6	896	8	303	-25.0	195.0
その他	70	6,350	62	7,022	12.9	-9.6
合計	1,814	60,010	1,723	59,427	5.3	1.0

発注者別の保証取扱状況（請負金額）

（金額単位：百万円）



### 3. 発注者別前払金保証取扱高(単月)

(金額単位:千円)

発注者	年度(月)	令和4年6月		令和3年6月		対前年度増減率(%)	
		件数	請負金額	件数	請負金額	件数	請負金額
国	防衛省	1	141,356		594		23,697.3
	法務省	1	25,850	1	37,840	0.0	-31.7
	財務省						
	厚生労働省						
	農林水産省	3	123,321	7	237,895	-57.1	-48.2
	国土交通省	18	2,861,204	24	4,149,453	-25.0	-31.0
	環境省			2	84,810		
	その他			1	25,542		
	計	23	3,151,731	35	4,536,134	-34.3	-30.5
独立行政法人等	国立大学法人		40,700	1	151,800		-73.2
	高速道路株式会社	3	2,824,517	3	2,197,310	0.0	28.5
	水資源機構	5	62,824	2	20,630	150.0	204.5
	その他						
	計	8	2,928,041	6	2,369,740	33.3	23.6
都道府県	県土整備部	170	3,602,396	157	3,700,437	8.3	-2.6
	環境森林部	28	536,085	29	641,660	-3.4	-16.5
	農政部	7	64,295	11	229,174	-36.4	-71.9
	教育委員会	8	308,627	5	55,308	60.0	458.0
	警察本部	3	93,940	4	73,502	-25.0	27.8
	企業局	9	131,241	6	40,700	50.0	222.5
	病院局						
	その他	3	294,360	3	25,795	0.0	1,041.2
	群馬県計	228	5,030,944	215	4,766,576	6.0	5.5
県外都道府県							
	計	228	5,030,944	215	4,766,576	6.0	5.5
市区町村	市	259	5,790,414	276	10,549,665	-6.2	-45.1
	町	65	1,413,211	65	1,829,202	0.0	-22.7
	村	21	1,000,362	18	1,224,058	16.7	-18.3
	県内市区町村計	345	8,203,988	359	13,602,925	-3.9	-39.7
	県外市区町村						
	計	345	8,203,988	359	13,602,925	-3.9	-39.7
地方公社	開発公社	1	553,960	4	68,970	-75.0	703.2
	住宅供給公社			1	5,280		
	その他						
	計	1	553,960	5	74,250	-80.0	646.1
その他	事務組合	26	1,329,889	34	1,148,301	-23.5	15.8
	社会福祉法人						
	その他の補助法人						
	日本下水道事業団						
	その他の出資法人	17	279,699	7	155,093	142.9	80.3
	土地改良区			1	9,735		
	土地地区画整理組合	2	41,301				
その他	1	6,644					
	計	46	1,657,533	42	1,313,129	9.5	26.2
	合計	651	21,526,200	662	26,662,756	-1.7	-19.3

#### 4. 県内市町村別前払金保証取扱高(単月)

(金額単位:千円)

発注者	年度(月)	令和4年6月		令和3年6月		対前年度増減率(%)	
		件数	請負金額	件数	請負金額	件数	請負金額
市	前橋市	62	1,600,314	53	3,907,452	17.0	-59.0
	高崎市	41	591,467	61	866,792	-32.8	-31.8
	桐生市	11	169,400	8	451,385	37.5	-62.5
	伊勢崎市	40	915,497	35	661,100	14.3	38.5
	太田市	22	523,721	13	2,071,392	69.2	-74.7
	沼田市	8	192,412	14	710,686	-42.9	-72.9
	館林市	11	276,166	10	175,307	10.0	57.5
	渋川市	15	587,192	12	413,897	25.0	41.9
	藤岡市	17	175,670	25	484,800	-32.0	-63.8
	富岡市	4	291,369	12	220,143	-66.7	32.4
	安中市	15	178,926	21	290,712	-28.6	-38.5
	みどり市	13	288,279	12	295,996	8.3	-2.6
計		259	5,790,414	276	10,549,665	-6.2	-45.1
町	神流町						
	下仁田町	6	72,710	4	23,518	50.0	209.2
	甘楽町	4	57,530	1	47,300	300.0	21.6
	中之条町	3	75,350	10	86,988	-70.0	-13.4
	長野原町	5	46,772				
	草津町	7	186,285	4	230,340	75.0	-19.1
	玉村町	7	113,190	5	455,950	40.0	-75.2
	板倉町	3	85,305	3	35,365	0.0	141.2
	大泉町	4	48,422	6	132,330	-33.3	-63.4
	邑楽町	5	127,402	2	163,350	150.0	-22.0
	千代田町			1	8,910		
	吉岡町	3	28,751	6	204,337	-50.0	-85.9
	明和町	2	37,499	1	14,630	100.0	156.3
みなかみ町	12	450,516	18	391,424	-33.3	15.1	
東吾妻町	4	83,479	4	34,760	0.0	140.2	
計		65	1,413,211	65	1,829,202	0.0	-22.7
村	榛東村			2	39,105		
	上野村	2	40,997	2	39,105	0.0	4.8
	南牧村	2	29,260				
	孺恋村	11	488,675	8	171,138	37.5	185.5
	高山村	1	10,450	3	59,290	-66.7	-82.4
	片品村	3	37,730	1	37,400	200.0	0.9
	川場村	1	385,000				
	昭和村	1	8,250	2	878,020	-50.0	-99.1
計		21	1,000,362	18	1,224,058	16.7	-18.3
合計		345	8,203,988	359	13,602,925	-3.9	-39.7

## 5. 発注者別前払金保証取扱高(累計)

(金額単位:千円)

発注者	年度(月)	令和4年度(4月～6月)		令和3年度(4月～6月)		対前年度増減率(%)	
		件数	請負金額	件数	請負金額	件数	請負金額
国	防衛省	1	141,356		594		23,697.3
	法務省	1	25,850	1	37,840	0.0	-31.7
	財務省						
	厚生労働省						
	農林水産省	25	1,077,380	28	1,251,401	-10.7	-13.9
	国土交通省	39	5,449,658	46	7,038,515	-15.2	-22.6
	環境省			3	89,155		
	その他			1	25,542		
	計	66	6,694,245	79	8,443,047	-16.5	-20.7
独立行政法人等	国立大学法人		40,700	2	165,550		-75.4
	高速道路株式会社	8	4,778,652	6	4,141,186	33.3	15.4
	水資源機構	8	209,768	10	167,394	-20.0	25.3
	その他	1	115,500				
	計	17	5,144,620	18	4,474,130	-5.6	15.0
都道府県	国土整備部	701	13,807,201	611	11,162,746	14.7	23.7
	環境森林部	78	2,021,514	99	2,729,988	-21.2	-26.0
	農政部	13	256,025	22	595,419	-40.9	-57.0
	教育委員会	13	522,027	11	98,670	18.2	429.1
	警察本部	4	104,830	8	2,074,409	-50.0	-94.9
	企業局	19	2,645,104	10	167,178	90.0	1,482.2
	病院局			1	48,950		
	その他	10	419,199	6	139,656	66.7	200.2
	群馬県計	838	19,775,900	768	17,017,017	9.1	16.2
	計	838	19,775,900	768	17,017,017	9.1	16.2
市区町村	市	607	15,743,842	568	16,773,161	6.9	-6.1
	町	150	3,375,985	160	3,324,377	-6.3	1.6
	村	60	2,029,357	60	2,069,331	0.0	-1.9
	県内市区町村計	817	21,149,185	788	22,166,869	3.7	-4.6
	県外市区町村						
	計	817	21,149,185	788	22,166,869	3.7	-4.6
地方公社	開発公社	6	896,389	6	284,306	0.0	215.3
	住宅供給公社			2	19,580		
	その他						
	計	6	896,389	8	303,886	-25.0	195.0
その他	事務組合	47	5,551,785	49	5,648,596	-4.1	-1.7
	社会福祉法人	1	401,500				
	その他の補助法人						
	日本下水道事業団						
	その他の出資法人	17	279,699	8	1,249,593	112.5	-77.6
	土地改良区			4	115,115		
	土地地区画整理組合	3	77,635	1	9,614	200.0	707.5
	その他	2	39,644				
計	70	6,350,264	62	7,022,919	12.9	-9.6	
合計	1,814	60,010,605	1,723	59,427,870	5.3	1.0	

## 6. 県内市町村別前払金保証取扱高(累計)

(金額単位:千円)

発注者	年度(月)	令和4年度(4月～6月)		令和3年度(4月～6月)		対前年度増減率(%)	
		件数	請負金額	件数	請負金額	件数	請負金額
市	前橋市	88	3,308,523	73	4,940,489	20.5	-33.0
	高崎市	142	3,967,247	133	1,932,051	6.8	105.3
	桐生市	19	362,975	18	588,192	5.6	-38.3
	伊勢崎市	79	1,801,059	88	1,945,673	-10.2	-7.4
	太田市	66	1,097,371	58	2,424,437	13.8	-54.7
	沼田市	18	261,813	17	755,181	5.9	-65.3
	館林市	31	776,908	28	530,134	10.7	46.5
	渋川市	36	874,597	26	647,535	38.5	35.1
	藤岡市	32	570,356	40	1,561,007	-20.0	-63.5
	富岡市	22	1,617,826	20	587,948	10.0	175.2
	安中市	49	537,823	43	464,666	14.0	15.7
	みどり市	25	567,341	24	395,844	4.2	43.3
計		607	15,743,842	568	16,773,161	6.9	-6.1
町	神流町	3	95,095	1	32,780	200.0	190.1
	下仁田町	8	87,560	10	68,585	-20.0	27.7
	甘楽町	8	105,798	6	156,695	33.3	-32.5
	中之条町	14	184,668	15	120,043	-6.7	53.8
	長野原町	9	107,382	5	65,736	80.0	63.4
	草津町	8	255,035	10	310,948	-20.0	-18.0
	玉村町	23	415,701	21	772,618	9.5	-46.2
	板倉町	7	108,900	6	66,473	16.7	63.8
	大泉町	13	953,062	11	171,270	18.2	456.5
	邑楽町	9	209,022	4	179,080	125.0	16.7
	千代田町			2	13,200		
	吉岡町	10	72,278	16	292,667	-37.5	-75.3
	明和町	5	63,085	5	116,710	0.0	-45.9
みなかみ町	22	578,930	34	575,377	-35.3	0.6	
東吾妻町	11	139,469	14	382,195	-21.4	-63.5	
計		150	3,375,985	160	3,324,377	-6.3	1.6
村	榛東村	7	53,185	7	136,015	0.0	-60.9
	上野村	4	68,992	5	151,855	-20.0	-54.6
	南牧村	6	87,978	3	65,087	100.0	35.2
	嬭恋村	29	988,251	29	572,594	0.0	72.6
	高山村	3	54,780	3	59,290	0.0	-7.6
	片品村	4	45,166	4	75,790	0.0	-40.4
	川場村	2	673,200	2	72,490	0.0	828.7
昭和村	5	57,805	7	936,210	-28.6	-93.8	
計		60	2,029,357	60	2,069,331	0.0	-1.9
合計		817	21,149,185	788	22,166,869	3.7	-4.6

## 7. 発注者別中間前払金保証取扱高(累計)

(金額単位:千円)

発注者	年度(月)	令和4年度(4月～6月)		令和3年度(4月～6月)		対前年度増減率(%)		
		件数	請負金額	件数	請負金額	件数	請負金額	
群馬県	県土整備部	知事(県土整備部)	6	1,183,050	2	387,750	200.0	205.1
		前橋土木事務所	1	69,080				
		渋川土木事務所			1	30,140		
		伊勢崎土木事務所			3	171,259		
		高崎土木事務所	3	134,860	1	67,540	200.0	99.7
		藤岡土木事務所	4	257,037	1	5,049	300.0	4,990.8
		富岡土木事務所	1	53,900	1	44,990	0.0	19.8
		中之条土木事務所			5	320,661		
		沼田土木事務所	5	155,485	8	359,623	-37.5	-56.8
		太田土木事務所	1	84,700	2	172,482	-50.0	-50.9
		桐生土木事務所	2	119,988	1	39,050	100.0	207.3
		館林土木事務所	1	5,665				
		計	24	2,063,765	25	1,598,544	-4.0	29.1
	環境森林部	西部環境森林事務所	1	33,000				
富岡森林事務所		1	10,131					
計		2	43,131					
農政部		知事(農政部)			2	242,000		
計				2	242,000			
教育委員会	1	20,240						
計	27	2,127,136	27	1,840,544	0.0	15.6		
市町村	前橋市	3	339,515	1	41,272	200.0	722.6	
	太田市	1	7,062	1	85,580	0.0	-91.7	
	館林市	1	108,174					
	渋川市	1	47,993					
	藤岡市			1	187,000			
	みどり市			1	121,528			
	みなかみ町	1	122,100	1	90,200	0.0	35.4	
	嬬恋村			1	17,050			
計	7	624,844	6	542,630	16.7	15.2		
その他	高崎工業団地造成組合			1	137,291			
計			1	137,291				
合計		34	2,751,980	34	2,520,465	0.0	9.2	



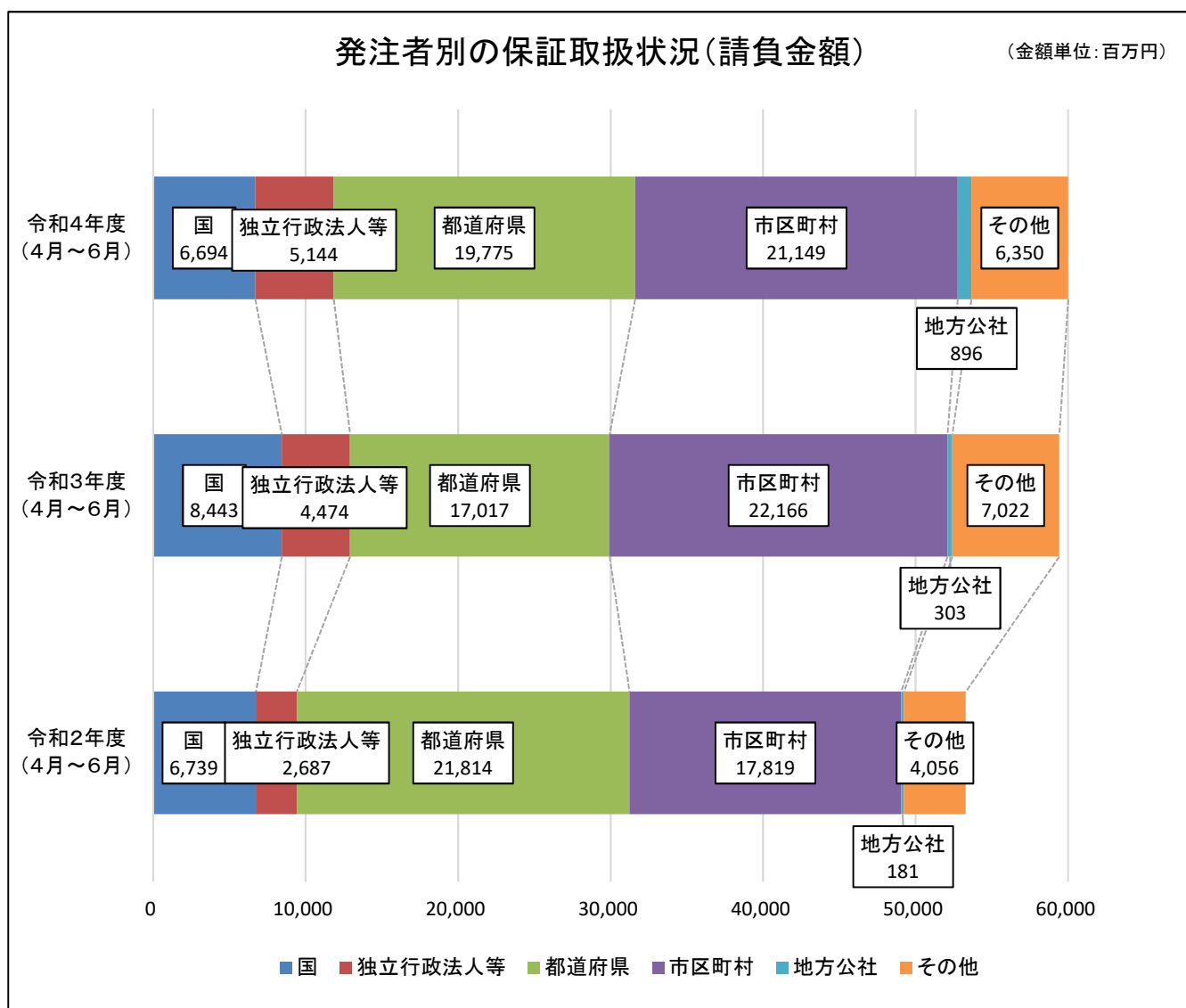
### (参考1) 発注者別前払金保証取扱状況 (3 年)

(金額単位: 百万円)

発注者	令和4年度 (4月～6月)		令和2年度に 対する増減率		令和3年度 (4月～6月)		令和2年度に 対する増減率		令和2年度 (4月～6月)	
	件数	請負金額	件数	請負金額	件数	請負金額	件数	請負金額	件数	請負金額
国	66	6,694	-5.7	-0.7	79	8,443	12.9	25.3	70	6,739
独立行政法人等	17	5,144	-5.6	91.4	18	4,474	0.0	66.5	18	2,687
都道府県	838	19,775	-7.2	-9.3	768	17,017	-15.0	-22.0	903	21,814
市区町村	817	21,149	0.6	18.7	788	22,166	-3.0	24.4	812	17,819
地方公社	6	896	0.0	394.9	8	303	33.3	67.8	6	181
その他	70	6,350	105.9	56.5	62	7,022	82.4	73.1	34	4,056
合計	1,814	60,010	-1.6	12.6	1,723	59,427	-6.5	11.5	1,843	53,298

### 発注者別の保証取扱状況(請負金額)

(金額単位: 百万円)

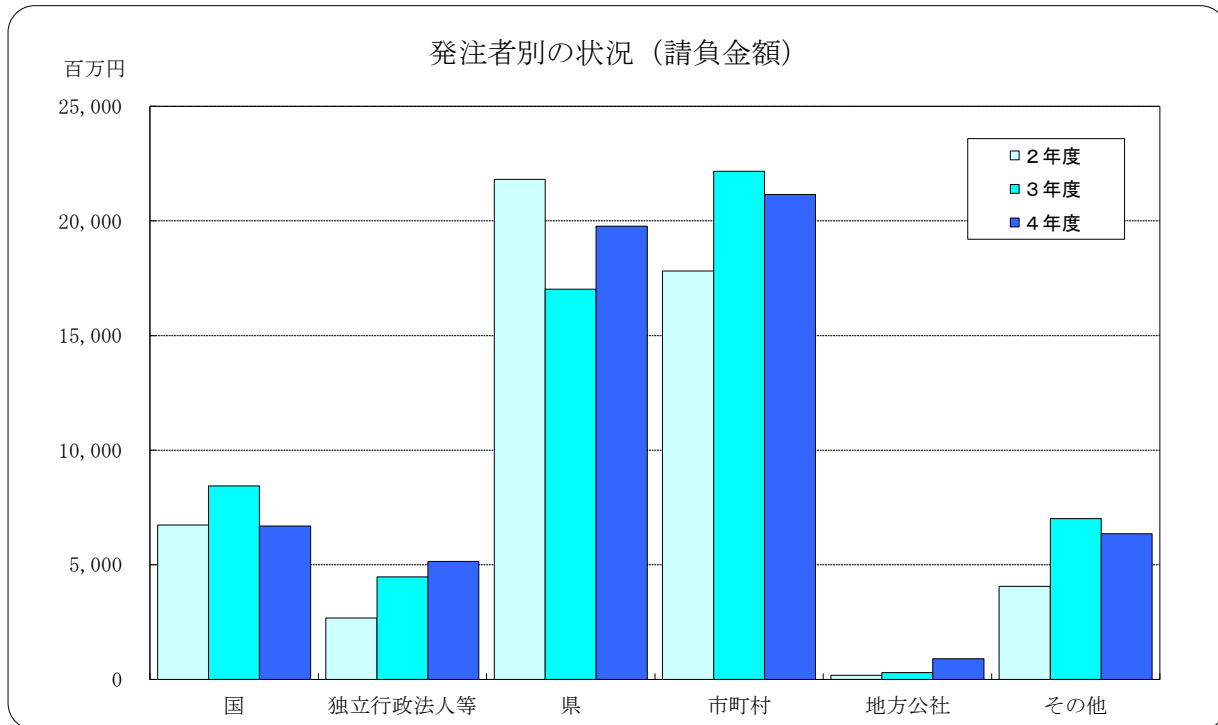


## (参考2) 発注者別前払金保証取扱高 (3 年)

(金額単位:千円)

発注者	年度(月)	令和4年度(4月~6月)		令和3年度(4月~6月)		令和2年度(4月~6月)	
		件数	請負金額	件数	請負金額	件数	請負金額
国	防衛省	1	141,356		594	1	23,100
	法務省	1	25,850	1	37,840	2	32,560
	財務省						
	厚生労働省						
	農林水産省	25	1,077,380	28	1,251,401	31	1,625,523
	国土交通省	39	5,449,658	46	7,038,515	33	4,986,443
	環境省			3	89,155	2	54,978
	その他			1	25,542	1	16,412
	計	66	6,694,245	79	8,443,047	70	6,739,016
独立行政法人等	国立大学法人		40,700	2	165,550	3	193,853
	高速道路株式会社	8	4,778,652	6	4,141,186	3	2,113,239
	水資源機構	8	209,768	10	167,394	11	287,793
	その他	1	115,500			1	92,400
	計	17	5,144,620	18	4,474,130	18	2,687,285
都道府県	県土整備部	701	13,807,201	611	11,162,746	774	16,900,154
	環境森林部	78	2,021,514	99	2,729,988	73	1,702,360
	農政部	13	256,025	22	595,419	21	735,042
	教育委員会	13	522,027	11	98,670	11	1,488,685
	警察本部	4	104,830	8	2,074,409	7	47,465
	企業局	19	2,645,104	10	167,178	13	691,944
	病院局			1	48,950		
	その他	10	419,199	6	139,656	4	249,205
	群馬県計	838	19,775,900	768	17,017,017	903	21,814,855
	県外都道府県						
	計	838	19,775,900	768	17,017,017	903	21,814,855
市区町村	市	607	15,743,842	568	16,773,161	609	12,988,481
	町	150	3,375,985	160	3,324,377	131	2,700,977
	村	60	2,029,357	60	2,069,331	70	2,089,104
	県内市区町村計	817	21,149,185	788	22,166,869	810	17,778,563
	県外市区町村					2	40,464
	計	817	21,149,185	788	22,166,869	812	17,819,027
地方公社	開発公社	6	896,389	6	284,306	3	118,019
	住宅供給公社			2	19,580	3	63,096
	その他						
	計	6	896,389	8	303,886	6	181,115
その他	事務組合	47	5,551,785	49	5,648,596	27	3,927,940
	社会福祉法人	1	401,500				
	その他の補助法人						
	日本下水道事業団						
	その他の出資法人	17	279,699	8	1,249,593	4	83,274
	土地改良区			4	115,115	1	6,149
	土地区画整理組合	3	77,635	1	9,614	1	19,812
その他	2	39,644			1	19,800	
	計	70	6,350,264	62	7,022,919	34	4,056,975
	合計	1,814	60,010,605	1,723	59,427,870	1,843	53,298,275

## 群馬県内における公共工事の動向 2022年4月～2022年6月



（金額単位：百万円）

項目 発注者	2年度		3年度		4年度	
	件数	請負金額	件数	請負金額	件数	請負金額
国	70	6,739	79	8,443	66	6,694
独立行政法人等	18	2,687	18	4,474	17	5,144
県	903	21,814	768	17,017	838	19,775
市町村	812	17,819	788	22,166	817	21,149
地方公社	6	181	8	303	6	896
その他	34	4,056	62	7,022	70	6,350
合計	1,843	53,298	1,723	59,427	1,814	60,010

◆利用上の注意

- ・ 前払金保証契約の実績のうち、群馬県内で行われた工事について、件数、請負金額を発注者別に集計しています。
- ・ 集計は、当社が前払金保証契約を行った日（保証契約日といいます。）を基準としています。工事の請負契約日と保証契約日との間には、若干のタイムラグ（概ね半月以内）が発生する場合があります。

◆お問合せ先：業務部業務サービス課 電話03-3552-7528