

前払金保証から見た 群馬県内公共工事の動向

(令和4年4月)

【 目 次 】

	頁
1. 全体の状況（単月）	1
2. 発注者別前払金保証取扱高（単月）	2
3. 県内市町村別前払金保証取扱高（単月）	3
4. 発注者別中間前払金保証取扱高（単月）	4
（参考1）発注者別前払金保証取扱状況（3か年）	5
（参考2）発注者別前払金保証取扱高（3か年）	6

○利用上の注意点

- ・前払金保証契約の実績のうち、群馬県内で行われた工事について、件数、請負金額を集計しています。
- ・契約変更により請負金額に増減があっても、前払金に影響がない場合には、増減額相当分は計上していません。
- ・継続工事等年度区分工事においては、前払金に対応する当該年度請負金額相当額を計上しています。
- ・当年度又は前年度の値が0以下の場合、対前年度増減率は非表示としています。
- ・端数処理の関係で、合計等の計算結果が一致しない場合があります。
- ・本統計は、前払金保証契約締結日で集計しているため、請負契約締結日との間には、若干のタイムラグがあります。



東日本建設業保証株式会社
群馬支店

☎:027-252-1661

〔担当〕

鮎澤 ayuzawa@ejcs.co.jp

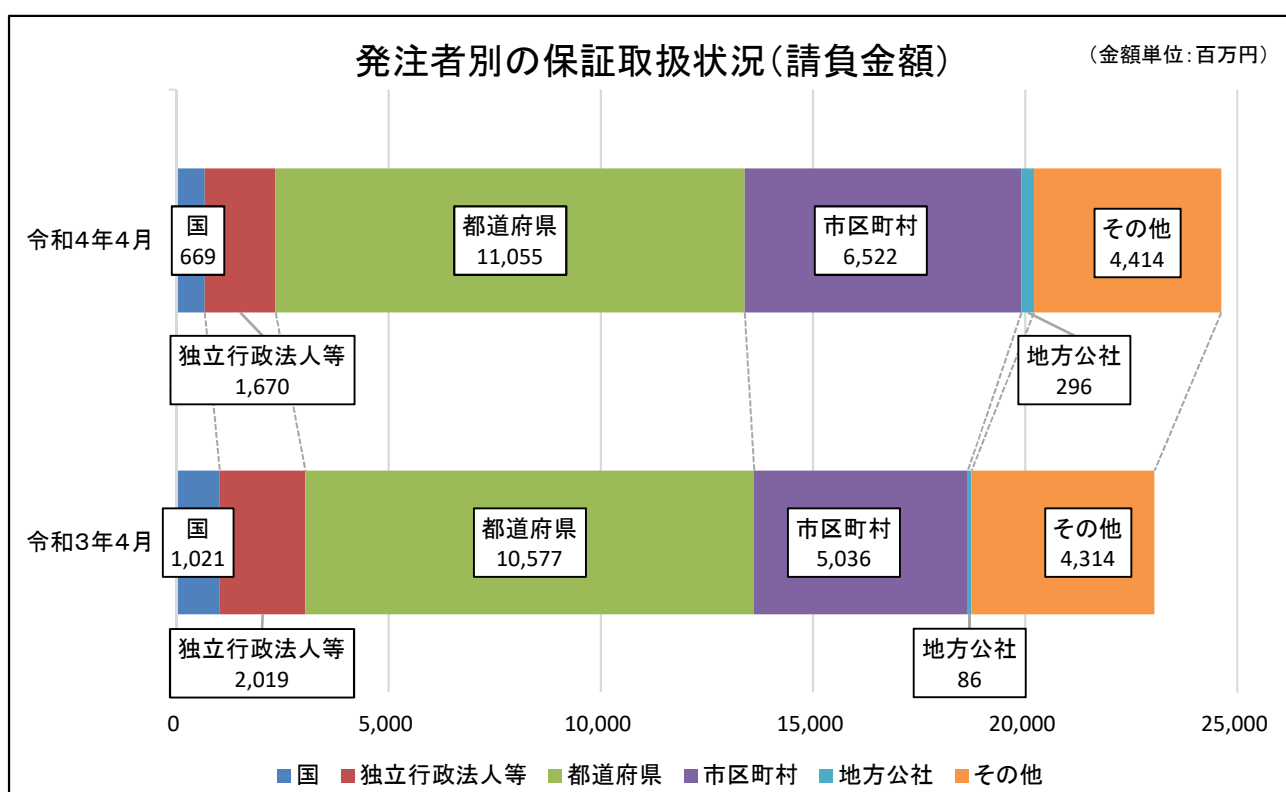
中畝 nakaune.kt@ejcs.co.jp

1. 全体の状況（単月）

令和4年4月（単月）の群馬県内の公共工事の前払金保証取扱高は、前年同月に比べ、件数は4.1%減少したものの、請負金額は6.8%増加した。

（金額単位：百万円）

発注者	令和4年4月		令和3年4月		増減率(%)	
	件数	請負金額	件数	請負金額	件数	請負金額
国	10	669	20	1,021	-50.0	-34.5
独立行政法人等	4	1,670	6	2,019	-33.3	-17.3
都道府県	431	11,055	440	10,577	-2.0	4.5
市区町村	218	6,522	226	5,036	-3.5	29.5
地方公社	4	296	2	86	100.0	241.9
その他	12	4,414	14	4,314	-14.3	2.3
合計	679	24,628	708	23,056	-4.1	6.8



2. 発注者別前払金保証取扱高(単月)

(金額単位:千円)

発注者	年度(月)	令和4年4月		令和3年4月		対前年度増減率(%)	
		件数	請負金額	件数	請負金額	件数	請負金額
国	防衛省						
	財務省						
	財務省						
	厚生労働省						
	農林水産省	5	171,185	14	540,091	-64.3	-68.3
	国土交通省	5	497,860	6	481,767	-16.7	3.3
	環境省 その他						
	計	10	669,045	20	1,021,858	-50.0	-34.5
独立行政法人等	国立大学法人						
	高速道路株式会社	3	1,648,400	2	1,934,856	50.0	-14.8
	水資源機構	1	22,220	4	84,744	-75.0	-73.8
	その他						
	計	4	1,670,620	6	2,019,600	-33.3	-17.3
都道府県	県土整備部	383	7,302,345	360	6,138,318	6.4	19.0
	環境森林部	32	980,793	59	1,851,234	-45.8	-47.0
	農政部	3	101,750	9	306,460	-66.7	-66.8
	教育委員会	4	167,310	3	28,600	33.3	485.0
	警察本部			2	1,967,478		
	企業局	8	2,487,964	3	122,980	166.7	1,923.1
	病院局			1	48,950		
	その他	1	15,620	3	113,861	-66.7	-86.3
	群馬県計	431	11,055,782	440	10,577,882	-2.0	4.5
	県外都道府県						
	計	431	11,055,782	440	10,577,882	-2.0	4.5
市区町村	市	163	4,622,208	161	3,786,636	1.2	22.1
	町	35	1,227,750	49	981,585	-28.6	25.1
	村	20	672,188	16	267,916	25.0	150.9
	県内市区町村計	218	6,522,146	226	5,036,137	-3.5	29.5
	県外市区町村						
	計	218	6,522,146	226	5,036,137	-3.5	29.5
地方公社	開発公社	4	296,230	1	72,336	300.0	309.5
	住宅供給公社			1	14,300		
	その他						
	計	4	296,230	2	86,636	100.0	241.9
その他	事務組合	10	3,979,786	11	4,213,745	-9.1	-5.6
	社会福祉法人	1	401,500				
	その他の補助法人						
	日本下水道事業団						
	その他の出資法人						
	土地改良区			2	91,080		
	土地地区画整理組合			1	9,614		
その他	1	33,000					
	計	12	4,414,286	14	4,314,439	-14.3	2.3
	合計	679	24,628,112	708	23,056,553	-4.1	6.8

3. 県内市町村別前払金保証取扱高(単月)

(金額単位:千円)

発注者	年度(月)	令和4年4月		令和3年4月		対前年度増減率(%)	
		件数	請負金額	件数	請負金額	件数	請負金額
市	前橋市	20	1,286,589	15	762,327	33.3	68.8
	高崎市	50	729,476	39	502,203	28.2	45.3
	桐生市	3	75,163	6	72,919	-50.0	3.1
	伊勢崎市	19	443,663	22	531,029	-13.6	-16.5
	太田市	3	221,980	21	153,241	-85.7	44.9
	沼田市	5	43,840	1	2,585	400.0	1,595.9
	館林市	11	282,007	9	167,695	22.2	68.2
	渋川市	7	92,539	9	140,074	-22.2	-33.9
	藤岡市	8	86,543	10	925,001	-20.0	-90.6
	富岡市	8	988,922	8	367,805	0.0	168.9
	安中市	22	269,808	14	104,236	57.1	158.8
	みどり市	7	101,676	7	57,519	0.0	76.8
計		163	4,622,208	161	3,786,636	1.2	22.1
町	神流町			1	32,780		
	下仁田町	2	14,850	2	5,610	0.0	164.7
	甘楽町	1	26,895	4	101,310	-75.0	-73.5
	中之条町	2	31,240				
	長野原町	3	47,740	3	50,578	0.0	-5.6
	草津町			2	10,021		
	玉村町	13	238,161	14	281,820	-7.1	-15.5
	板倉町	1	2,530	2	22,968	-50.0	-89.0
	大泉町	1	731,500				
	邑楽町	1	26,290				
	千代田町						
	吉岡町	6	37,627	5	49,500	20.0	-24.0
	明和町			1	39,050		
みなかみ町	2	50,512	9	96,833	-77.8	-47.8	
東吾妻町	3	20,405	6	291,115	-50.0	-93.0	
計		35	1,227,750	49	981,585	-28.6	25.1
村	榛東村			1	3,520		
	上野村	1	21,560	2	25,850	-50.0	-16.6
	南牧村	4	58,718				
	孺恋村	9	236,665	7	172,106	28.6	37.5
	高山村	1	17,490				
	片品村			1	8,250		
	川場村	1	288,200				
	昭和村	4	49,555	5	58,190	-20.0	-14.8
計		20	672,188	16	267,916	25.0	150.9
合計		218	6,522,146	226	5,036,137	-3.5	29.5

4. 発注者別中間前払金保証取扱高(単月)

(金額単位:千円)

発注者	年度(月)	令和4年4月		令和3年4月		対前年度増減率(%)		
		件数	請負金額	件数	請負金額	件数	請負金額	
群馬県	県土整備部	知事(県土整備部)	2	528,000	2	387,750	0.0	36.2
		前橋土木事務所	1	69,080				
		渋川土木事務所			1	30,140		
		伊勢崎土木事務所			2	94,479		
		高崎土木事務所	3	134,860	1	67,540	200.0	99.7
		藤岡土木事務所	3	211,937	1	5,049	200.0	4,097.6
		中之条土木事務所			3	205,381		
		沼田土木事務所	1	36,311	7	326,623	-85.7	-88.9
		桐生土木事務所	1	40,238	1	39,050	0.0	3.0
		館林土木事務所	1	5,665				
	計	12	1,026,091	18	1,156,012	-33.3	-11.2	
群馬県	環境森林部	富岡森林事務所	1	10,131				
		計	1	10,131				
	計	13	1,036,222	18	1,156,012	-27.8	-10.4	
群馬県	市町村	前橋市	2	245,630	1	41,272	100.0	495.1
		館林市	1	108,174				
		藤岡市			1	187,000		
		みどり市			1	121,528		
		みなかみ町	1	122,100				
	計	4	475,904	3	349,800	33.3	36.1	
	合計	17	1,512,126	21	1,505,812	-19.0	0.4	

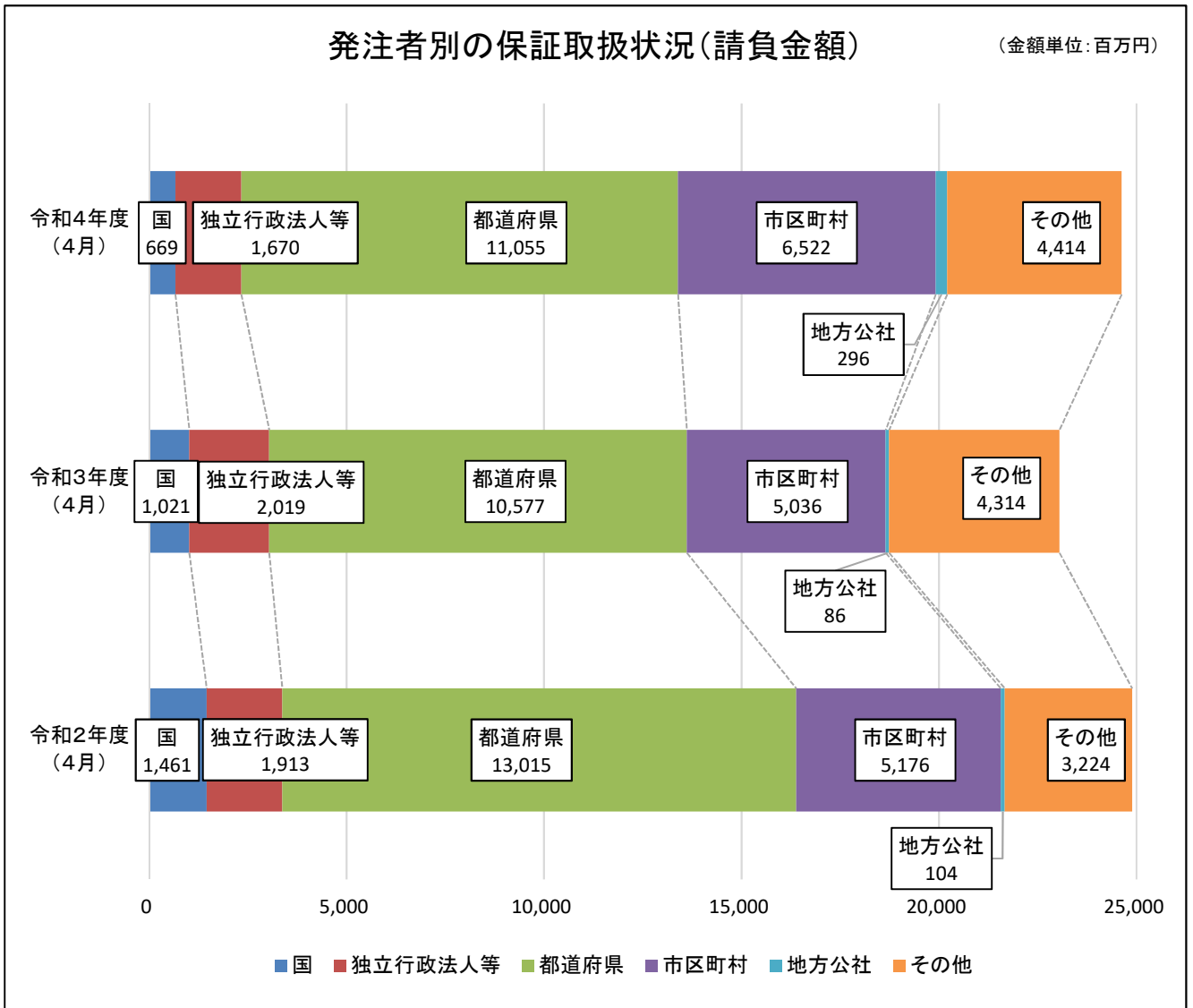
(参考1) 発注者別前払金保証取扱状況 (3 年)

(金額単位: 百万円)

発注者	令和4年度 (4月)		令和2年度に 対する増減率		令和3年度 (4月)		令和2年度に 対する増減率		令和2年度 (4月)	
	件数	請負金額	件数	請負金額	件数	請負金額	件数	請負金額	件数	請負金額
国	10	669	-28.6	-54.2	20	1,021	42.9	-30.1	14	1,461
独立行政法人等	4	1,670	-55.6	-12.7	6	2,019	-33.3	5.6	9	1,913
都道府県	431	11,055	-10.8	-15.1	440	10,577	-8.9	-18.7	483	13,015
市区町村	218	6,522	-3.5	26.0	226	5,036	0.0	-2.7	226	5,176
地方公社	4	296	100.0	184.1	2	86	0.0	-16.9	2	104
その他	12	4,414	-14.3	36.9	14	4,314	0.0	33.8	14	3,224
合計	679	24,628	-9.2	-1.1	708	23,056	-5.3	-7.4	748	24,895

発注者別の保証取扱状況(請負金額)

(金額単位: 百万円)

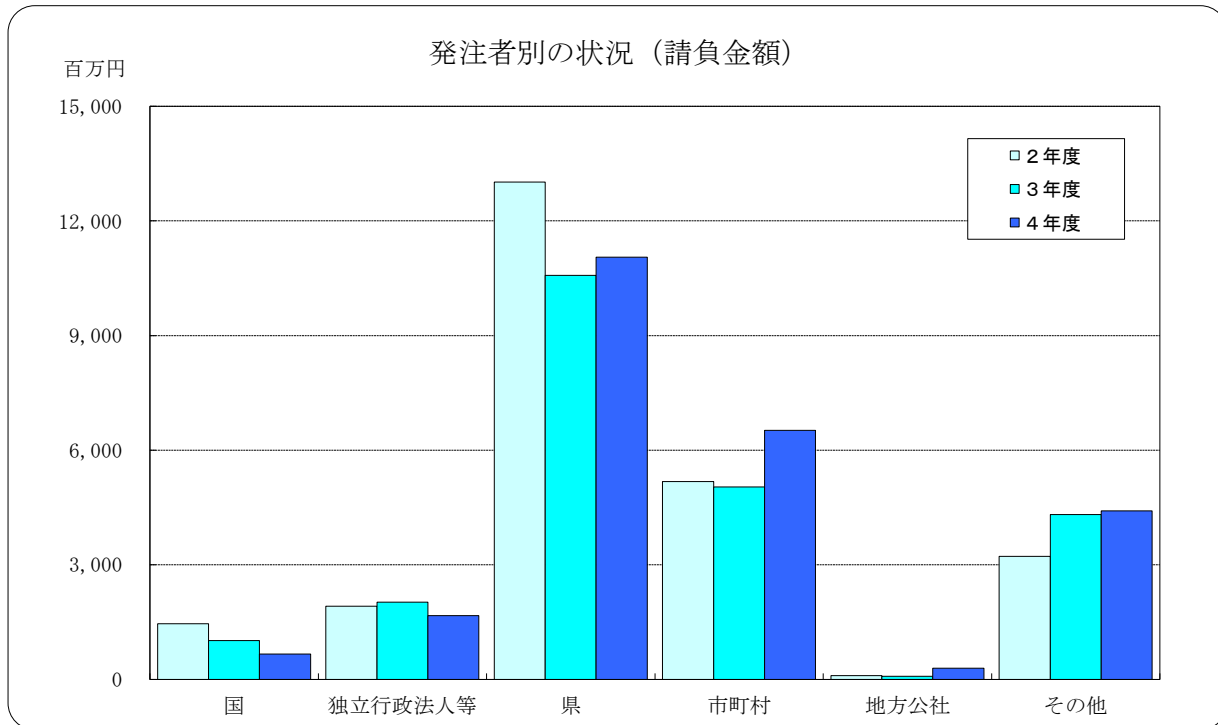


(参考2) 発注者別前払金保証取扱高 (3 年)

(金額単位:千円)

(月)	年度	令和4年度(4月)		令和3年度(4月)		令和2年度(4月)	
		件数	請負金額	件数	請負金額	件数	請負金額
国	防衛省						
	法務省						
	財務省						
	厚生労働省						
	農林水産省	5	171,185	14	540,091	6	210,797
	国土交通省	5	497,860	6	481,767	8	1,251,030
	環境省 その他						
	計	10	669,045	20	1,021,858	14	1,461,827
独立行政法人等	国立大学法人						
	高速道路株式会社	3	1,648,400	2	1,934,856	2	1,709,839
	水資源機構	1	22,220	4	84,744	6	110,968
	その他					1	92,400
	計	4	1,670,620	6	2,019,600	9	1,913,207
都道府県	県土整備部	383	7,302,345	360	6,138,318	422	10,053,006
	環境森林部	32	980,793	59	1,851,234	41	1,076,394
	農政部	3	101,750	9	306,460	9	293,865
	教育委員会	4	167,310	3	28,600	8	1,392,743
	警察本部			2	1,967,478		
	企業局	8	2,487,964	3	122,980	2	67,455
	病院局			1	48,950		
	その他	1	15,620	3	113,861	1	132,000
	群馬県計	431	11,055,782	440	10,577,882	483	13,015,463
	計	431	11,055,782	440	10,577,882	483	13,015,463
市区町村	市	163	4,622,208	161	3,786,636	150	3,080,058
	町	35	1,227,750	49	981,585	35	705,451
	村	20	672,188	16	267,916	40	1,371,909
	県内市区町村計	218	6,522,146	226	5,036,137	225	5,157,418
	県外市区町村					1	18,794
	計	218	6,522,146	226	5,036,137	226	5,176,212
地方公社	開発公社	4	296,230	1	72,336	2	104,280
	住宅供給公社			1	14,300		
	その他						
	計	4	296,230	2	86,636	2	104,280
その他	事務組合	10	3,979,786	11	4,213,745	12	3,198,464
	社会福祉法人	1	401,500				
	その他の補助法人						
	日本下水道事業団						
	その他の出資法人						
	土地改良区			2	91,080	1	6,149
	土地区画整理組合			1	9,614		
その他	1	33,000			1	19,800	
	計	12	4,414,286	14	4,314,439	14	3,224,413
	合計	679	24,628,112	708	23,056,553	748	24,895,404

群馬県内における公共工事の動向 2022年4月～2022年4月



（金額単位：百万円）

項目 発注者	2年度		3年度		4年度	
	件数	請負金額	件数	請負金額	件数	請負金額
国	14	1,461	20	1,021	10	669
独立行政法人等	9	1,913	6	2,019	4	1,670
県	483	13,015	440	10,577	431	11,055
市町村	226	5,176	226	5,036	218	6,522
地方公社	2	104	2	86	4	296
その他	14	3,224	14	4,314	12	4,414
合計	748	24,895	708	23,056	679	24,628

◆利用上の注意

- ・ 前払金保証契約の実績のうち、群馬県内で行われた工事について、件数、請負金額を発注者別に集計しています。
- ・ 集計は、当社が前払金保証契約を行った日（保証契約日といいます。）を基準としています。工事の請負契約日と保証契約日との間には、若干のタイムラグ（概ね半月以内）が発生する場合があります。

◆お問合せ先：業務部業務サービス課 電話03-3552-7528