

# 前払金保証から見た 群馬県内公共工事の動向

(令和4年3月)

## 【目次】

	頁
全体の状況（単月）	1
全体の状況（累計）	2
発注者別前払金保証取扱高（単月）	3
県内市町村別前払金保証取扱高（単月）	4
発注者別前払金保証取扱高（累計）	5
県内市町村別前払金保証取扱高（累計）	6
発注者別中間前払金保証取扱高（累計）	7

### ○利用上の注意点

- ・前払金保証契約の実績のうち、群馬県内で行われた工事について、件数、請負金額を集計しています。
- ・契約変更により請負金額に増減があっても、前払金に影響がない場合には、増減額相当分は計上していません。
- ・継続工事等年度区分工事においては、前払金に対応する当該年度請負金額相当額を計上しています。
- ・本統計は、前払金保証契約締結日で集計しているため、請負契約締結日との間には、若干のタイムラグ（おおむね半月以内）があります。



東日本建設業保証株式会社  
群馬支店

☎:027-252-1661

〔担当〕

毛利 [mourimt@ejcs.co.jp](mailto:mourimt@ejcs.co.jp)

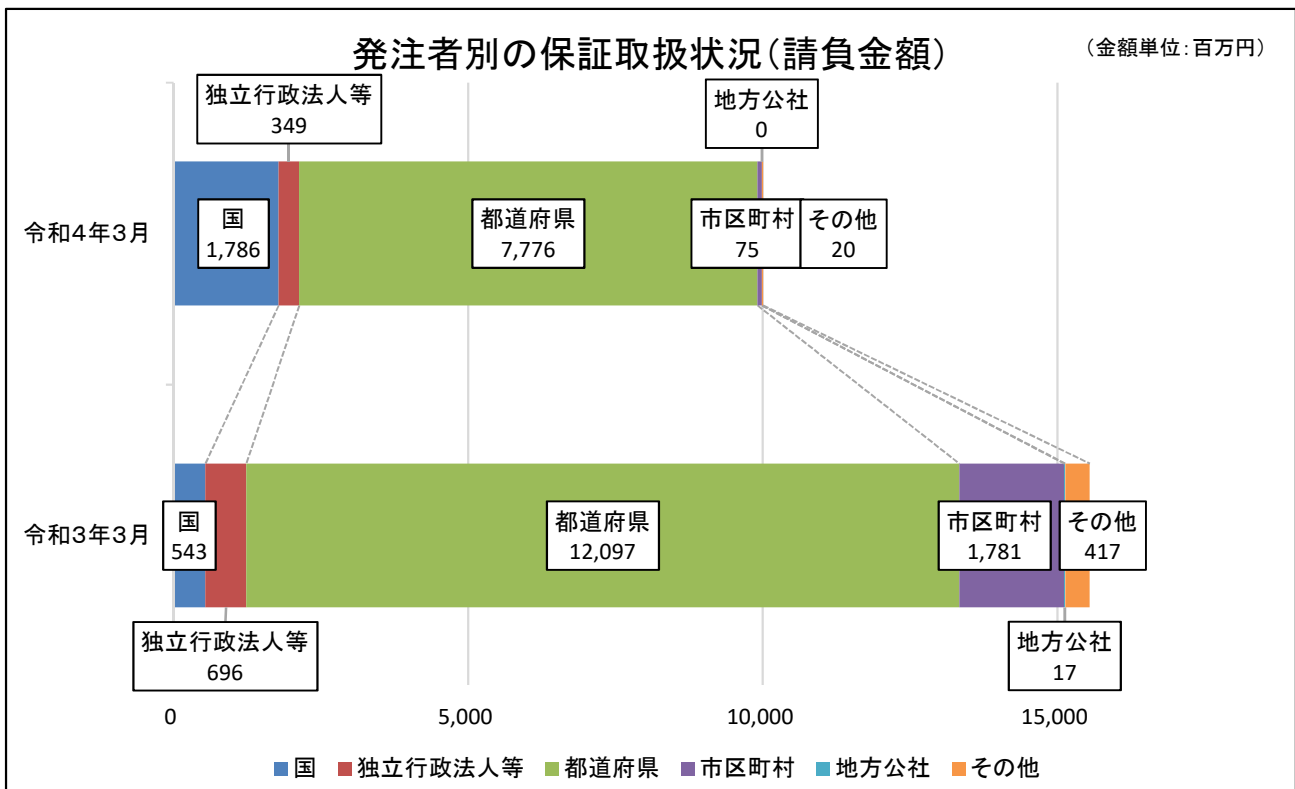
中畝 [nakaune.kt@ejcs.co.jp](mailto:nakaune.kt@ejcs.co.jp)

## ◆ 全体の状況（単月）

令和4年3月（単月）の群馬県内の公共工事の前払金保証取扱高は、前年同月に比べ、件数は18.1%、請負金額は35.6%減少した。

（金額単位：百万円）

発注者	令和4年3月		令和3年3月		増減率(%)	
	件数	請負金額	件数	請負金額	件数	請負金額
国	14	1,786	6	543	133.3	229.0
独立行政法人等	8	349	7	696	14.3	-49.8
都道府県	283	7,776	365	12,097	-22.5	-35.7
市区町村	81	75	79	1,781	2.5	-95.8
地方公社			2	17		
その他	3	20	16	417	-81.3	-95.0
合計	389	10,008	475	15,552	-18.1	-35.6



## ○利用上の注意点

- ・前払金保証契約の実績のうち、群馬県内で行われた工事について、件数、請負金額を集計しています。
- ・契約変更により請負金額が増減があっても、前払金に影響がない場合には、増減額相当分は計上していません。
- ・継続工事等年度区分工事においては、前払金に対応する当該年度請負金額相当額を計上しています。
- ・本統計は、前払金保証契約締結日で集計しているため、請負契約締結日との間には、若干のタイムラグ（おおむね半月以内）があります。

## ◆ 全体の状況（累計）

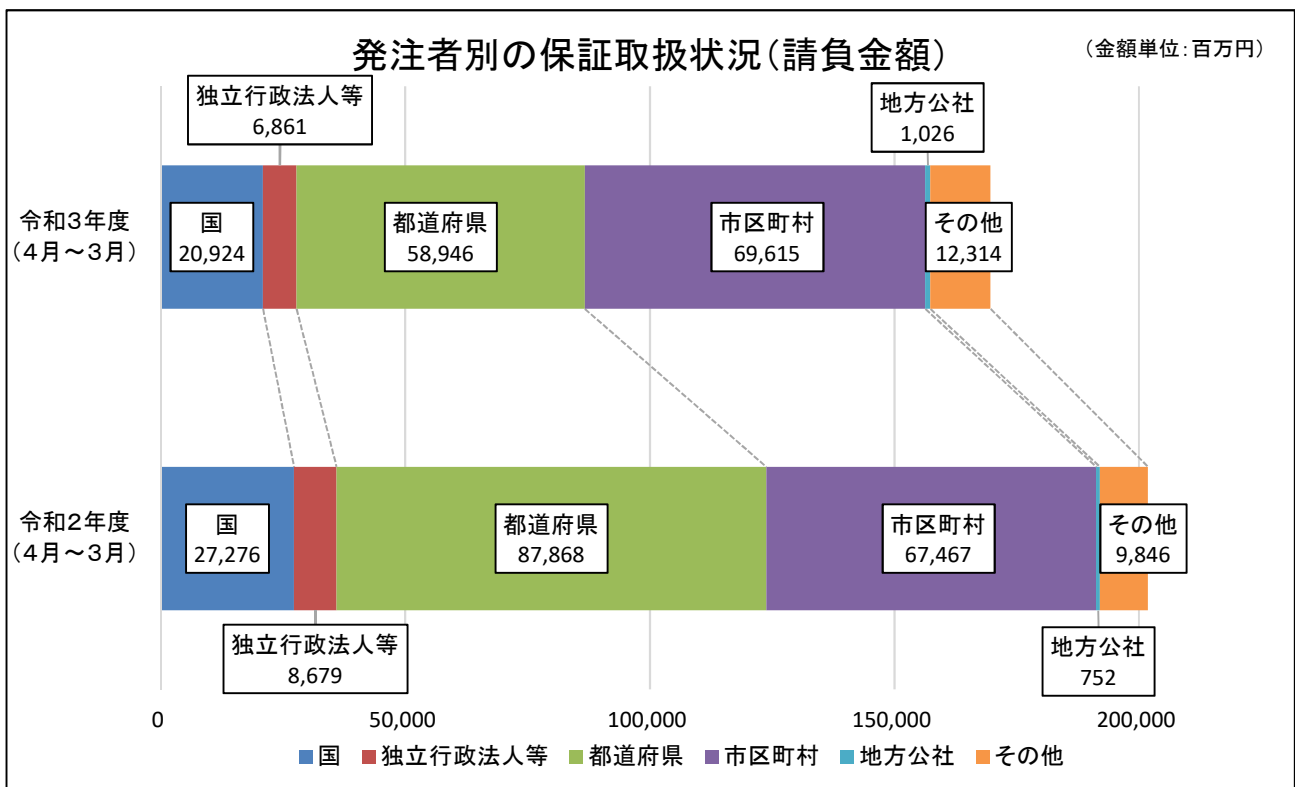
令和3年度（4月～3月累計）の群馬県内の公共工事の前払金保証取扱高は前年同期に比べ、件数は15.8%、請負金額は15.9%減少した。

（金額単位：百万円）

発注者	令和3年度 (4月～3月)		令和2年度 (4月～3月)		増減率(%)	
	件数	請負金額	件数	請負金額	件数	請負金額
国	174	20,924	200	27,276	-13.0	-23.3
独立行政法人等	65	6,861	70	8,679	-7.1	-20.9
都道府県	2,524	58,946	3,300	87,868	-23.5	-32.9
市区町村	2,832	69,615	3,101	67,467	-8.7	3.2
地方公社	38	1,026	30	752	26.7	36.4
その他	206	12,314	232	9,846	-11.2	25.1
合計	5,839	169,689	6,933	201,890	-15.8	-15.9

発注者別の保証取扱状況(請負金額)

（金額単位：百万円）



## ○利用上の注意点

- ・前払金保証契約の実績のうち、群馬県内で行われた工事について、件数、請負金額を集計しています。
- ・契約変更により請負金額が増減があっても、前払金に影響がない場合には、増減額相当分は計上していません。
- ・継続工事等年度区分工事においては、前払金に対応する当該年度請負金額相当額を計上しています。
- ・本統計は、前払金保証契約締結日で集計しているため、請負契約締結日との間には、若干のタイムラグ（おおむね半月以内）があります。

# 発注者別前払金保証取扱高（単月）

東日本建設業保証株式会社 群馬支店  
（金額単位：千円）

発注者	年度(月)	令和4年3月		令和3年3月		対前年度増減率(%)	
		件数	請負金額	件数	請負金額	件数	請負金額
国	防衛省	3	443,990	2	191,802	50.0	131.5
	法務省						
	財務省						
	厚生労働省			1	61,380		
	農林水産省	5	191,517	2	80,850	150.0	136.9
	国土交通省	6	1,150,907	1	209,000	500.0	450.7
	その他						
	計	14	1,786,414	6	543,032	133.3	229.0
独立行政法人等	国立大学法人	1	22,550	1	124,850	0.0	-81.9
	高速道路株式会社			1	493,659		
	水資源機構	6	121,048	4	41,655	50.0	190.6
	その他	1	205,700	1	35,893		
	計	8	349,298	7	696,057	14.3	-49.8
都道府県	県土整備部	251	6,765,147	330	9,509,373	-23.9	-28.9
	環境森林部	18	306,031	20	432,784	-10.0	-29.3
	農政部	2	67,815	3	77,990	-33.3	-13.0
	教育委員会	2	22,990	5	295,372	-60.0	-92.2
	警察本部	-1	-11,429	-1	-3,520		
	企業局	9	594,591	5	1,773,188	80.0	-66.5
	病院局						
	その他	2	31,130	3	12,331	-33.3	152.5
	群馬県計	283	7,776,275	365	12,097,518	-22.5	-35.7
	県外都道府県						
	計	283	7,776,275	365	12,097,518	-22.5	-35.7
市区町村	市	66	1,082,686	60	908,468	10.0	19.2
	町	12	240,625	12	340,758	0.0	-29.4
	村	3	-1,247,697	7	532,444	-57.1	
	県内市区町村計	81	75,614	79	1,781,670	2.5	-95.8
	県外市区町村						
	計	81	75,614	79	1,781,670	2.5	-95.8
地方公社	開発公社			1	5,170		
	住宅供給公社			1	12,320		
	その他						
	計			2	17,490		
その他	事務組合	3	20,735	12	189,321	-75.0	-89.0
	社会福祉法人						
	その他の補助法人						
	日本下水道事業団			4	270,272		
	その他の出資法人			1	3,740		
	土地改良区						
	土地地区画整理組合						
その他			-1	-46,200			
	計	3	20,735	16	417,133	-81.3	-95.0
	合計	389	10,008,337	475	15,552,901	-18.1	-35.6

※当年度又は前年度の値が0以下の場合、対前年度増減率は非表示としています。

※端数処理の関係で、合計等の計算結果が一致しない場合があります。

※前払金保証契約の実績のうち、群馬県内で行われた工事について、件数、請負金額を集計しています。

※契約変更により請負金額に増減があっても、前払金に影響がない場合には、増減額相当分は計上していません。

※継続工事等年度区分工事においては、前払金に対応する当該年度請負金額相当額を計上しています。

※本統計は、前払金保証契約締結日で集計しているため、請負契約締結日との間には、若干のタイムラグ（おおむね半月以内）があります。

# 県内市町村別前払金保証取扱高（単月）

東日本建設業保証株式会社 群馬支店  
(金額単位:千円)

発注者	年度(月)	令和4年3月		令和3年3月		対前年度増減率(%)	
		件数	請負金額	件数	請負金額	件数	請負金額
市	前橋市	32	369,237	24	254,243	33.3	45.2
	高崎市	8	66,539	6	29,051	33.3	129.0
	桐生市	1	19,800	2	292,050	-50.0	-93.2
	伊勢崎市	3	87,043	1	5,445	200.0	1,498.6
	太田市	8	93,852	17	239,162	-52.9	-60.8
	沼田市	2	137,280	1	5,390	100.0	2,446.9
	館林市						
	渋川市	8	161,711	5	38,170	60.0	323.7
	藤岡市	2	52,184	1	18,700	100.0	179.1
	富岡市			3	26,257		
	安中市						
	みどり市	2	95,040				
計		66	1,082,686	60	908,468	10.0	19.2
町	神流町	3	69,355	1	22,330	200.0	210.6
	下仁田町			1	45,760		
	甘楽町						
	中之条町	1	14,960				
	長野原町	1	7,040	1	22,935	0.0	-69.3
	草津町			1	7,678		
	玉村町						
	板倉町						
	大泉町						
	邑楽町	1	100,100	2	13,365	-50.0	649.0
	千代田町	1	6,710	1	45,320	0.0	-85.2
	吉岡町	1	4,950				
	明和町						
みなかみ町	3	31,185	5	183,370	-40.0	-83.0	
東吾妻町	1	6,325					
計		12	240,625	12	340,758	0.0	-29.4
村	榛東村	1	3,190	1	8,206	0.0	-61.1
	上野村			4	328,350		
	南牧村						
	嬭恋村		20,966	2	64,548		-67.5
	高山村						
	片品村	1	151,800				
	川場村	1	-1,423,653		131,340		
昭和村							
計		3	-1,247,697	7	532,444	-57.1	
合計		81	75,614	79	1,781,670	2.5	-95.8

※当年度又は前年度の値が0以下の場合、対前年度増減率は非表示としています。

※端数処理の関係で、合計等の計算結果が一致しない場合があります。

※前払金保証契約の実績のうち、群馬県内で行われた工事について、件数、請負金額を集計しています。

※契約変更により請負金額に増減があっても、前払金に影響がない場合には、増減額相当分は計上していません。

※継続工事等年度区分工事においては、前払金に対応する当該年度請負金額相当額を計上しています。

※本統計は、前払金保証契約締結日で集計しているため、請負契約締結日との間には、若干のタイムラグ(おおむね半月以内)があります。

# 発注者別前払金保証取扱高（累計）

東日本建設業保証株式会社 群馬支店  
（金額単位：千円）

発注者	年度(月)	令和3年度(4月～3月)		令和2年度(4月～3月)		対前年度増減率(%)	
		件数	請負金額	件数	請負金額	件数	請負金額
国	防衛省	3	624,159	5	230,368	-40.0	170.9
	法務省	1	37,840	7	179,454	-85.7	-78.9
	財務省	1	8,690	1	6,765	0.0	28.5
	厚生労働省	1	64,680	4	804,980	-75.0	-92.0
	農林水産省	53	1,838,369	54	2,122,022	-1.9	-13.4
	国土交通省	107	18,198,277	121	23,462,571	-11.6	-22.4
	環境省	3	89,155	4	306,878	-25.0	-70.9
	その他	5	63,613	4	163,526	25.0	-61.1
	計	174	20,924,783	200	27,276,565	-13.0	-23.3
独立行政法人等	国立大学法人	10	1,250,590	17	1,609,586	-41.2	-22.3
	高速道路株式会社	9	4,464,243	14	5,634,549	-35.7	-20.8
	水資源機構	35	601,944	30	574,953	16.7	4.7
	その他	11	544,907	9	860,728	22.2	-36.7
	計	65	6,861,685	70	8,679,816	-7.1	-20.9
都道府県	国土整備部	1,919	40,537,521	2,701	67,807,526	-29.0	-40.2
	環境森林部	275	6,515,537	256	5,308,290	7.4	22.7
	農政部	115	3,555,112	117	3,732,251	-1.7	-4.7
	教育委員会	52	928,961	60	2,899,149	-13.3	-68.0
	警察本部	43	2,503,453	50	804,541	-14.0	211.2
	企業局	88	3,688,334	84	5,936,457	4.8	-37.9
	病院局	5	181,896	2	63,338	150.0	187.2
	その他	23	546,007	30	1,317,096	-23.3	-58.5
	群馬県計	2,520	58,456,823	3,300	87,868,651	-23.6	-33.5
	県外都道府県	4	489,933				
	計	2,524	58,946,756	3,300	87,868,651	-23.5	-32.9
市区町村	市	2,118	54,047,120	2,329	50,578,377	-9.1	6.9
	町	485	9,387,080	527	10,582,911	-8.0	-11.3
	村	228	6,175,862	242	6,243,635	-5.8	-1.1
	県内市区町村計	2,831	69,610,062	3,098	67,404,923	-8.6	3.3
	県外市区町村	1	5,729	3	62,464	-66.7	-90.8
	計	2,832	69,615,792	3,101	67,467,388	-8.7	3.2
地方公社	開発公社	16	633,380	15	450,909	6.7	40.5
	住宅供給公社	21	366,993	14	218,328	50.0	68.1
	その他	1	25,726	1	82,830	0.0	-68.9
	計	38	1,026,099	30	752,067	26.7	36.4
その他	事務組合	145	8,923,010	175	8,510,298	-17.1	4.8
	社会福祉法人	4	508,640	4	163,449	0.0	211.2
	その他の補助法人	3	60,400	3	89,958	0.0	-32.9
	日本下水道事業団	4	255,114	8	409,862	-50.0	-37.8
	その他の出資法人	17	1,880,413	14	278,421	21.4	575.4
	土地改良区	17	303,501	9	130,064	88.9	133.3
	土地地区画整理組合	8	94,128	12	90,635	-33.3	3.9
	その他	8	289,355	7	173,492	14.3	66.8
	計	206	12,314,561	232	9,846,180	-11.2	25.1
	合計	5,839	169,689,679	6,933	201,890,669	-15.8	-15.9

※当年度又は前年度の値が0以下の場合、対前年度増減率は非表示としています。

※端数処理の関係で、合計等の計算結果が一致しない場合があります。

※前払金保証契約の実績のうち、群馬県内で行われた工事について、件数、請負金額を集計しています。

※契約変更により請負金額に増減があっても、前払金に影響がない場合には、増減額相当分は計上していません。

※継続工事等年度区分工事においては、前払金に対応する当該年度請負金額相当額を計上しています。

※本統計は、前払金保証契約締結日で集計しているため、請負契約締結日との間には、若干のタイムラグ（おおむね半月以内）があります。

# 県内市町村別前払金保証取扱高（累計）

東日本建設業保証株式会社 群馬支店  
(金額単位:千円)

発注者	年度(月)	令和3年度(4月～3月)		令和2年度(4月～3月)		対前年度増減率(%)	
		件数	請負金額	件数	請負金額	件数	請負金額
市	前橋市	496	14,858,903	534	11,143,932	-7.1	33.3
	高崎市	365	13,887,430	417	8,527,722	-12.5	62.9
	桐生市	71	1,891,692	75	1,954,430	-5.3	-3.2
	伊勢崎市	227	4,761,887	234	4,615,448	-3.0	3.2
	太田市	212	4,841,507	244	5,522,990	-13.1	-12.3
	沼田市	76	1,566,521	90	2,822,864	-15.6	-44.5
	館林市	75	1,380,093	79	1,362,625	-5.1	1.3
	渋川市	161	2,504,176	204	3,609,741	-21.1	-30.6
	藤岡市	157	3,407,259	170	3,359,083	-7.6	1.4
	富岡市	67	1,557,301	85	1,614,987	-21.2	-3.6
	安中市	114	1,493,911	109	1,278,406	4.6	16.9
	みどり市	97	1,896,436	88	4,766,144	10.2	-60.2
計		2,118	54,047,120	2,329	50,578,377	-9.1	6.9
町	神流町	24	578,468	20	575,333	20.0	0.5
	下仁田町	19	204,710	39	642,323	-51.3	-68.1
	甘楽町	24	346,379	36	1,073,303	-33.3	-67.7
	中之条町	36	366,916	42	845,970	-14.3	-56.6
	長野原町	24	316,316	45	787,765	-46.7	-59.8
	草津町	24	496,397	24	658,141	0.0	-24.6
	玉村町	56	1,757,998	52	986,359	7.7	78.2
	板倉町	14	126,038	12	163,108	16.7	-22.7
	大泉町	25	722,315	26	572,473	-3.8	26.2
	邑楽町	35	830,775	37	621,740	-5.4	33.6
	千代田町	13	211,189	14	557,832	-7.1	-62.1
	吉岡町	60	912,482	44	589,210	36.4	54.9
	明和町	23	406,780	28	394,075	-17.9	3.2
	みなかみ町	74	1,423,664	77	1,535,138	-3.9	-7.3
東吾妻町	34	686,653	31	580,140	9.7	18.4	
計		485	9,387,080	527	10,582,911	-8.0	-11.3
村	榛東村	37	599,434	35	532,884	5.7	12.5
	上野村	35	862,323	34	1,183,270	2.9	-27.1
	南牧村	11	343,497	16	287,936	-31.3	19.3
	嬭恋村	78	1,297,659	97	2,922,255	-19.6	-55.6
	高山村	13	324,885	10	151,965	30.0	113.8
	片品村	20	497,640	21	274,241	-4.8	81.5
	川場村	9	1,088,252	8	297,770	12.5	265.5
	昭和村	25	1,162,172	21	593,313	19.0	95.9
計		228	6,175,862	242	6,243,635	-5.8	-1.1
合計		2,831	69,610,062	3,098	67,404,923	-8.6	3.3

※当年度又は前年度の値が0以下の場合、対前年度増減率は非表示としています。

※端数処理の関係で、合計等の計算結果が一致しない場合があります。

※前払金保証契約の実績のうち、群馬県内で行われた工事について、件数、請負金額を集計しています。

※契約変更により請負金額に増減があっても、前払金に影響がない場合には、増減額相当分は計上していません。

※継続工事等年度区分工事においては、前払金に対応する当該年度請負金額相当額を計上しています。

※本統計は、前払金保証契約締結日で集計しているため、請負契約締結日との間には、若干のタイムラグ(おおむね半月以内)があります。



# 発注者別中間前払金保証取扱高(累計)

東日本建設業保証株式会社 群馬支店  
(金額単位:千円)

発注者	年度(月)	令和3年度(4~3月)		令和2年度(4~3月)		対前年度増減率(%)		
		件数	請負金額	件数	請負金額	件数	請負金額	
国	利根沼田森林管理署	2	81,206					
	利根川水系砂防事務所	1	289,740					
	利根川ダム統合管理事務所	1	71,830	4	1,004,971	-75.0	-92.9	
	計	4	442,776	4	1,004,971	0.0	-55.9	
群馬県	県土整備部	知事(県土整備部)	12	2,733,348	8	1,988,971	50.0	37.4
		前橋土木事務所	3	121,234	12	382,074	-75.0	-68.3
		渋川土木事務所	6	274,318	8	503,272	-25.0	-45.5
		伊勢崎土木事務所	3	171,259	5	239,789	-40.0	-28.6
		高崎土木事務所	7	395,362	21	1,130,778	-66.7	-65.0
		安中土木事務所	4	148,940	8	385,880	-50.0	-61.4
		藤岡土木事務所	2	102,333	6	292,798	-66.7	-65.0
		富岡土木事務所	7	264,099	4	161,029	75.0	64.0
		中之条土木事務所	11	564,553	17	895,180	-35.3	-36.9
		沼田土木事務所	19	774,818	20	799,894	-5.0	-3.1
		太田土木事務所	11	693,750	16	1,064,734	-31.3	-34.8
		桐生土木事務所	10	445,753	6	305,855	66.7	45.7
		館林土木事務所	3	93,236	3	173,580	0.0	-46.3
		上信自動車道建設事務所	1	62,887	1	90,970	0.0	-30.9
		計	99	6,845,890	135	8,414,804	-26.7	-18.6
群馬県	環境森林部	知事(環境森林部)	2	140,525				
		渋川森林事務所	1	38,720				
		吾妻環境森林事務所	1	77,000	2	73,370	-50.0	4.9
		西部環境森林事務所	3	89,408				
		藤岡森林事務所			1	40,810		
		富岡森林事務所	2	59,477	1	34,012	100.0	74.9
		利根沼田環境森林事務所	3	122,100	8	367,213	-62.5	-66.7
		桐生森林事務所	4	119,955	5	158,840	-20.0	-24.5
計	16	647,185	17	674,245	-5.9	-4.0		
群馬県	農政部	知事(農政部)	3	314,875	1	256,960	200.0	22.5
		東部農業事務所	3	187,660	1	66,000	200.0	184.3
		中部農業事務所	1	30,250	3	95,194	-66.7	-68.2
		利根沼田農業事務所	1	48,950				
		吾妻農業事務所	1	20,174	2	74,602	-50.0	-73.0
		計	9	601,909	7	492,756	28.6	22.2
群馬県	総務部			2	54,780			
	教育委員会			1	146,850			
	企業局	1	49,280	4	623,117	-75.0	-92.1	
	計	125	8,144,264	166	10,406,552	-24.7	-21.7	
群馬県	県外都道府県	1	202,616					



# 発注者別中間前払金保証取扱高(累計)

東日本建設業保証株式会社 群馬支店  
(金額単位:千円)

発注者	年度(月)	令和3年度(4~3月)		令和2年度(4~3月)		対前年度増減率(%)	
		件数	請負金額	件数	請負金額	件数	請負金額
市 町 村	前橋市	11	968,616	7	624,195	57.1	55.2
	高崎市	2	246,840	2	120,956	0.0	104.1
	桐生市	4	507,045	4	2,002,000	0.0	-74.7
	伊勢崎市	2	97,636				
	太田市	11	465,894	11	1,206,744	0.0	-61.4
	沼田市			1	748,000		
	館林市	1	43,901	1	34,650	0.0	26.7
	渋川市			1	223,300		
	藤岡市	1	187,000	1	20,570	0.0	809.1
	富岡市	3	192,665	1	87,780	200.0	119.5
	安中市			1	43,033		
	みどり市	2	146,278	1	10,615	100.0	1,278.0
	甘楽町	1	701,800				
	中之条町			1	183,700		
	長野原町			2	547,800		
	草津町	2	52,250	5	171,237	-60.0	-69.5
	玉村町	1	24,970	3	67,045	-66.7	-62.8
	みなかみ町	5	292,556	3	81,235	66.7	260.1
嬭恋村	3	179,630					
	計	49	4,107,081	45	6,172,860	8.9	-33.5
地方 公社	みなかみ町土地開発公社			1	269,137		
	群馬県住宅供給公社	2	43,230				
	計	2	43,230	1	269,137	100.0	-83.9
その 他	群馬東部水道企業団	4	223,586	3	176,220	33.3	26.9
	高崎工業団地造成組合	1	137,291				
	計	5	360,877	3	176,220	66.7	104.8
	合計	186	13,300,845	219	18,029,740	-15.1	-26.2

※当年度又は前年度の値が0以下の場合、対前年度増減率は非表示としています。

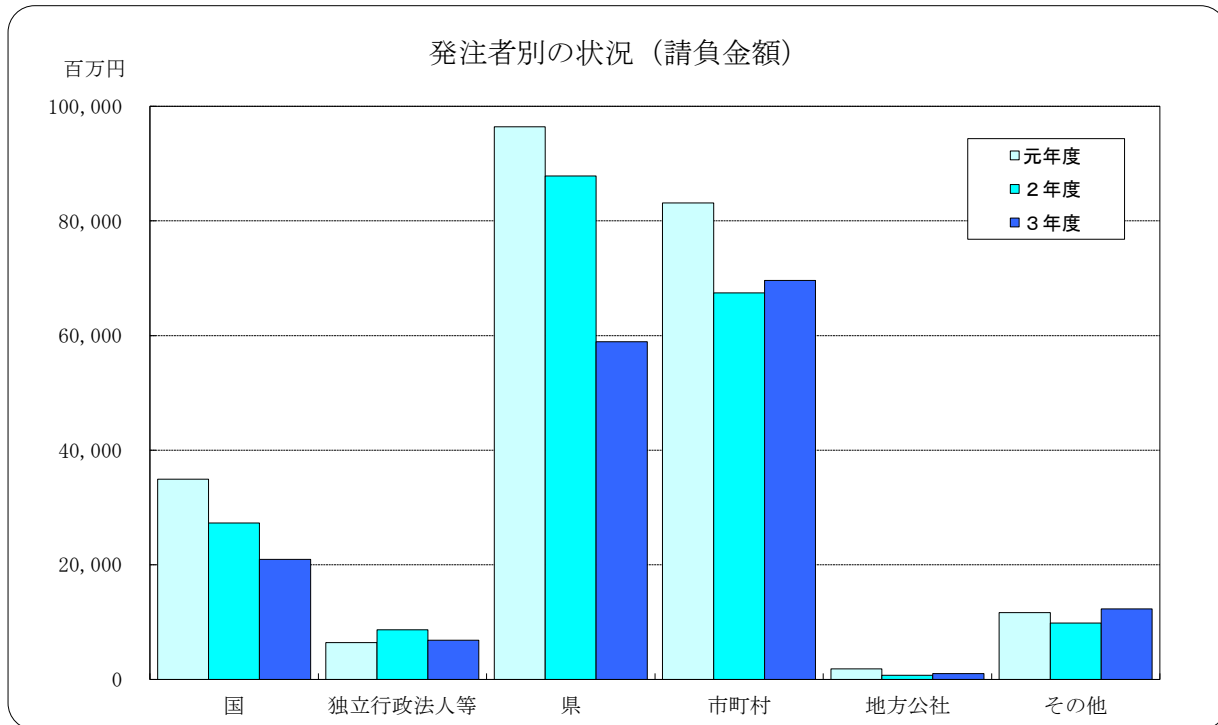
※端数処理の関係で、合計等の計算結果が一致しない場合があります。

※中間前払金保証契約の実績のうち、群馬県内で行われた工事について、件数、請負金額を集計しています。

※契約変更により請負金額に増減があっても、中間前払金に影響がない場合には、増減額相当分は計上していません。

※継続工事等年度区分工事においては、中間前払金に対応する当該年度請負金額相当額を計上しています。

## 群馬県内における公共工事の動向 2021年4月～2022年3月



（金額単位：百万円）

項目 発注者	元年度		2年度		3年度	
	件数	請負金額	件数	請負金額	件数	請負金額
国	182	34,965	200	27,276	174	20,924
独立行政法人等	50	6,455	70	8,679	65	6,861
県	3,434	96,438	3,300	87,868	2,524	58,946
市町村	3,317	83,111	3,101	67,467	2,832	69,615
地方公社	36	1,836	30	752	38	1,026
その他	190	11,643	232	9,846	206	12,314
合計	7,209	234,450	6,933	201,890	5,839	169,689

◆利用上の注意

- ・ 前払金保証契約の実績のうち、群馬県内で行われた工事について、件数、請負金額を発注者別に集計しています。
- ・ 集計は、当社が前払金保証契約を行った日（保証契約日といいます。）を基準としています。工事の請負契約日と保証契約日との間には、若干のタイムラグ（概ね半月以内）が発生する場合があります。

◆お問合せ先：業務部業務サービス課 電話03-3552-7528