

前払金保証から見た 群馬県内公共工事の動向

(令和4年2月)

【目次】

	頁
全体の状況（単月）	1
全体の状況（累計）	2
発注者別前払金保証取扱高（単月）	3
県内市町村別前払金保証取扱高（単月）	4
発注者別前払金保証取扱高（累計）	5
県内市町村別前払金保証取扱高（累計）	6
発注者別中間前払金保証取扱高（累計）	7

○利用上の注意点

- ・前払金保証契約の実績のうち、群馬県内で行われた工事について、件数、請負金額を集計しています。
- ・契約変更により請負金額に増減があっても、前払金に影響がない場合には、増減額相当分は計上していません。
- ・継続工事等年度区分工事においては、前払金に対応する当該年度請負金額相当額を計上しています。
- ・本統計は、前払金保証契約締結日で集計しているため、請負契約締結日との間には、若干のタイムラグ（おおむね半月以内）があります。



東日本建設業保証株式会社
群馬支店

☎:027-252-1661

〔担当〕

毛利 mourimt@ejcs.co.jp

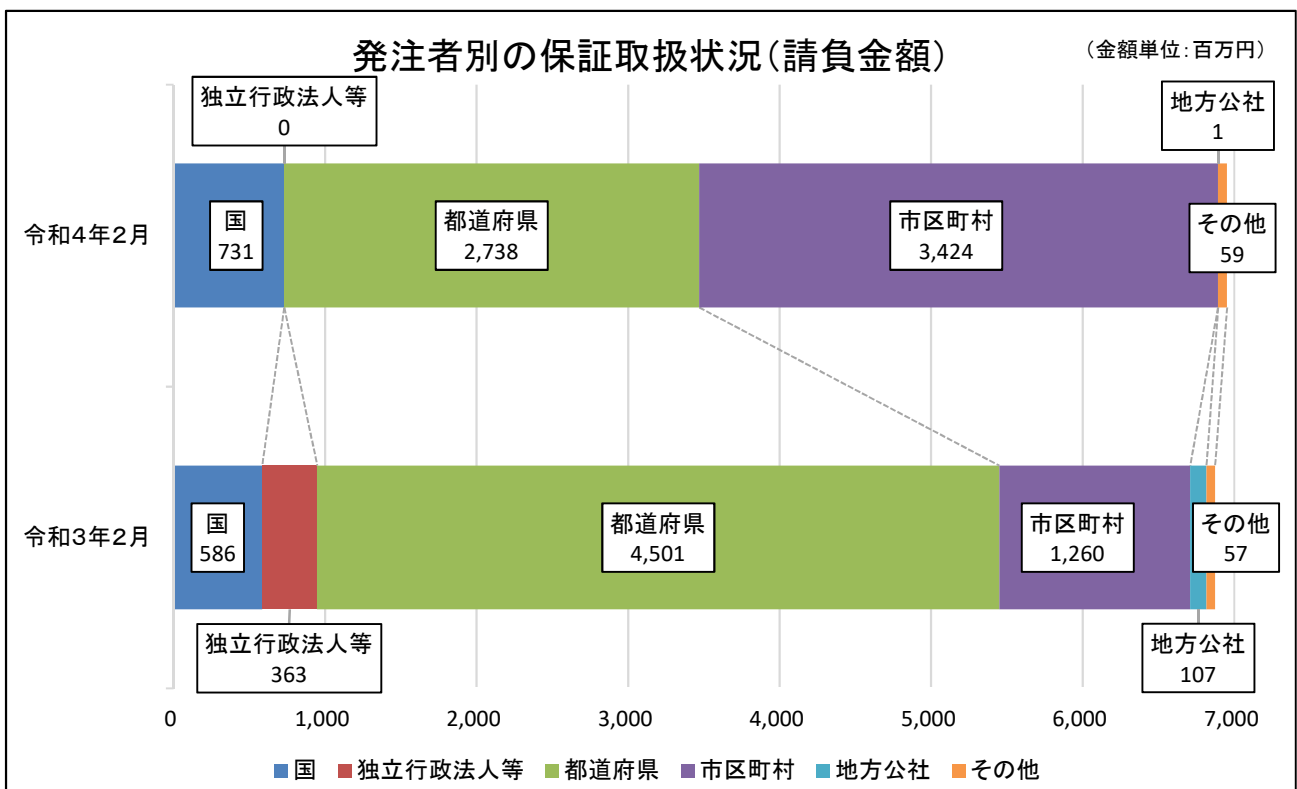
遠藤 endoutm@ejcs.co.jp

◆ 全体の状況（単月）

令和4年2月（単月）の群馬県内の公共工事の前払金保証取扱高は、前年同月に比べ、件数は25.2%減少したものの、請負金額は1.1%増加した。

（金額単位：百万円）

発注者	令和4年2月		令和3年2月		増減率(%)	
	件数	請負金額	件数	請負金額	件数	請負金額
国	5	731	3	586	66.7	24.8
独立行政法人等			1	363		
都道府県	88	2,738	143	4,501	-38.5	-39.2
市区町村	66	3,424	66	1,260	0.0	171.8
地方公社	1	1	2	107	-50.0	-98.4
その他	3	59	3	57	0.0	2.6
合計	163	6,955	218	6,876	-25.2	1.1



○利用上の注意点

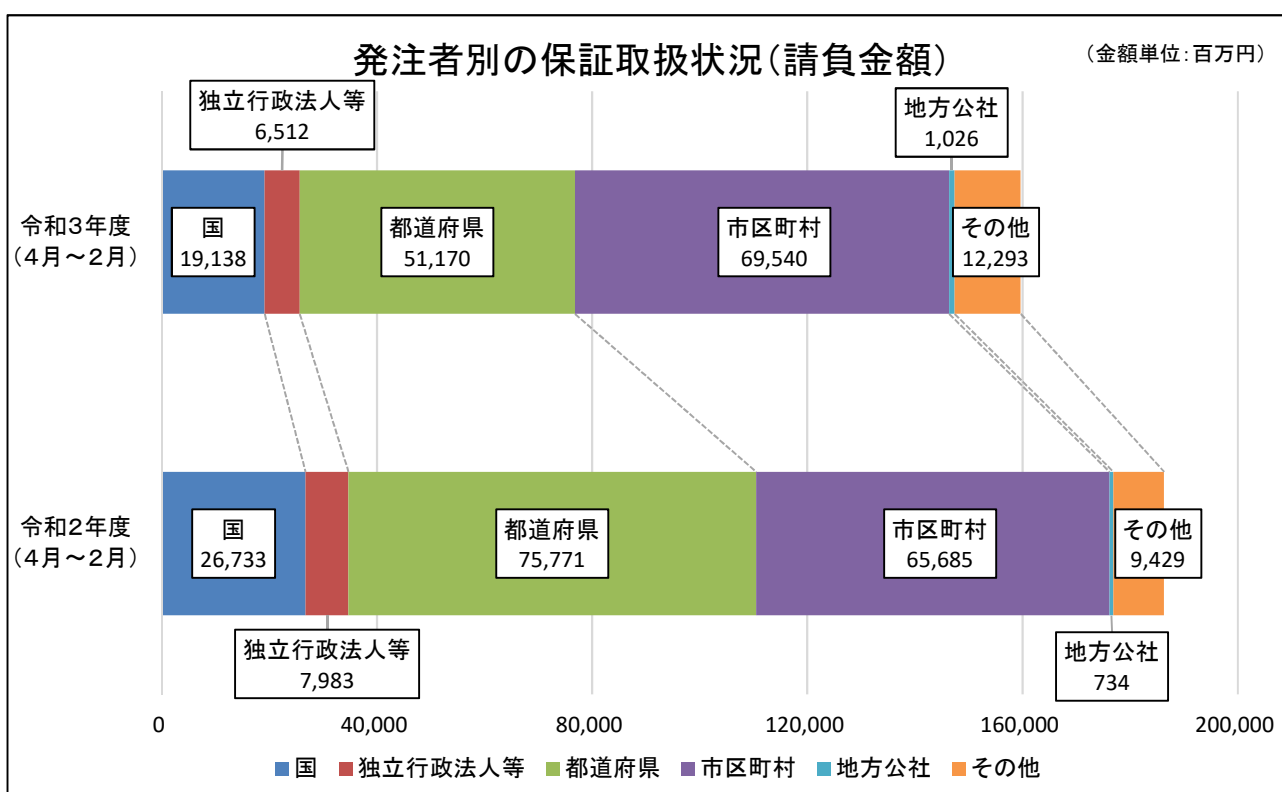
- ・前払金保証契約の実績のうち、群馬県内で行われた工事について、件数、請負金額を集計しています。
- ・契約変更により請負金額が増減があっても、前払金に影響がない場合には、増減額相当分は計上していません。
- ・継続工事等年度区分工事においては、前払金に対応する当該年度請負金額相当額を計上しています。
- ・本統計は、前払金保証契約締結日で集計しているため、請負契約締結日との間には、若干のタイムラグ（おおむね半月以内）があります。

◆ 全体の状況（累計）

令和3年度（4月～2月累計）の群馬県内の公共工事の前払金保証取扱高は前年同期に比べ、件数は15.6%、請負金額は14.3%減少している。

（金額単位：百万円）

発注者	令和3年度 （4月～2月）		令和2年度 （4月～2月）		増減率（%）	
	件数	請負金額	件数	請負金額	件数	請負金額
国	160	19,138	194	26,733	-17.5	-28.4
独立行政法人等	57	6,512	63	7,983	-9.5	-18.4
都道府県	2,241	51,170	2,935	75,771	-23.6	-32.5
市区町村	2,751	69,540	3,022	65,685	-9.0	5.9
地方公社	38	1,026	28	734	35.7	39.7
その他	203	12,293	216	9,429	-6.0	30.4
合計	5,450	159,681	6,458	186,337	-15.6	-14.3



○利用上の注意点

- ・前払金保証契約の実績のうち、群馬県内で行われた工事について、件数、請負金額を集計しています。
- ・契約変更により請負金額が増減があっても、前払金に影響がない場合には、増減額相当分は計上していません。
- ・継続工事等年度区分工事においては、前払金に対応する当該年度請負金額相当額を計上しています。
- ・本統計は、前払金保証契約締結日で集計しているため、請負契約締結日との間には、若干のタイムラグ（おおむね半月以内）があります。

発注者別前払金保証取扱高（単月）

東日本建設業保証株式会社 群馬支店
（金額単位：千円）

発注者	年度(月)	令和4年2月		令和3年2月		対前年度増減率(%)	
		件数	請負金額	件数	請負金額	件数	請負金額
国	防衛省	1	188,155				
	法務省						
	財務省						
	厚生労働省						
	農林水産省			1	11,330		
	国土交通省	4	543,070	2	574,794	100.0	-5.5
	環境省 その他						
計		5	731,225	3	586,124	66.7	24.8
独立行政法人等	国立大学法人						
	高速道路株式会社						
	水資源機構			1	363,000		
	その他						
計			1	363,000			
都道府県	国土整備部	66	1,325,799	116	3,443,816	-43.1	-61.5
	環境森林部	12	297,814	15	263,285	-20.0	13.1
	農政部	1	91,850	2	11,165	-50.0	722.7
	教育委員会			4	195,635		
	警察本部	1	9,900				
	企業局	6	1,002,868	3	48,510	100.0	1,967.3
	病院局						
	その他	2	10,197	3	539,330	-33.3	-98.1
	群馬県計	88	2,738,429	143	4,501,741	-38.5	-39.2
計	88	2,738,429	143	4,501,741	-38.5	-39.2	
市区町村	市	47	781,486	41	730,834	14.6	6.9
	町	13	160,494	12	345,818	8.3	-53.6
	村	6	2,482,887	13	183,469	-53.8	1,253.3
	県内市区町村計	66	3,424,867	66	1,260,121	0.0	171.8
	県外市区町村						
	計	66	3,424,867	66	1,260,121	0.0	171.8
地方公社	開発公社			2	107,800		
	住宅供給公社	1	1,683				
	その他						
	計	1	1,683	2	107,800	-50.0	-98.4
その他	事務組合	2	41,371	2	29,040	0.0	42.5
	社会福祉法人						
	その他の補助法人						
	日本下水道事業団	1	17,754	1	28,600	0.0	-37.9
	その他の出資法人						
	土地改良区						
	土地地区画整理組合 その他						
計	3	59,125	3	57,640	0.0	2.6	
合計	163	6,955,329	218	6,876,427	-25.2	1.1	

※当年度又は前年度の値が0以下の場合、対前年度増減率は非表示としています。

※端数処理の関係で、合計等の計算結果が一致しない場合があります。

※前払金保証契約の実績のうち、群馬県内で行われた工事について、件数、請負金額を集計しています。

※契約変更により請負金額が増減があっても、前払金に影響がない場合には、増減額相当分は計上していません。

※継続工事等年度区分工事においては、前払金に対応する当該年度請負金額相当額を計上しています。

※本統計は、前払金保証契約締結日で集計しているため、請負契約締結日との間には、若干のタイムラグ（おおむね半月以内）があります。

県内市町村別前払金保証取扱高（単月）

東日本建設業保証株式会社 群馬支店
(金額単位:千円)

発注者	年度(月)	令和4年2月		令和3年2月		対前年度増減率(%)	
		件数	請負金額	件数	請負金額	件数	請負金額
市	前橋市	10	192,137	3	170,390	233.3	12.8
	高崎市	6	165,915	2	11,605	200.0	1,329.7
	桐生市		8,415	2	22,478		-62.6
	伊勢崎市	4	121,770	13	306,999	-69.2	-60.3
	太田市	11	82,423	16	172,491	-31.3	-52.2
	沼田市	2	15,741	3	29,546	-33.3	-46.7
	館林市						
	渋川市	1	24,310				
	藤岡市	7	57,497				
	富岡市	1	7,920	2	17,325	-50.0	-54.3
	安中市	3	62,469				
	みどり市	2	42,889				
計		47	781,486	41	730,834	14.6	6.9
町	神流町						
	下仁田町						
	甘楽町	1	8,800				
	中之条町			2	36,608		
	長野原町	3	20,570	4	37,620	-25.0	-45.3
	草津町	1	6,226				
	玉村町	1	15,620				
	板倉町						
	大泉町						
	邑楽町						
	千代田町						
	吉岡町	4	56,808	1	177,100	300.0	-67.9
	明和町	1	37,400				
みなかみ町	2	15,070	5	94,490	-60.0	-84.1	
東吾妻町							
計		13	160,494	12	345,818	8.3	-53.6
村	榛東村						
	上野村	1	31,735				
	南牧村						
	嬭恋村	2	29,832	12	164,989	-83.3	-81.9
	高山村						
	片品村	1	27,500	1	18,480	0.0	48.8
	川場村	1	2,387,000				
昭和村	1	6,820					
計		6	2,482,887	13	183,469	-53.8	1,253.3
合計		66	3,424,867	66	1,260,121	0.0	171.8

※当年度又は前年度の値が0以下の場合、対前年度増減率は非表示としています。

※端数処理の関係で、合計等の計算結果が一致しない場合があります。

※前払金保証契約の実績のうち、群馬県内で行われた工事について、件数、請負金額を集計しています。

※契約変更により請負金額に増減があっても、前払金に影響がない場合には、増減額相当分は計上していません。

※継続工事等年度区分工事においては、前払金に対応する当該年度請負金額相当額を計上しています。

※本統計は、前払金保証契約締結日で集計しているため、請負契約締結日との間には、若干のタイムラグ(おおむね半月以内)があります。

発注者別前払金保証取扱高（累計）

東日本建設業保証株式会社 群馬支店
（金額単位：千円）

発注者	年度(月)	令和3年度(4月～2月)		令和2年度(4月～2月)		対前年度増減率(%)	
		件数	請負金額	件数	請負金額	件数	請負金額
国	防衛省		180,169	3	38,566		367.2
	法務省	1	37,840	7	179,454	-85.7	-78.9
	財務省	1	8,690	1	6,765	0.0	28.5
	厚生労働省	1	64,680	3	743,600	-66.7	-91.3
	農林水産省	48	1,646,851	52	2,041,172	-7.7	-19.3
	国土交通省	101	17,047,370	120	23,253,571	-15.8	-26.7
	環境省	3	89,155	4	306,878	-25.0	-70.9
	その他	5	63,613	4	163,526	25.0	-61.1
	計	160	19,138,368	194	26,733,532	-17.5	-28.4
独立行政法人等	国立大学法人	9	1,228,040	16	1,484,736	-43.8	-17.3
	高速道路株式会社	9	4,464,243	13	5,140,889	-30.8	-13.2
	水資源機構	29	480,896	26	533,298	11.5	-9.8
	その他	10	339,207	8	824,835	25.0	-58.9
	計	57	6,512,387	63	7,983,758	-9.5	-18.4
都道府県	国土整備部	1,668	33,772,374	2,371	58,298,153	-29.6	-42.1
	環境森林部	257	6,209,506	236	4,875,506	8.9	27.4
	農政部	113	3,487,297	114	3,654,261	-0.9	-4.6
	教育委員会	50	905,971	55	2,603,777	-9.1	-65.2
	警察本部	44	2,514,882	51	808,061	-13.7	211.2
	企業局	79	3,093,743	79	4,163,268	0.0	-25.7
	病院局	5	181,896	2	63,338	150.0	187.2
	その他	21	514,877	27	1,304,765	-22.2	-60.5
	群馬県計	2,237	50,680,548	2,935	75,771,132	-23.8	-33.1
	県外都道府県	4	489,933				
	計	2,241	51,170,481	2,935	75,771,132	-23.6	-32.5
市区町村	市	2,052	52,964,434	2,269	49,669,909	-9.6	6.6
	町	473	9,146,455	515	10,242,153	-8.2	-10.7
	村	225	7,423,559	235	5,711,191	-4.3	30.0
	県内市区町村計	2,750	69,534,448	3,019	65,623,253	-8.9	6.0
	県外市区町村	1	5,729	3	62,464	-66.7	-90.8
	計	2,751	69,540,178	3,022	65,685,718	-9.0	5.9
地方公社	開発公社	16	633,380	14	445,739	14.3	42.1
	住宅供給公社	21	366,993	13	206,008	61.5	78.1
	その他	1	25,726	1	82,830	0.0	-68.9
	計	38	1,026,099	28	734,577	35.7	39.7
その他	事務組合	142	8,902,275	163	8,320,977	-12.9	7.0
	社会福祉法人	4	508,640	4	163,449	0.0	211.2
	その他の補助法人	3	60,400	3	89,958	0.0	-32.9
	日本下水道事業団	4	255,114	4	139,590	0.0	82.8
	その他の出資法人	17	1,880,413	13	274,681	30.8	584.6
	土地改良区	17	303,501	9	130,064	88.9	133.3
	土地地区画整理組合	8	94,128	12	90,635	-33.3	3.9
	その他	8	289,355	8	219,692	0.0	31.7
	計	203	12,293,826	216	9,429,047	-6.0	30.4
	合計	5,450	159,681,342	6,458	186,337,767	-15.6	-14.3

※当年度又は前年度の値が0以下の場合、対前年度増減率は非表示としています。

※端数処理の関係で、合計等の計算結果が一致しない場合があります。

※前払金保証契約の実績のうち、群馬県内で行われた工事について、件数、請負金額を集計しています。

※契約変更により請負金額に増減があっても、前払金に影響がない場合には、増減額相当分は計上していません。

※継続工事等年度区分工事においては、前払金に対応する当該年度請負金額相当額を計上しています。

※本統計は、前払金保証契約締結日で集計しているため、請負契約締結日との間には、若干のタイムラグ（おおむね半月以内）があります。

県内市町村別前払金保証取扱高（累計）

東日本建設業保証株式会社 群馬支店
(金額単位:千円)

発注者	年度(月)	令和3年度(4月～2月)		令和2年度(4月～2月)		対前年度増減率(%)	
		件数	請負金額	件数	請負金額	件数	請負金額
市	前橋市	464	14,489,666	510	10,889,689	-9.0	33.1
	高崎市	357	13,820,891	411	8,498,671	-13.1	62.6
	桐生市	70	1,871,892	73	1,662,380	-4.1	12.6
	伊勢崎市	224	4,674,844	233	4,610,003	-3.9	1.4
	太田市	204	4,747,655	227	5,283,828	-10.1	-10.1
	沼田市	74	1,429,241	89	2,817,474	-16.9	-49.3
	館林市	75	1,380,093	79	1,362,625	-5.1	1.3
	渋川市	153	2,342,465	199	3,571,571	-23.1	-34.4
	藤岡市	155	3,355,075	169	3,340,383	-8.3	0.4
	富岡市	67	1,557,301	82	1,588,730	-18.3	-2.0
	安中市	114	1,493,911	109	1,278,406	4.6	16.9
	みどり市	95	1,801,396	88	4,766,144	8.0	-62.2
計		2,052	52,964,434	2,269	49,669,909	-9.6	6.6
町	神流町	21	509,113	19	553,003	10.5	-7.9
	下仁田町	19	204,710	38	596,563	-50.0	-65.7
	甘楽町	24	346,379	36	1,073,303	-33.3	-67.7
	中之条町	35	351,956	42	845,970	-16.7	-58.4
	長野原町	23	309,276	44	764,830	-47.7	-59.6
	草津町	24	496,397	23	650,463	4.3	-23.7
	玉村町	56	1,757,998	52	986,359	7.7	78.2
	板倉町	14	126,038	12	163,108	16.7	-22.7
	大泉町	25	722,315	26	572,473	-3.8	26.2
	邑楽町	34	730,675	35	608,375	-2.9	20.1
	千代田町	12	204,479	13	512,512	-7.7	-60.1
	吉岡町	59	907,532	44	589,210	34.1	54.0
	明和町	23	406,780	28	394,075	-17.9	3.2
	みなかみ町	71	1,392,479	72	1,351,768	-1.4	3.0
東吾妻町	33	680,328	31	580,140	6.5	17.3	
計		473	9,146,455	515	10,242,153	-8.2	-10.7
村	榛東村	36	596,244	34	524,678	5.9	13.6
	上野村	35	862,323	30	854,920	16.7	0.9
	南牧村	11	343,497	16	287,936	-31.3	19.3
	嬭恋村	78	1,276,693	95	2,857,707	-17.9	-55.3
	高山村	13	324,885	10	151,965	30.0	113.8
	片品村	19	345,840	21	274,241	-9.5	26.1
	川場村	8	2,511,905	8	166,430	0.0	1,409.3
	昭和村	25	1,162,172	21	593,313	19.0	95.9
計		225	7,423,559	235	5,711,191	-4.3	30.0
合計		2,750	69,534,448	3,019	65,623,253	-8.9	6.0

※当年度又は前年度の値が0以下の場合、対前年度増減率は非表示としています。

※端数処理の関係で、合計等の計算結果が一致しない場合があります。

※前払金保証契約の実績のうち、群馬県内で行われた工事について、件数、請負金額を集計しています。

※契約変更により請負金額に増減があっても、前払金に影響がない場合には、増減額相当分は計上していません。

※継続工事等年度区分工事においては、前払金に対応する当該年度請負金額相当額を計上しています。

※本統計は、前払金保証契約締結日で集計しているため、請負契約締結日との間には、若干のタイムラグ(おおむね半月以内)があります。

発注者別中間前払金保証取扱高(累計)

東日本建設業保証株式会社 群馬支店
(金額単位:千円)

発注者	年度(月)	令和3年度(4~2月)		令和2年度(4~2月)		対前年度増減率(%)		
		件数	請負金額	件数	請負金額	件数	請負金額	
国	利根沼田森林管理署	2	81,206					
	利根川水系砂防事務所	1	289,740					
	利根川ダム統合管理事務所	1	71,830	4	934,021	-75.0	-92.3	
	計	4	442,776	4	934,021	0.0	-52.6	
群馬県	県土整備部	知事(県土整備部)	11	2,494,835	8	1,988,971	37.5	25.4
		前橋土木事務所	3	121,234	9	284,284	-66.7	-57.4
		渋川土木事務所	6	274,318	5	281,402	20.0	-2.5
		伊勢崎土木事務所	3	171,259	4	197,659	-25.0	-13.4
		高崎土木事務所	5	275,022	13	686,246	-61.5	-59.9
		安中土木事務所	4	148,940	5	244,970	-20.0	-39.2
		藤岡土木事務所	1	5,049	2	99,869	-50.0	-94.9
		富岡土木事務所	6	224,059	4	161,029	50.0	39.1
		中之条土木事務所	9	474,782	15	800,635	-40.0	-40.7
		沼田土木事務所	15	606,133	20	799,894	-25.0	-24.2
		太田土木事務所	9	577,700	12	790,603	-25.0	-26.9
		桐生土木事務所	8	354,035	5	262,900	60.0	34.7
		館林土木事務所	2	54,450	1	14,740	100.0	269.4
		上信自動車道建設事務所	1	62,887	1	90,970	0.0	-30.9
計	83	5,844,703	104	6,704,172	-20.2	-12.8		
群馬県	環境森林部	知事(環境森林部)	2	140,525				
		渋川森林事務所	1	38,720				
		吾妻環境森林事務所	1	77,000	1	29,700	0.0	159.3
		西部環境森林事務所	3	89,408				
		藤岡森林事務所			1	40,810		
		富岡森林事務所	1	10,450	1	34,012	0.0	-69.3
		利根沼田環境森林事務所	3	122,100	8	367,213	-62.5	-66.7
		桐生森林事務所	3	91,025	4	132,000	-25.0	-31.0
計	14	569,228	15	603,735	-6.7	-5.7		
群馬県	農政部	知事(農政部)	3	314,875	1	256,960	200.0	22.5
		東部農業事務所	1	71,500				
		中部農業事務所	1	30,250	1	35,574	0.0	-15.0
		利根沼田農業事務所	1	48,950				
		吾妻農業事務所			1	58,102		
計	6	465,575	3	350,636	100.0	32.8		
群馬県	総務部			2	54,780			
	教育委員会			1	146,850			
	企業局	1	49,280	3	474,507	-66.7	-89.6	
	計	104	6,928,786	128	8,334,680	-18.8	-16.9	

発注者別中間前払金保証取扱高(累計)

東日本建設業保証株式会社 群馬支店
(金額単位:千円)

発注者	年度(月)	令和3年度(4~2月)		令和2年度(4~2月)		対前年度増減率(%)	
		件数	請負金額	件数	請負金額	件数	請負金額
市 町 村	前橋市	9	394,196	6	444,345	50.0	-11.3
	高崎市	2	246,840	2	120,956	0.0	104.1
	桐生市	4	507,045	4	2,002,000	0.0	-74.7
	伊勢崎市	2	97,636				
	太田市	10	428,824	11	1,206,744	-9.1	-64.5
	沼田市			1	748,000		
	館林市	1	43,901	1	34,650	0.0	26.7
	渋川市			1	223,300		
	藤岡市	1	187,000	1	20,570	0.0	809.1
	富岡市	3	192,665	1	87,780	200.0	119.5
	安中市			1	43,033		
	みどり市	2	146,278	1	10,615	100.0	1,278.0
	甘楽町	1	701,800				
	中之条町			1	183,700		
	長野原町			2	547,800		
	草津町	2	52,250	5	171,237	-60.0	-69.5
	玉村町	1	24,970	3	67,045	-66.7	-62.8
	みなかみ町	5	292,556	3	81,235	66.7	260.1
嬬恋村	3	179,630					
	計	46	3,495,591	44	5,993,010	4.5	-41.7
地方 公社	みなかみ町土地開発公社			1	269,137		
	群馬県住宅供給公社	2	43,230				
	計	2	43,230	1	269,137	100.0	-83.9
その 他	群馬東部水道企業団	4	223,586	3	176,220	33.3	26.9
	高崎工業団地造成組合	1	137,291				
	計	5	360,877	3	176,220	66.7	104.8
	合計	161	11,271,261	180	15,707,068	-10.6	-28.2

※当年度又は前年度の値が0以下の場合、対前年度増減率は非表示としています。

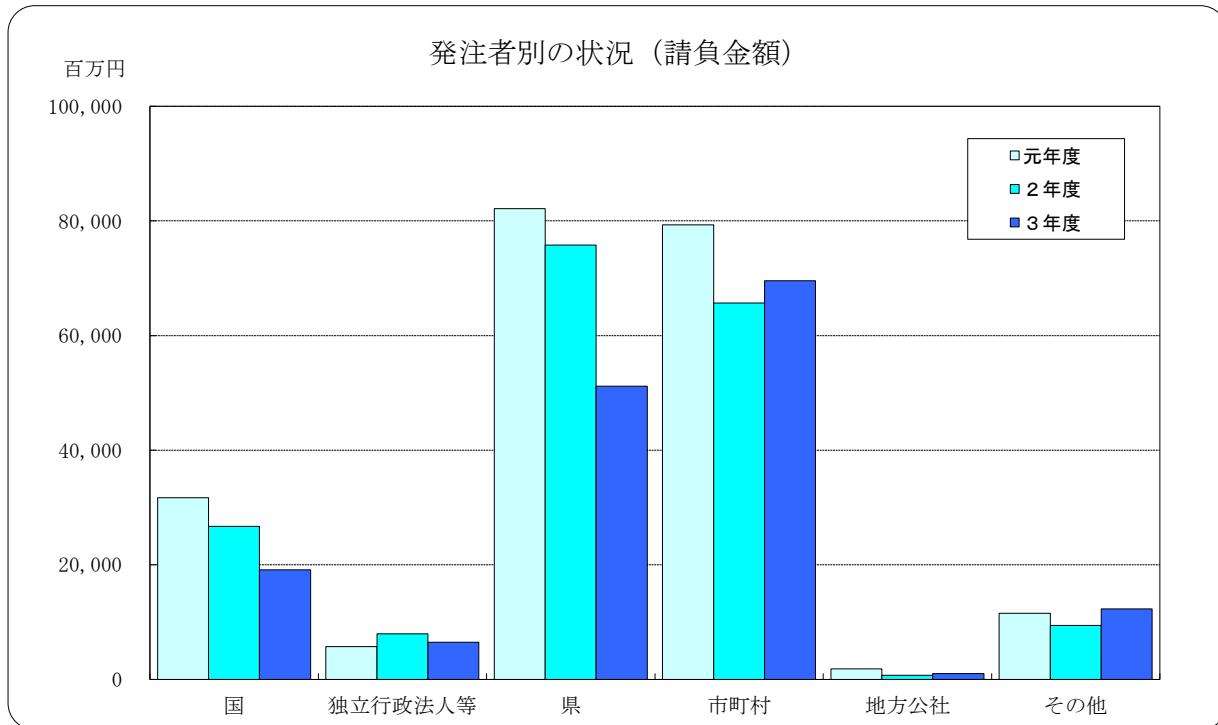
※端数処理の関係で、合計等の計算結果が一致しない場合があります。

※中間前払金保証契約の実績のうち、群馬県内で行われた工事について、件数、請負金額を集計しています。

※契約変更により請負金額に増減があっても、中間前払金に影響がない場合には、増減額相当分は計上していません。

※継続工事等年度区分工事においては、中間前払金に対応する当該年度請負金額相当額を計上しています。

群馬県内における公共工事の動向 2021年4月～2022年2月



（金額単位：百万円）

項目 発注者	元年度		2年度		3年度	
	件数	請負金額	件数	請負金額	件数	請負金額
国	178	31,687	194	26,733	160	19,138
独立行政法人等	48	5,743	63	7,983	57	6,512
県	2,866	82,166	2,935	75,771	2,241	51,170
市町村	3,175	79,325	3,022	65,685	2,751	69,540
地方公社	36	1,836	28	734	38	1,026
その他	187	11,573	216	9,429	203	12,293
合計	6,490	212,332	6,458	186,337	5,450	159,681

◆利用上の注意

- ・ 前払金保証契約の実績のうち、群馬県内で行われた工事について、件数、請負金額を発注者別に集計しています。
- ・ 集計は、当社が前払金保証契約を行った日（保証契約日といいます。）を基準としています。工事の請負契約日と保証契約日との間には、若干のタイムラグ（概ね半月以内）が発生する場合があります。

◆お問合せ先：業務部業務サービス課 電話03-3552-7528