

前払金保証から見た 群馬県内公共工事の動向

(令和3年12月)

【 目 次 】

	頁
全体の状況（単月）	1
全体の状況（累計）	2
発注者別前払金保証取扱高（単月）	3
県内市町村別前払金保証取扱高（単月）	4
発注者別前払金保証取扱高（累計）	5
県内市町村別前払金保証取扱高（累計）	6
発注者別中間前払金保証取扱高（累計）	7

○利用上の注意点

- ・前払金保証契約の実績のうち、群馬県内で行われた工事について、件数、請負金額を集計しています。
- ・契約変更により請負金額に増減があっても、前払金に影響がない場合には、増減額相当分は計上していません。
- ・継続工事等年度区分工事においては、前払金に対応する当該年度請負金額相当額を計上しています。
- ・本統計は、前払金保証契約締結日で集計しているため、請負契約締結日との間には、若干のタイムラグ（おおむね半月以内）があります。



東日本建設業保証株式会社
群馬支店

☎:027-252-1661

〔担当〕

毛利 mourimt@ejcs.co.jp

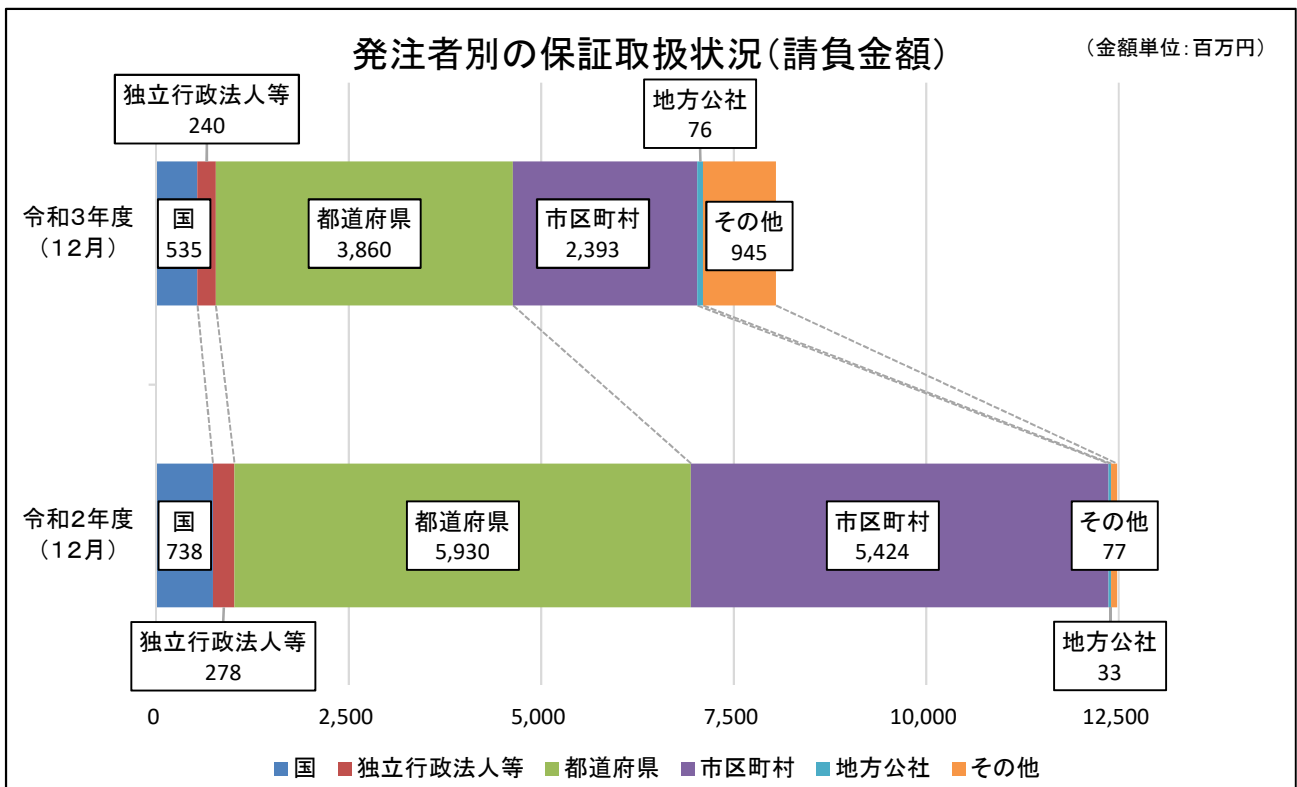
遠藤 endoutm@ejcs.co.jp

◆ 全体の状況（単月）

令和3年12月（単月）の群馬県内の公共工事の前払金保証取扱高は、前年同月に比べ、件数は19.7%、請負金額は35.5%減少した。

（金額単位：百万円）

発注者	令和3年度 (12月)		令和2年度 (12月)		増減率(%)	
	件数	請負金額	件数	請負金額	件数	請負金額
国	8	535	9	738	-11.1	-27.5
独立行政法人等	9	240	3	278	200.0	-13.6
都道府県	164	3,860	218	5,930	-24.8	-34.9
市区町村	153	2,393	206	5,424	-25.7	-55.9
地方公社	4	76	2	33	100.0	130.7
その他	20	945	8	77	150.0	1,119.8
合計	358	8,052	446	12,483	-19.7	-35.5



○利用上の注意点

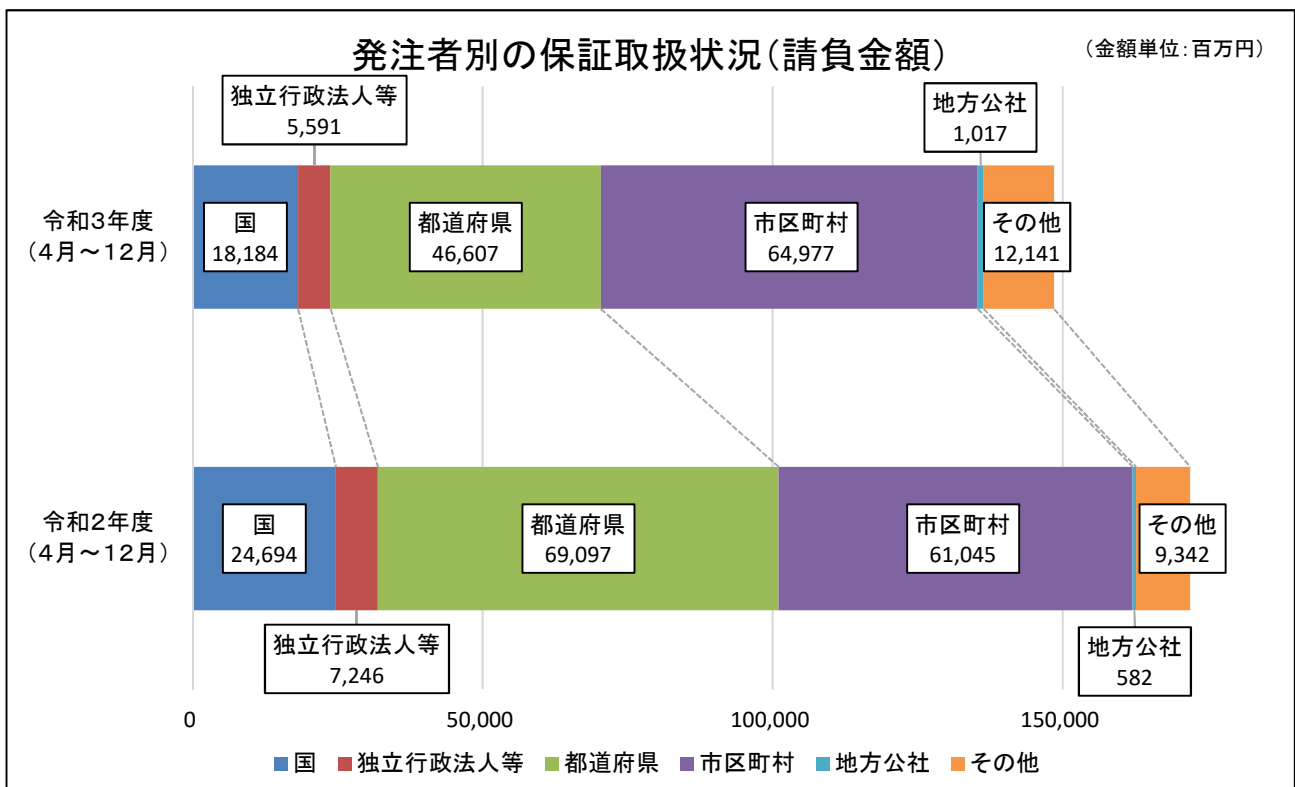
- ・前払金保証契約の実績のうち、群馬県内で行われた工事について、件数、請負金額を集計しています。
- ・契約変更により請負金額が増減があっても、前払金に影響がない場合には、増減額相当分は計上していません。
- ・継続工事等年度区分工事においては、前払金に対応する当該年度請負金額相当額を計上しています。
- ・本統計は、前払金保証契約締結日で集計しているため、請負契約締結日との間には、若干のタイムラグ（おおむね半月以内）があります。

◆ 全体の状況（累計）

令和3年度（4月～12月累計）の群馬県内の公共工事の前払金保証取扱高は、前年同期に比べ、件数は15.0%、請負金額は13.7%減少している。

（金額単位：百万円）

発注者	令和3年度 （4月～12月）		令和2年度 （4月～12月）		増減率（%）	
	件数	請負金額	件数	請負金額	件数	請負金額
国	154	18,184	183	24,694	-15.8	-26.4
独立行政法人等	51	5,591	61	7,246	-16.4	-22.8
都道府県	2,047	46,607	2,664	69,097	-23.2	-32.5
市区町村	2,604	64,977	2,848	61,045	-8.6	6.4
地方公社	36	1,017	23	582	56.5	74.6
その他	195	12,141	209	9,342	-6.7	30.0
合計	5,087	148,519	5,988	172,010	-15.0	-13.7



○利用上の注意点

- ・前払金保証契約の実績のうち、群馬県内で行われた工事について、件数、請負金額を集計しています。
- ・契約変更により請負金額が増減があっても、前払金に影響がない場合には、増減額相当分は計上していません。
- ・継続工事等年度区分工事においては、前払金に対応する当該年度請負金額相当額を計上しています。
- ・本統計は、前払金保証契約締結日で集計しているため、請負契約締結日との間には、若干のタイムラグ（おおむね半月以内）があります。

発注者別前払金保証取扱高（単月）

東日本建設業保証株式会社 群馬支店
(金額単位:千円)

発注者	年度(月)	令和3年度(12月)		令和2年度(12月)		対前年度増減率(%)	
		件数	請負金額	件数	請負金額	件数	請負金額
国	防衛省			1	7,986		
	法務省			1	5,720		
	財務省						
	厚生労働省			1	198,000		
	農林水産省	3	98,505				
	国土交通省	4	422,202	5	524,700	-20.0	-19.5
	その他	1	14,806	1	2,574	0.0	475.2
	計	8	535,513	9	738,980	-11.1	-27.5
独立行政法人等	国立大学法人			2	164,098		
	高速道路株式会社			1	104,518		
	水資源機構	6	84,018	1	13,398	500.0	527.1
	その他	3	156,508	-1	-3,575		
	計	9	240,526	3	278,439	200.0	-13.6
都道府県	県土整備部	124	2,890,232	184	5,446,224	-32.6	-46.9
	環境森林部	21	479,622	11	125,059	90.9	283.5
	農政部	3	68,145	7	67,753	-57.1	0.6
	教育委員会	2	31,790	4	42,493	-50.0	-25.2
	警察本部	6	97,449	1	3,828	500.0	2,445.7
	企業局	6	190,520	9	172,601	-33.3	10.4
	病院局	1	29,700				
	その他	1	4,400	2	72,930	-50.0	-94.0
	群馬県計	164	3,791,858	218	5,930,889	-24.8	-36.1
	県外都道府県		68,362				
	計	164	3,860,221	218	5,930,889	-24.8	-34.9
市区町村	市	112	1,592,701	152	4,176,659	-26.3	-61.9
	町	26	440,469	33	844,726	-21.2	-47.9
	村	15	360,767	21	403,018	-28.6	-10.5
	県内市区町村計	153	2,393,937	206	5,424,403	-25.7	-55.9
	県外市区町村						
	計	153	2,393,937	206	5,424,403	-25.7	-55.9
地方公社	開発公社	1	3,300	1	14,902	0.0	-77.9
	住宅供給公社	2	47,740	1	18,370	100.0	159.9
	その他	1	25,726				
	計	4	76,766	2	33,272	100.0	130.7
その他	事務組合	11	157,146	8	77,517	37.5	102.7
	社会福祉法人	1	405,680				
	その他の補助法人	1	31,317				
	日本下水道事業団	1	148,700				
	その他の出資法人						
	土地改良区	5	78,375				
	土地区画整理組合						
その他	1	124,300					
	計	20	945,518	8	77,517	150.0	1,119.8
	合計	358	8,052,483	446	12,483,501	-19.7	-35.5

※当年度又は前年度の値が0以下の場合、対前年度増減率は非表示としています。

※端数処理の関係で、合計等の計算結果が一致しない場合があります。

※前払金保証契約の実績のうち、群馬県内で行われた工事について、件数、請負金額を集計しています。

※契約変更により請負金額に増減があっても、前払金に影響がない場合には、増減額相当分は計上していません。

※継続工事等年度区分工事においては、前払金に対応する当該年度請負金額相当額を計上しています。

※本統計は、前払金保証契約締結日で集計しているため、請負契約締結日との間には、若干のタイムラグ(おおむね半月以内)があります。

県内市町村別前払金保証取扱高（単月）

東日本建設業保証株式会社 群馬支店
(金額単位:千円)

発注者	年度(月)	令和3年度(12月)		令和2年度(12月)		対前年度増減率(%)	
		件数	請負金額	件数	請負金額	件数	請負金額
市	前橋市	26	295,836	31	1,472,507	-16.1	-79.9
	高崎市	21	219,464	29	562,650	-27.6	-61.0
	桐生市	3	107,921	6	181,390	-50.0	-40.5
	伊勢崎市	3	200,629	5	63,151	-40.0	217.7
	太田市	15	213,708	17	515,570	-11.8	-58.5
	沼田市	5	115,467	4	14,113	25.0	718.2
	館林市	1	2,805	1	11,770	0.0	-76.2
	渋川市	9	85,844	12	110,836	-25.0	-22.5
	藤岡市	10	104,610	21	563,332	-52.4	-81.4
	富岡市	5	140,998	6	76,571	-16.7	84.1
	安中市	9	79,189	9	116,028	0.0	-31.8
	みどり市	5	26,229	11	488,741	-54.5	-94.6
計		112	1,592,701	152	4,176,659	-26.3	-61.9
町	神流町	2	36,245	1	13,728	100.0	164.0
	下仁田町			1	8,360		
	甘楽町			2	18,359		
	中之条町	2	22,660	3	16,280	-33.3	39.2
	長野原町	1	5,060	3	59,620	-66.7	-91.5
	草津町	1	72,600				
	玉村町	1	2,926	1	3,795	0.0	-22.9
	板倉町	1	7,370	2	41,360	-50.0	-82.2
	大泉町						
	邑楽町	6	69,223	5	46,033	20.0	50.4
	千代田町			3	354,398		
	吉岡町	5	66,755	2	12,753	150.0	423.4
	明和町	1	8,800	1	18,370	0.0	-52.1
みなかみ町	5	140,525	7	180,059	-28.6	-22.0	
東吾妻町	1	8,305	2	71,610	-50.0	-88.4	
計		26	440,469	33	844,726	-21.2	-47.9
村	榛東村			1	5,500		
	上野村						
	南牧村			3	58,080		
	嬭恋村	10	191,367	7	182,314	42.9	5.0
	高山村	3	121,770	3	37,455	0.0	225.1
	片品村	1	29,700	5	66,110	-80.0	-55.1
	川場村						
昭和村	1	17,930	2	53,559	-50.0	-66.5	
計		15	360,767	21	403,018	-28.6	-10.5
合計		153	2,393,937	206	5,424,403	-25.7	-55.9

※当年度又は前年度の値が0以下の場合、対前年度増減率は非表示としています。

※端数処理の関係で、合計等の計算結果が一致しない場合があります。

※前払金保証契約の実績のうち、群馬県内で行われた工事について、件数、請負金額を集計しています。

※契約変更により請負金額に増減があっても、前払金に影響がない場合には、増減額相当分は計上していません。

※継続工事等年度区分工事においては、前払金に対応する当該年度請負金額相当額を計上しています。

※本統計は、前払金保証契約締結日で集計しているため、請負契約締結日との間には、若干のタイムラグ(おおむね半月以内)があります。

発注者別前払金保証取扱高（累計）

東日本建設業保証株式会社 群馬支店
(金額単位:千円)

発注者	年度(月)	令和3年度(4月～12月)		令和2年度(4月～12月)		対前年度増減率(%)	
		件数	請負金額	件数	請負金額	件数	請負金額
国	防衛省	-1	-7,986	3	38,566		
	法務省	1	37,840	6	167,904	-83.3	-77.5
	財務省	1	8,690	1	6,765	0.0	28.5
	厚生労働省			1	198,000		
	農林水産省	48	1,646,851	51	2,029,842	-5.9	-18.9
	国土交通省	97	16,346,098	114	21,975,569	-14.9	-25.6
	環境省	3	89,155	3	114,378	0.0	-22.1
	その他	5	63,613	4	163,526	25.0	-61.1
	計	154	18,184,261	183	24,694,550	-15.8	-26.4
独立行政法人等	国立大学法人	6	332,310	15	1,110,736	-60.0	-70.1
	高速道路株式会社	9	4,464,243	13	5,140,889	-30.8	-13.2
	水資源機構	28	476,386	26	533,298	7.7	-10.7
	その他	8	319,011	7	461,835	14.3	-30.9
	計	51	5,591,951	61	7,246,758	-16.4	-22.8
都道府県	国土整備部	1,531	31,482,892	2,145	52,911,516	-28.6	-40.5
	環境森林部	233	5,663,103	218	4,498,536	6.9	25.9
	農政部	107	3,306,457	112	3,643,096	-4.5	-9.2
	教育委員会	42	854,733	49	2,387,627	-14.3	-64.2
	警察本部	40	2,460,256	43	755,690	-7.0	225.6
	企業局	67	1,669,376	74	4,107,058	-9.5	-59.4
	病院局	5	181,896	1	52,668	400.0	245.4
	その他	18	498,630	22	741,389	-18.2	-32.7
	群馬県計	2,043	46,117,345	2,664	69,097,584	-23.3	-33.3
	県外都道府県	4	489,933				
	計	2,047	46,607,278	2,664	69,097,584	-23.2	-32.5
市区町村	市	1,954	51,392,985	2,159	46,333,929	-9.5	10.9
	町	437	8,752,875	475	9,368,705	-8.0	-6.6
	村	212	4,825,535	211	5,280,827	0.5	-8.6
	県内市区町村計	2,603	64,971,395	2,845	60,983,462	-8.5	6.5
	県外市区町村	1	5,729	3	62,464	-66.7	-90.8
	計	2,604	64,977,125	2,848	61,045,926	-8.6	6.4
地方公社	開発公社	16	633,380	11	304,059	45.5	108.3
	住宅供給公社	19	358,490	11	196,075	72.7	82.8
	その他	1	25,726	1	82,830	0.0	-68.9
	計	36	1,017,596	23	582,964	56.5	74.6
その他	事務組合	137	8,822,250	159	8,270,058	-13.8	6.7
	社会福祉法人	4	508,640	4	163,449	0.0	211.2
	その他の補助法人	3	60,400	3	89,958	0.0	-32.9
	日本下水道事業団	3	237,360	3	110,990	0.0	113.9
	その他の出資法人	16	1,857,973	13	274,681	23.1	576.4
	土地改良区	17	303,501	9	130,064	88.9	133.3
	土地地区画整理組合	8	94,128	10	83,815	-20.0	12.3
	その他	7	256,905	8	219,692	-12.5	16.9
計	195	12,141,157	209	9,342,708	-6.7	30.0	
	合計	5,087	148,519,371	5,988	172,010,493	-15.0	-13.7

※当年度又は前年度の値が0以下の場合、対前年度増減率は非表示としています。

※端数処理の関係で、合計等の計算結果が一致しない場合があります。

※前払金保証契約の実績のうち、群馬県内で行われた工事について、件数、請負金額を集計しています。

※契約変更により請負金額に増減があっても、前払金に影響がない場合には、増減額相当分は計上していません。

※継続工事等年度区分工事においては、前払金に対応する当該年度請負金額相当額を計上しています。

※本統計は、前払金保証契約締結日で集計しているため、請負契約締結日との間には、若干のタイムラグ(おおむね半月以内)があります。

県内市町村別前払金保証取扱高（累計）

東日本建設業保証株式会社 群馬支店
(金額単位:千円)

発注者	年度(月)	令和3年度(4月～12月)		令和2年度(4月～12月)		対前年度増減率(%)	
		件数	請負金額	件数	請負金額	件数	請負金額
市	前橋市	444	14,129,659	488	10,267,254	-9.0	37.6
	高崎市	338	13,332,294	403	8,299,021	-16.1	60.6
	桐生市	68	1,824,614	68	1,605,461	0.0	13.7
	伊勢崎市	216	4,507,259	215	4,247,146	0.5	6.1
	太田市	185	4,603,632	197	4,697,550	-6.1	-2.0
	沼田市	71	1,405,690	82	1,937,056	-13.4	-27.4
	館林市	75	1,380,093	79	1,362,625	-5.1	1.3
	渋川市	150	2,289,951	198	3,558,481	-24.2	-35.6
	藤岡市	142	3,250,881	165	3,298,634	-13.9	-1.4
	富岡市	64	1,536,511	74	1,524,930	-13.5	0.8
	安中市	111	1,431,442	107	1,264,601	3.7	13.2
	みどり市	90	1,700,955	83	4,271,166	8.4	-60.2
計		1,954	51,392,985	2,159	46,333,929	-9.5	10.9
町	神流町	21	509,113	17	424,633	23.5	19.9
	下仁田町	17	160,270	34	555,148	-50.0	-71.1
	甘楽町	22	331,089	35	1,066,252	-37.1	-68.9
	中之条町	34	347,941	40	809,362	-15.0	-57.0
	長野原町	20	288,706	36	600,270	-44.4	-51.9
	草津町	23	490,171	21	633,193	9.5	-22.6
	玉村町	54	1,738,748	50	971,630	8.0	79.0
	板倉町	14	126,038	12	163,108	16.7	-22.7
	大泉町	25	722,315	26	572,473	-3.8	26.2
	邑楽町	29	684,420	34	600,125	-14.7	14.0
	千代田町	12	204,479	13	512,512	-7.7	-60.1
	吉岡町	46	771,286	39	378,655	17.9	103.7
	明和町	21	360,580	28	394,075	-25.0	-8.5
	みなかみ町	66	1,337,391	62	1,138,423	6.5	17.5
東吾妻町	33	680,328	28	548,845	17.9	24.0	
計		437	8,752,875	475	9,368,705	-8.0	-6.6
村	榛東村	36	596,244	34	524,678	5.9	13.6
	上野村	30	764,698	30	854,920	0.0	-10.6
	南牧村	10	303,897	15	268,576	-33.3	13.2
	嬭恋村	75	1,241,944	82	2,684,644	-8.5	-53.7
	高山村	13	324,885	9	112,354	44.4	189.2
	片品村	18	318,340	18	245,311	0.0	29.8
	川場村	7	124,905	3	52,580	133.3	137.6
	昭和村	23	1,150,622	20	537,763	15.0	114.0
計		212	4,825,535	211	5,280,827	0.5	-8.6
合計		2,603	64,971,395	2,845	60,983,462	-8.5	6.5

※当年度又は前年度の値が0以下の場合、対前年度増減率は非表示としています。

※端数処理の関係で、合計等の計算結果が一致しない場合があります。

※前払金保証契約の実績のうち、群馬県内で行われた工事について、件数、請負金額を集計しています。

※契約変更により請負金額に増減があっても、前払金に影響がない場合には、増減額相当分は計上していません。

※継続工事等年度区分工事においては、前払金に対応する当該年度請負金額相当額を計上しています。

※本統計は、前払金保証契約締結日で集計しているため、請負契約締結日との間には、若干のタイムラグ(おおむね半月以内)があります。

発注者別中間前払金保証取扱高(累計)

東日本建設業保証株式会社 群馬支店
(金額単位:千円)

発注者	年度(月)	令和3年度(4~12月)		令和2年度(4~12月)		対前年度増減率(%)		
		件数	請負金額	件数	請負金額	件数	請負金額	
国	利根沼田森林管理署	2	81,206					
	利根川ダム統合管理事務所			1	57,244			
	計	2	81,206	1	57,244	100.0	41.9	
群馬県	県土整備部	知事(県土整備部)	9	2,068,035	8	1,988,971	12.5	4.0
		前橋土木事務所	1	8,030	9	284,284	-88.9	-97.2
		渋川土木事務所	5	252,098	5	281,402	0.0	-10.4
		伊勢崎土木事務所	3	171,259	4	197,659	-25.0	-13.4
		高崎土木事務所	3	124,872	10	467,236	-70.0	-73.3
		安中土木事務所	3	77,660	5	244,970	-40.0	-68.3
		藤岡土木事務所	1	5,049	2	99,869	-50.0	-94.9
		富岡土木事務所	6	224,059	3	126,599	100.0	77.0
		中之条土木事務所	8	416,922	13	691,790	-38.5	-39.7
		沼田土木事務所	13	500,533	16	580,382	-18.8	-13.8
		太田土木事務所	6	389,050	10	664,983	-40.0	-41.5
		桐生土木事務所	7	347,303	3	116,930	133.3	197.0
		館林土木事務所	1	38,500				
		上信自動車道建設事務所	1	62,887	1	90,970	0.0	-30.9
			計	67	4,686,257	89	5,836,045	-24.7
群馬県	環境森林部	知事(環境森林部)	2	140,525				
		渋川森林事務所	1	38,720				
		吾妻環境森林事務所	1	77,000	1	29,700	0.0	159.3
		西部環境森林事務所	2	43,615				
		藤岡森林事務所			1	40,810		
		富岡森林事務所			1	34,012		
		利根沼田環境森林事務所	2	101,200	5	176,297	-60.0	-42.6
		桐生森林事務所	2	43,945	3	109,780	-33.3	-60.0
	計	10	445,005	11	390,599	-9.1	13.9	
群馬県	農政部	知事(農政部)	3	314,875	1	256,960	200.0	22.5
		中部農業事務所			1	35,574		
		利根沼田農業事務所	1	48,950				
		計	4	363,825	2	292,534	100.0	24.4
群馬県	総務部	総務部			1	21,230		
		教育委員会			1	146,850		
		企業局	1	49,280	3	474,507	-66.7	-89.6
		計	82	5,544,367	107	7,161,765	-23.4	-22.6

発注者別中間前払金保証取扱高(累計)

東日本建設業保証株式会社 群馬支店
(金額単位:千円)

発注者	年度(月)	令和3年度(4~12月)		令和2年度(4~12月)		対前年度増減率(%)	
		件数	請負金額	件数	請負金額	件数	請負金額
市 町 村	前橋市	8	354,816	4	205,106	100.0	73.0
	高崎市	1	22,440	1	5,555	0.0	304.0
	桐生市	2	414,425	3	1,372,800	-33.3	-69.8
	伊勢崎市	1	62,150				
	太田市	7	339,482	8	829,884	-12.5	-59.1
	沼田市			1	748,000		
	館林市	1	43,901	1	34,650	0.0	26.7
	渋川市			1	223,300		
	藤岡市	1	187,000	1	20,570	0.0	809.1
	富岡市	3	192,665	1	87,780	200.0	119.5
	安中市			1	43,033		
	みどり市	1	121,528	1	10,615	0.0	1,044.9
	甘楽町	1	701,800				
	中之条町			1	183,700		
	長野原町			2	547,800		
	草津町	1	22,550	4	145,387	-75.0	-84.5
	玉村町	1	24,970	2	49,060	-50.0	-49.1
	みなかみ町	5	292,556	2	55,385	150.0	428.2
	嬭恋村	2	44,770				
	計	35	2,825,053	34	4,562,625	2.9	-38.1
地方 公社	みなかみ町土地開発公社			1	269,137		
	群馬県住宅供給公社	1	15,290				
	計	1	15,290	1	269,137	0.0	-94.3
その 他	群馬東部水道企業団	4	223,586	3	176,220	33.3	26.9
	高崎工業団地造成組合	1	137,291				
	計	5	360,877	3	176,220	66.7	104.8
	合計	125	8,826,793	146	12,226,991	-14.4	-27.8

※当年度又は前年度の値が0以下の場合、対前年度増減率は非表示としています。

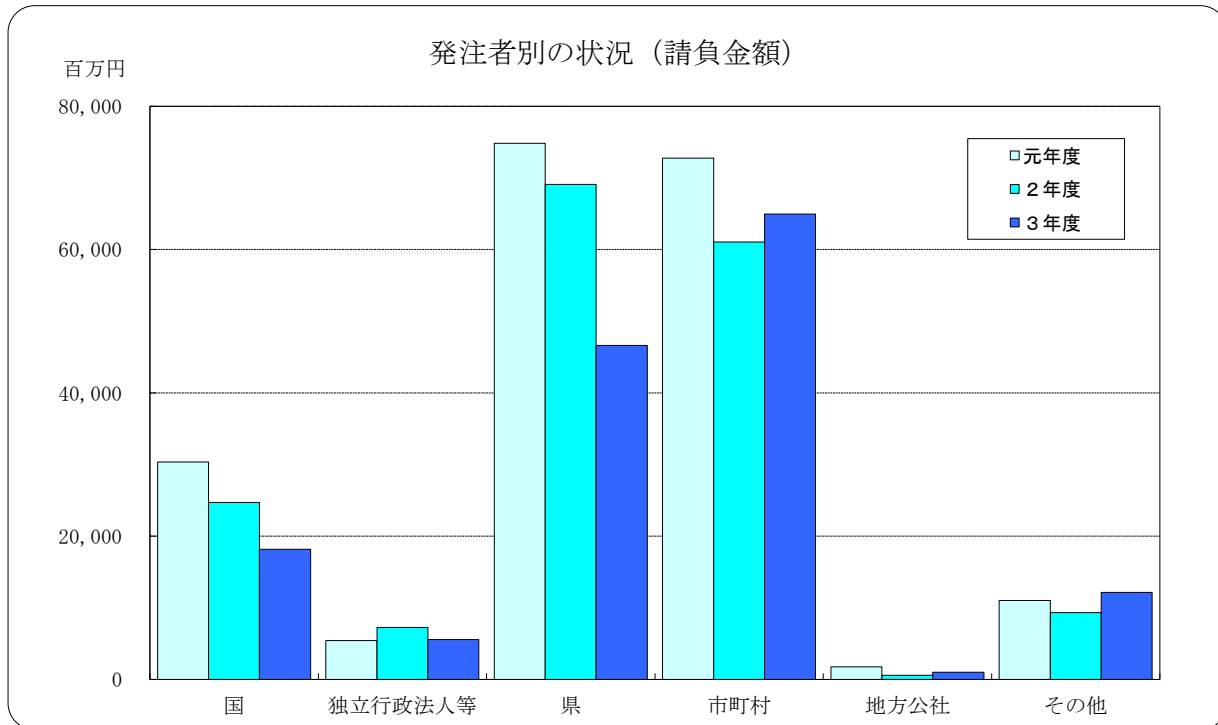
※端数処理の関係で、合計等の計算結果が一致しない場合があります。

※中間前払金保証契約の実績のうち、群馬県内で行われた工事について、件数、請負金額を集計しています。

※契約変更により請負金額に増減があっても、中間前払金に影響がない場合には、増減額相当分は計上していません。

※継続工事等年度区分工事においては、中間前払金に対応する当該年度請負金額相当額を計上しています。

群馬県内における公共工事の動向 2021年4月～2021年12月



（金額単位：百万円）

項目 発注者	元年度		2年度		3年度	
	件数	請負金額	件数	請負金額	件数	請負金額
国	167	30,341	183	24,694	154	18,184
独立行政法人等	46	5,417	61	7,246	51	5,591
県	2,535	74,816	2,664	69,097	2,047	46,607
市町村	2,923	72,777	2,848	61,045	2,604	64,977
地方公社	30	1,774	23	582	36	1,017
その他	177	11,034	209	9,342	195	12,141
合計	5,878	196,160	5,988	172,010	5,087	148,519

◆利用上の注意

- ・ 前払金保証契約の実績のうち、群馬県内で行われた工事について、件数、請負金額を発注者別に集計しています。
- ・ 集計は、当社が前払金保証契約を行った日（保証契約日といいます。）を基準としています。工事の請負契約日と保証契約日との間には、若干のタイムラグ（概ね半月以内）が発生する場合があります。

◆お問合せ先：業務部業務サービス課 電話03-3552-7528