

前払金保証から見た 群馬県内公共工事の動向

(令和3年11月)

【目次】

	頁
全体の状況（単月）	1
全体の状況（累計）	2
発注者別前払金保証取扱高（単月）	3
県内市町村別前払金保証取扱高（単月）	4
発注者別前払金保証取扱高（累計）	5
県内市町村別前払金保証取扱高（累計）	6
発注者別中間前払金保証取扱高（累計）	7

○利用上の注意点

- ・前払金保証契約の実績のうち、群馬県内で行われた工事について、件数、請負金額を集計しています。
- ・契約変更により請負金額に増減があっても、前払金に影響がない場合には、増減額相当分は計上していません。
- ・継続工事等年度区分工事においては、前払金に対応する当該年度請負金額相当額を計上しています。
- ・本統計は、前払金保証契約締結日で集計しているため、請負契約締結日との間には、若干のタイムラグ（おおむね半月以内）があります。



東日本建設業保証株式会社
群馬支店

☎:027-252-1661

〔担当〕

毛利 mourimt@ejcs.co.jp

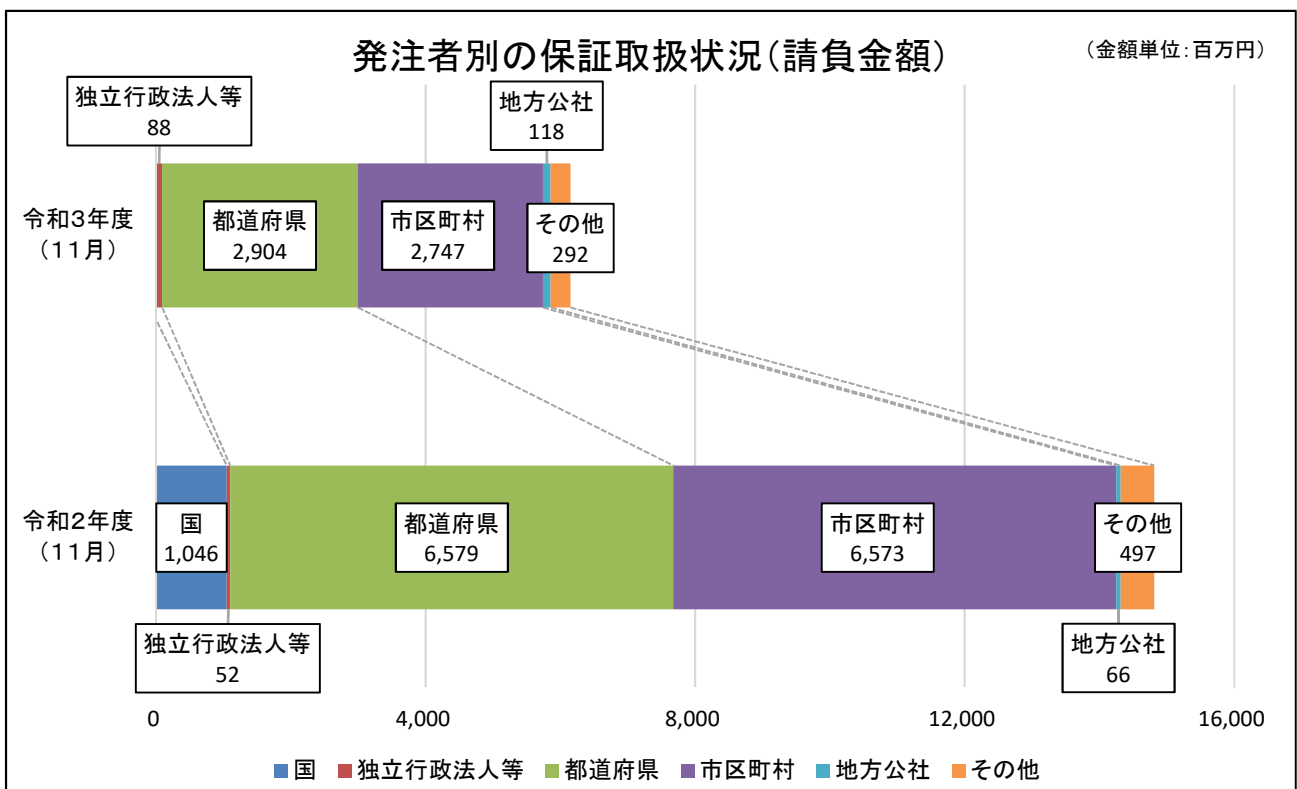
遠藤 endoutm@ejcs.co.jp

◆ 全体の状況（単月）

令和3年11月（単月）の群馬県内の公共工事の前払金保証取扱高は、前年同月に比べ、件数は28.1%、請負金額は59.1%減少した。

（金額単位：百万円）

発注者	令和3年度 (11月)		令和2年度 (11月)		増減率(%)	
	件数	請負金額	件数	請負金額	件数	請負金額
国	3	-88	12	1,046	-75.0	
独立行政法人等	2	88	4	52	-50.0	68.2
都道府県	156	2,904	235	6,579	-33.6	-55.9
市区町村	205	2,747	254	6,573	-19.3	-58.2
地方公社	5	118	2	66	150.0	76.7
その他	8	292	20	497	-60.0	-41.2
合計	379	6,062	527	14,816	-28.1	-59.1



○利用上の注意点

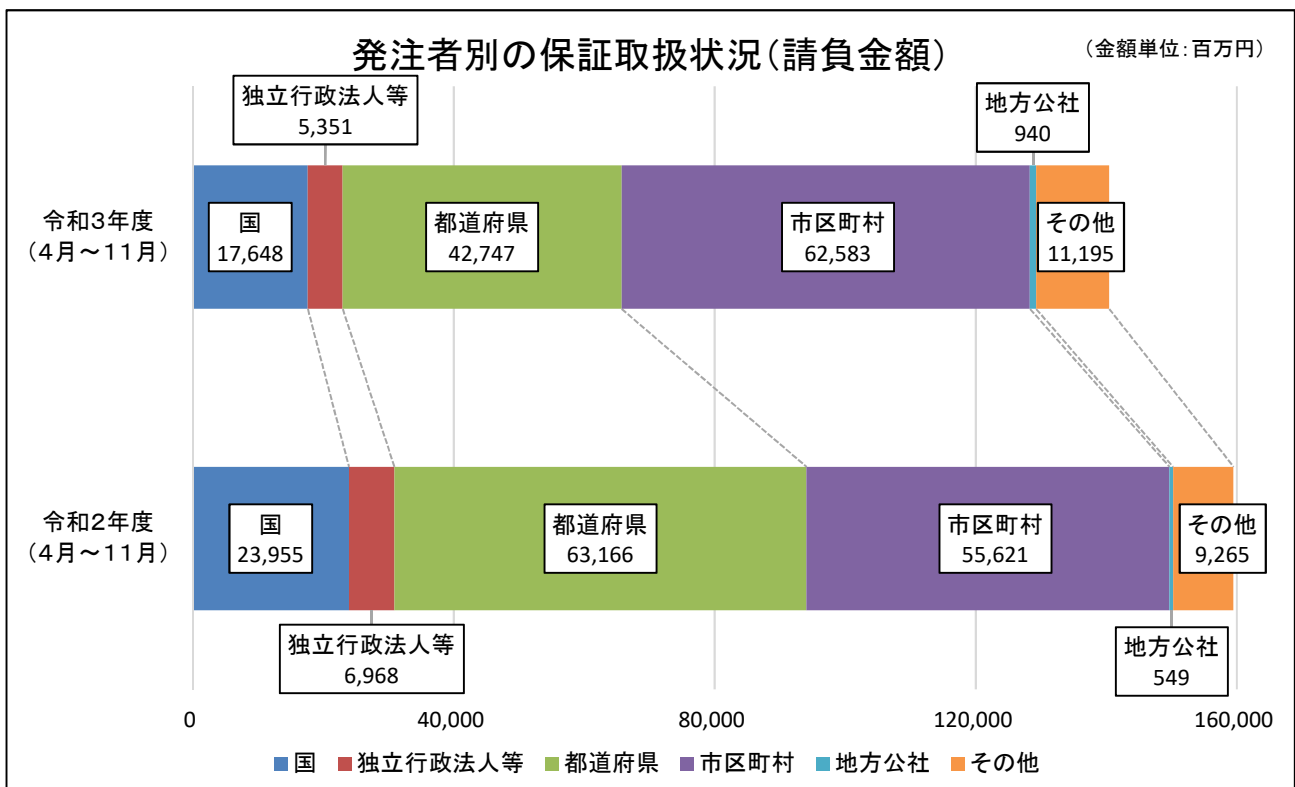
- ・前払金保証契約の実績のうち、群馬県内で行われた工事について、件数、請負金額を集計しています。
- ・契約変更により請負金額が増減があっても、前払金に影響がない場合には、増減額相当分は計上していません。
- ・継続工事等年度区分工事においては、前払金に対応する当該年度請負金額相当額を計上しています。
- ・本統計は、前払金保証契約締結日で集計しているため、請負契約締結日との間には、若干のタイムラグ（おおむね半月以内）があります。

◆ 全体の状況（累計）

令和3年度（4月～11月累計）の群馬県内の公共工事の前払金保証取扱高は、前年同期に比べ、件数は14.7%、請負金額は11.9%減少している。

（金額単位：百万円）

発注者	令和3年度 （4月～11月）		令和2年度 （4月～11月）		増減率（%）	
	件数	請負金額	件数	請負金額	件数	請負金額
国	146	17,648	174	23,955	-16.1	-26.3
独立行政法人等	42	5,351	58	6,968	-27.6	-23.2
都道府県	1,883	42,747	2,446	63,166	-23.0	-32.3
市区町村	2,451	62,583	2,642	55,621	-7.2	12.5
地方公社	32	940	21	549	52.4	71.2
その他	175	11,195	201	9,265	-12.9	20.8
合計	4,729	140,466	5,542	159,526	-14.7	-11.9



○利用上の注意点

- ・前払金保証契約の実績のうち、群馬県内で行われた工事について、件数、請負金額を集計しています。
- ・契約変更により請負金額が増減があっても、前払金に影響がない場合には、増減額相当分は計上していません。
- ・継続工事等年度区分工事においては、前払金に対応する当該年度請負金額相当額を計上しています。
- ・本統計は、前払金保証契約締結日で集計しているので、請負契約締結日との間には、若干のタイムラグ（おおむね半月以内）があります。

発注者別前払金保証取扱高（単月）

東日本建設業保証株式会社 群馬支店
（金額単位：千円）

発注者	年度(月)	令和3年度(11月)		令和2年度(11月)		対前年度増減率(%)	
		件数	請負金額	件数	請負金額	件数	請負金額
国	防衛省						
	法務省						
	財務省						
	厚生労働省						
	農林水産省	1	16,390	4	41,690	-75.0	-60.7
	国土交通省	1	-114,950	8	1,004,333	-87.5	
	環境省 その他	1	9,636				
計	3	-88,924	12	1,046,023	-75.0		
独立行政法人等	国立大学法人						
	高速道路株式会社	1	75,144				
	水資源機構	1	13,805	4	52,877	-75.0	-73.9
	その他						
計	2	88,949	4	52,877	-50.0	68.2	
都道府県	国土整備部	110	2,021,294	185	5,761,499	-40.5	-64.9
	環境森林部	21	354,640	16	153,571	31.3	130.9
	農政部	8	130,922	8	237,490	0.0	-44.9
	教育委員会	2	26,620	7	100,430	-71.4	-73.5
	警察本部	3	46,365	4	34,837	-25.0	33.1
	企業局	9	268,763	14	261,742	-35.7	2.7
	病院局	1	7,370				
	その他	2	48,070	1	29,480	100.0	63.1
	群馬県計	156	2,904,044	235	6,579,049	-33.6	-55.9
	県外都道府県						
計	156	2,904,044	235	6,579,049	-33.6	-55.9	
市区町村	市	152	2,065,451	162	5,097,874	-6.2	-59.5
	町	30	351,799	65	912,091	-53.8	-61.4
	村	23	330,308	27	563,838	-14.8	-41.4
	県内市区町村計	205	2,747,558	254	6,573,803	-19.3	-58.2
	県外市区町村						
計	205	2,747,558	254	6,573,803	-19.3	-58.2	
地方公社	開発公社	1	5,060	1	51,150	0.0	-90.1
	住宅供給公社	4	113,190	1	15,785	300.0	617.1
	その他						
計	5	118,250	2	66,935	150.0	76.7	
その他	事務組合	4	266,068	13	406,208	-69.2	-34.5
	社会福祉法人	1	16,060	1	19,250	0.0	-16.6
	その他の補助法人						
	日本下水道事業団			1	39,270		
	その他の出資法人	1	2,401	1	2,475	0.0	-3.0
	土地改良区			2	21,120		
	土地地区画整理組合 その他	2	8,448	2	9,643	0.0	-12.4
計	8	292,977	20	497,966	-60.0	-41.2	
合計	379	6,062,855	527	14,816,655	-28.1	-59.1	

※当年度又は前年度の値が0以下の場合、対前年度増減率は非表示としています。

※端数処理の関係で、合計等の計算結果が一致しない場合があります。

※前払金保証契約の実績のうち、群馬県内で行われた工事について、件数、請負金額を集計しています。

※契約変更により請負金額に増減があっても、前払金に影響がない場合には、増減額相当分は計上していません。

※継続工事等年度区分工事においては、前払金に対応する当該年度請負金額相当額を計上しています。

※本統計は、前払金保証契約締結日で集計しているため、請負契約締結日との間には、若干のタイムラグ(おおむね半月以内)があります。

県内市町村別前払金保証取扱高（単月）

東日本建設業保証株式会社 群馬支店
（金額単位：千円）

発注者	年度(月)	令和3年度(11月)		令和2年度(11月)		対前年度増減率(%)	
		件数	請負金額	件数	請負金額	件数	請負金額
市	前橋市	31	527,033	15	219,811	106.7	139.8
	高崎市	20	238,605	35	721,067	-42.9	-66.9
	桐生市	4	80,234	8	178,651	-50.0	-55.1
	伊勢崎市	11	186,857	17	177,804	-35.3	5.1
	太田市	13	132,220	26	479,259	-50.0	-72.4
	沼田市	9	80,597	7	38,863	28.6	107.4
	館林市	12	203,984	6	18,502	100.0	1,002.5
	渋川市	23	137,456	21	253,116	9.5	-45.7
	藤岡市	8	87,810	7	53,416	14.3	64.4
	富岡市	13	312,499	4	61,017	225.0	412.2
	安中市	4	47,465	6	80,883	-33.3	-41.3
	みどり市	4	30,690	10	2,815,483	-60.0	-98.9
計		152	2,065,451	162	5,097,874	-6.2	-59.5
町	神流町	4	41,085	4	41,305	0.0	-0.5
	下仁田町			6	126,610		
	甘楽町	1	11,440	2	33,297	-50.0	-65.6
	中之条町			8	66,341		
	長野原町	1		3	31,647	-66.7	
	草津町	1	1,430	1	5,830	0.0	-75.5
	玉村町	3	30,470	1	33,000	200.0	-7.7
	板倉町			1	35,398		
	大泉町			4	28,743		
	邑楽町	3	12,573	10	147,410	-70.0	-91.5
	千代田町	4	72,820	3	42,229	33.3	72.4
	吉岡町	5	52,093	5	63,826	0.0	-18.4
	明和町	3	39,930	5	54,725	-40.0	-27.0
みなかみ町	3	58,355	10	173,239	-70.0	-66.3	
東吾妻町	2	23,683	2	28,490	0.0	-16.9	
計		30	343,879	65	912,091	-53.8	-62.3
村	榛東村	4	39,050	5	72,160	-20.0	-45.9
	上野村	8	97,933	3	170,390	166.7	-42.5
	南牧村	1	17,600				
	嬭恋村	1	6,039	14	263,813	-92.9	-97.7
	高山村			1	8,800		
	片品村	6	139,700	1	5,225	500.0	2,573.7
	川場村						
昭和村	3	29,986	3	43,450	0.0	-31.0	
計		23	330,308	27	563,838	-14.8	-41.4
合計		205	2,739,638	254	6,573,803	-19.3	-58.3

※当年度又は前年度の値が0以下の場合、対前年度増減率は非表示としています。

※端数処理の関係で、合計等の計算結果が一致しない場合があります。

※前払金保証契約の実績のうち、群馬県内で行われた工事について、件数、請負金額を集計しています。

※契約変更により請負金額に増減があっても、前払金に影響がない場合には、増減額相当分は計上していません。

※継続工事等年度区分工事においては、前払金に対応する当該年度請負金額相当額を計上しています。

※本統計は、前払金保証契約締結日で集計しているため、請負契約締結日との間には、若干のタイムラグ（おおむね半月以内）があります。

発注者別前払金保証取扱高（累計）

東日本建設業保証株式会社 群馬支店
(金額単位:千円)

発注者	年度(月)	令和3年度(4月～11月)		令和2年度(4月～11月)		対前年度増減率(%)	
		件数	請負金額	件数	請負金額	件数	請負金額
国	防衛省	-1	-7,986	2	30,580		
	法務省	1	37,840	5	162,184	-80.0	-76.7
	財務省	1	8,690	1	6,765	0.0	28.5
	厚生労働省						
	農林水産省	45	1,548,346	51	2,029,842	-11.8	-23.7
	国土交通省	93	15,923,896	109	21,450,869	-14.7	-25.8
	環境省	3	89,155	3	114,378	0.0	-22.1
	その他	4	48,807	3	160,952	33.3	-69.7
	計	146	17,648,748	174	23,955,570	-16.1	-26.3
独立行政法人等	国立大学法人	6	332,310	13	946,638	-53.8	-64.9
	高速道路株式会社	9	4,464,243	12	5,036,370	-25.0	-11.4
	水資源機構	22	392,368	25	519,900	-12.0	-24.5
	その他	5	162,503	8	465,410	-37.5	-65.1
	計	42	5,351,425	58	6,968,318	-27.6	-23.2
都道府県	国土整備部	1,407	28,592,659	1,961	47,465,292	-28.3	-39.8
	環境森林部	212	5,183,481	207	4,373,477	2.4	18.5
	農政部	104	3,238,312	105	3,575,343	-1.0	-9.4
	教育委員会	40		45	2,345,134	-11.1	
	警察本部	34	2,362,807	42	751,862	-19.0	214.3
	企業局	61	1,478,856	65	3,934,457	-6.2	-62.4
	病院局	4	152,196	1	52,668	300.0	189.0
	その他	17	1,317,173	20	668,459	-15.0	97.0
	群馬県計	1,879	42,325,486	2,446	63,166,695	-23.2	-33.0
	県外都道府県	4	421,570				
	計	1,883	42,747,057	2,446	63,166,695	-23.0	-32.3
市区町村	市	1,842	49,800,284	2,007	42,157,269	-8.2	18.1
	町	411	8,312,405	442	8,523,979	-7.0	-2.5
	村	197	4,464,768	190	4,877,809	3.7	-8.5
	県内市区町村計	2,450	62,577,457	2,639	55,559,058	-7.2	12.6
	県外市区町村	1	5,729	3	62,464	-66.7	-90.8
	計	2,451	62,583,187	2,642	55,621,522	-7.2	12.5
地方公社	開発公社	15	630,080	10	289,157	50.0	117.9
	住宅供給公社	17	310,750	10	177,705	70.0	74.9
	その他			1	82,830		
	計	32	940,830	21	549,692	52.4	71.2
その他	事務組合	126	8,665,104	151	8,192,541	-16.6	5.8
	社会福祉法人	3	102,960	4	163,449	-25.0	-37.0
	その他の補助法人	2	29,083	3	89,958	-33.3	-67.7
	日本下水道事業団	2	88,660	3	110,990	-33.3	-20.1
	その他の出資法人	16	1,857,973	13	274,681	23.1	576.4
	土地改良区	12	225,126	9	130,064	33.3	73.1
	土地地区画整理組合	8	94,128	10	83,815	-20.0	12.3
	その他	6	132,605	8	219,692	-25.0	-39.6
	計	175	11,195,639	201	9,265,191	-12.9	20.8
	合計	4,729	140,466,888	5,542	159,526,991	-14.7	-11.9

※当年度又は前年度の値が0以下の場合、対前年度増減率は非表示としています。

※端数処理の関係で、合計等の計算結果が一致しない場合があります。

※前払金保証契約の実績のうち、群馬県内で行われた工事について、件数、請負金額を集計しています。

※契約変更により請負金額に増減があっても、前払金に影響がない場合には、増減額相当分は計上していません。

※継続工事等年度区分工事においては、前払金に対応する当該年度請負金額相当額を計上しています。

※本統計は、前払金保証契約締結日で集計しているため、請負契約締結日との間には、若干のタイムラグ(おおむね半月以内)があります。

県内市町村別前払金保証取扱高（累計）

東日本建設業保証株式会社 群馬支店
(金額単位:千円)

発注者	年度(月)	令和3年度(4月～11月)		令和2年度(4月～11月)		対前年度増減率(%)	
		件数	請負金額	件数	請負金額	件数	請負金額
市	前橋市	418	13,833,823	457	8,794,746	-8.5	57.3
	高崎市	317	13,112,830	374	7,736,371	-15.2	69.5
	桐生市	65	1,716,693	62	1,424,071	4.8	20.5
	伊勢崎市	213	4,306,630	210	4,183,995	1.4	2.9
	太田市	170	4,389,924	180	4,181,980	-5.6	5.0
	沼田市	66	1,290,223	78	1,922,943	-15.4	-32.9
	館林市	74	1,377,288	78	1,350,855	-5.1	2.0
	渋川市	141	2,204,107	186	3,447,645	-24.2	-36.1
	藤岡市	132	3,146,271	144	2,735,302	-8.3	15.0
	富岡市	59	1,395,513	68	1,448,359	-13.2	-3.6
	安中市	102	1,352,253	98	1,148,573	4.1	17.7
	みどり市	85	1,674,726	72	3,782,425	18.1	-55.7
計		1,842	49,800,284	2,007	42,157,269	-8.2	18.1
町	神流町	19	472,868	16	410,905	18.8	15.1
	下仁田町	17	160,270	33	546,788	-48.5	-70.7
	甘楽町	22	331,089	33	1,047,893	-33.3	-68.4
	中之条町	32	325,281	37	793,082	-13.5	-59.0
	長野原町	19		33	540,650	-42.4	
	草津町	22	417,571	21	633,193	4.8	-34.1
	玉村町	53	1,735,822	49	967,835	8.2	79.4
	板倉町	13	118,668	10	121,748	30.0	-2.5
	大泉町	25	722,315	26	572,473	-3.8	26.2
	邑楽町	23	615,197	29	554,091	-20.7	11.0
	千代田町	12	204,479	10	158,114	20.0	29.3
	吉岡町	41	704,530	37	365,901	10.8	92.5
	明和町	20	351,780	27	375,705	-25.9	-6.4
	みなかみ町	61	1,196,866	55	958,364	10.9	24.9
東吾妻町	32	672,023	26	477,235	23.1	40.8	
計		411	8,028,759	442	8,523,979	-7.0	-5.8
村	榛東村	36	596,244	33	519,178	9.1	14.8
	上野村	30	764,698	30	854,920	0.0	-10.6
	南牧村	10	303,897	12	210,496	-16.7	44.4
	嬭恋村	65	1,050,577	75	2,502,330	-13.3	-58.0
	高山村	10	203,115	6	74,899	66.7	171.2
	片品村	17	288,640	13	179,201	30.8	61.1
	川場村	7	124,905	3	52,580	133.3	137.6
	昭和村	22	1,132,692	18	484,204	22.2	133.9
計		197	4,464,768	190	4,877,809	3.7	-8.5
合計		2,450	62,293,811	2,639	55,559,058	-7.2	12.1

※当年度又は前年度の値が0以下の場合、対前年度増減率は非表示としています。

※端数処理の関係で、合計等の計算結果が一致しない場合があります。

※前払金保証契約の実績のうち、群馬県内で行われた工事について、件数、請負金額を集計しています。

※契約変更により請負金額に増減があっても、前払金に影響がない場合には、増減額相当分は計上していません。

※継続工事等年度区分工事においては、前払金に対応する当該年度請負金額相当額を計上しています。

※本統計は、前払金保証契約締結日で集計しているため、請負契約締結日との間には、若干のタイムラグ(おおむね半月以内)があります。

発注者別中間前払金保証取扱高(累計)

東日本建設業保証株式会社 群馬支店
(金額単位:千円)

発注者	年度(月)	令和3年度(4~11月)		令和2年度(4~11月)		対前年度増減率(%)		
		件数	請負金額	件数	請負金額	件数	請負金額	
国	利根沼田森林管理署	2	81,206					
	利根川ダム統合管理事務所			1	57,244			
	計	2	81,206	1	57,244	100.0	41.9	
群馬県	県土整備部	知事(県土整備部)	7	1,604,055	6	1,513,221	16.7	6.0
		前橋土木事務所	1	8,030	7	210,562	-85.7	-96.2
		渋川土木事務所	4	204,248	5	281,402	-20.0	-27.4
		伊勢崎土木事務所	3	171,259	4	197,659	-25.0	-13.4
		高崎土木事務所	2	88,033	9	408,936	-77.8	-78.5
		安中土木事務所	3	77,660	5	244,970	-40.0	-68.3
		藤岡土木事務所	1	5,049	2	99,869	-50.0	-94.9
		富岡土木事務所	6	224,059	2	108,449	200.0	106.6
		中之条土木事務所	8	416,922	9	428,890	-11.1	-2.8
		沼田土木事務所	12	468,963	10	346,082	20.0	35.5
		太田土木事務所	6	389,050	8	520,003	-25.0	-25.2
		桐生土木事務所	6	297,803	3	116,930	100.0	154.7
		上信自動車道建設事務所	1	62,887	1	90,970	0.0	-30.9
	計	60	4,018,018	71	4,567,943	-15.5	-12.0	
群馬県	環境森林部	知事(環境森林部)	1	4,345				
		渋川森林事務所	1	38,720				
		吾妻環境森林事務所	1	77,000				
		西部環境森林事務所	1	15,125				
		藤岡森林事務所			1	40,810		
		富岡森林事務所			1	34,012		
		利根沼田環境森林事務所	1	54,120	4	161,942	-75.0	-66.6
		桐生森林事務所	2	43,945	2	72,600	0.0	-39.5
	計	7	233,255	8	309,364	-12.5	-24.6	
群馬県	農政部	知事(農政部)	3	314,875	1	256,960	200.0	22.5
		中部農業事務所			1	35,574		
	計	3	314,875	2	292,534	50.0	7.6	
	総務部			1	21,230			
	教育委員会			1	146,850			
	企業局			2	249,007			
	計	70	4,566,148	85	5,586,928	-17.6	-18.3	

発注者別中間前払金保証取扱高(累計)

東日本建設業保証株式会社 群馬支店
(金額単位:千円)

発注者	年度(月)	令和3年度(4~11月)		令和2年度(4~11月)		対前年度増減率(%)	
		件数	請負金額	件数	請負金額	件数	請負金額
市 町 村	前橋市	8	354,816	2	134,926	300.0	163.0
	高崎市			1	5,555		
	桐生市	1	288,200	3	1,372,800	-66.7	-79.0
	太田市	6	245,102	7	372,284	-14.3	-34.2
	沼田市			1	748,000		
	藤岡市	1	187,000	1	20,570	0.0	809.1
	富岡市	1	87,230	1	87,780	0.0	-0.6
	安中市			1	43,033		
	みどり市	1	121,528				
	甘楽町	1	701,800				
	長野原町			2	547,800		
	草津町	1	22,550	4	145,387	-75.0	-84.5
	玉村町	1	24,970	2	49,060	-50.0	-49.1
	みなかみ町	3	269,918	2	55,385	50.0	387.3
嬭恋村	2	44,770					
	計	26	2,347,884	27	3,582,580	-3.7	-34.5
地方 公社	みなかみ町土地開発公社			1	269,137		
	群馬県住宅供給公社	1	15,290				
	計	1	15,290	1	269,137	0.0	-94.3
そ の 他	群馬東部水道企業団	2	135,190	2	101,090	0.0	33.7
	高崎工業団地造成組合	1	137,291				
	計	3	272,481	2	101,090	50.0	169.5
	合計	102	7,283,009	116	9,596,979	-12.1	-24.1

※当年度又は前年度の値が0以下の場合、対前年度増減率は非表示としています。

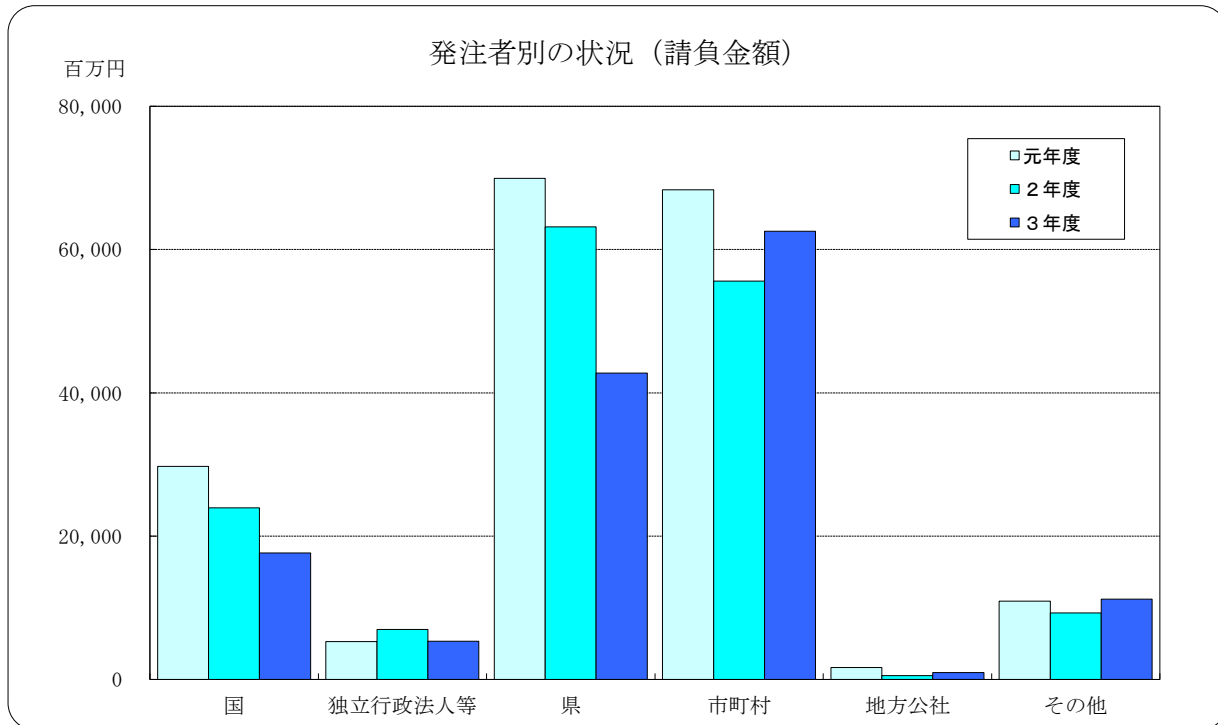
※端数処理の関係で、合計等の計算結果が一致しない場合があります。

※中間前払金保証契約の実績のうち、群馬県内で行われた工事について、件数、請負金額を集計しています。

※契約変更により請負金額に増減があっても、中間前払金に影響がない場合には、増減額相当分は計上していません。

※継続工事等年度区分工事においては、中間前払金に対応する当該年度請負金額相当額を計上しています。

群馬県内における公共工事の動向 2021年4月～2021年11月



（金額単位：百万円）

項目 発注者	元年度		2年度		3年度	
	件数	請負金額	件数	請負金額	件数	請負金額
国	161	29,752	174	23,955	146	17,648
独立行政法人等	41	5,302	58	6,968	42	5,351
県	2,339	69,932	2,446	63,166	1,883	42,747
市町村	2,724	68,343	2,642	55,621	2,451	62,583
地方公社	23	1,683	21	549	32	940
その他	168	10,933	201	9,265	175	11,195
合計	5,456	185,948	5,542	159,526	4,729	140,466

◆利用上の注意

- ・ 前払金保証契約の実績のうち、群馬県内で行われた工事について、件数、請負金額を発注者別に集計しています。
- ・ 集計は、当社が前払金保証契約を行った日（保証契約日といいます。）を基準としています。工事の請負契約日と保証契約日との間には、若干のタイムラグ（概ね半月以内）が発生する場合があります。

◆お問合せ先：業務部業務サービス課 電話03-3552-7528