

# 前払金保証から見た 群馬県内公共工事の動向

(令和3年10月)

## 【目次】

	頁
全体の状況（単月）	1
全体の状況（累計）	2
発注者別前払金保証取扱高（単月）	3
県内市町村別前払金保証取扱高（単月）	4
発注者別前払金保証取扱高（累計）	5
県内市町村別前払金保証取扱高（累計）	6
発注者別中間前払金保証取扱高（累計）	7

### ○利用上の注意点

- ・前払金保証契約の実績のうち、群馬県内で行われた工事について、件数、請負金額を集計しています。
- ・契約変更により請負金額に増減があっても、前払金に影響がない場合には、増減額相当分は計上していません。
- ・継続工事等年度区分工事においては、前払金に対応する当該年度請負金額相当額を計上しています。
- ・本統計は、前払金保証契約締結日で集計しているため、請負契約締結日との間には、若干のタイムラグ（おおむね半月以内）があります。



東日本建設業保証株式会社  
群馬支店

☎:027-252-1661

〔担当〕

毛利 [mourimt@ejcs.co.jp](mailto:mourimt@ejcs.co.jp)

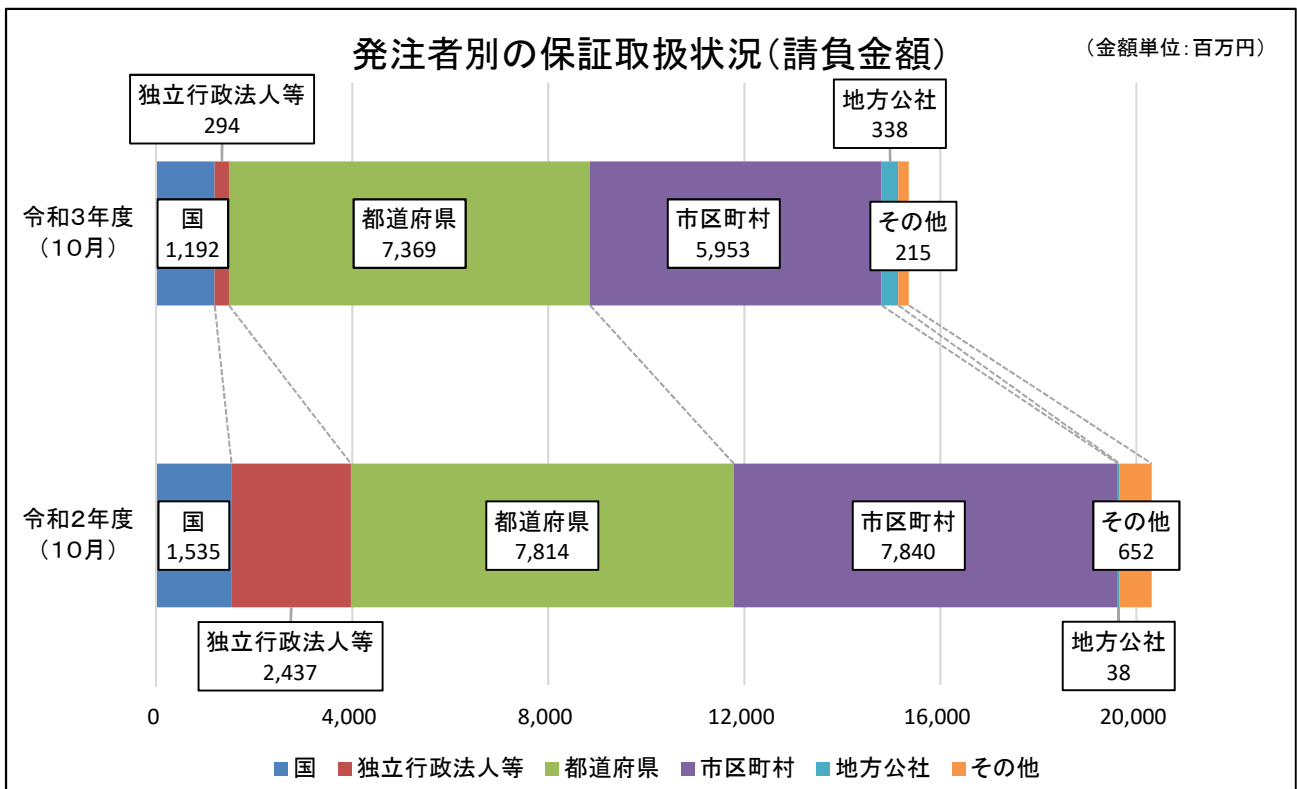
遠藤 [endoutm@ejcs.co.jp](mailto:endoutm@ejcs.co.jp)

## ◆ 全体の状況（単月）

令和3年10月（単月）の群馬県内の公共工事の前払金保証取扱高は、前年同月に比べ、件数は9.7%、請負金額は24.4%減少した。

（金額単位：百万円）

発注者	令和3年度 （10月）		令和2年度 （10月）		増減率（%）	
	件数	請負金額	件数	請負金額	件数	請負金額
国	15	1,192	15	1,535	0.0	-22.3
独立行政法人等	10	294	7	2,437	42.9	-87.9
都道府県	287	7,369	313	7,814	-8.3	-5.7
市区町村	397	5,953	449	7,840	-11.6	-24.1
地方公社	8	338	3	38	166.7	778.6
その他	16	215	25	652	-36.0	-67.0
合計	733	15,364	812	20,319	-9.7	-24.4



## ○利用上の注意点

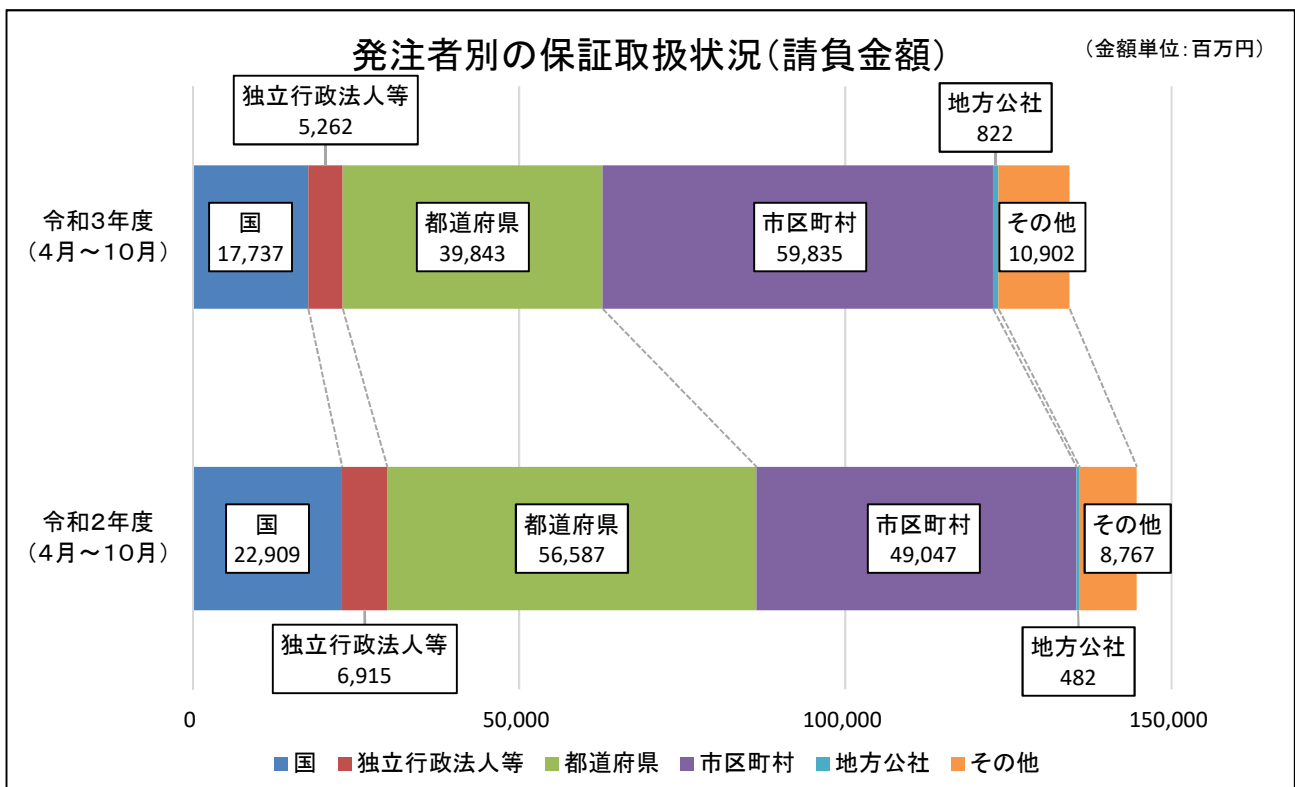
- ・前払金保証契約の実績のうち、群馬県内で行われた工事について、件数、請負金額を集計しています。
- ・契約変更により請負金額が増減があっても、前払金に影響がない場合には、増減額相当分は計上していません。
- ・継続工事等年度区分工事においては、前払金に対応する当該年度請負金額相当額を計上しています。
- ・本統計は、前払金保証契約締結日で集計しているため、請負契約締結日との間には、若干のタイムラグ（おおむね半月以内）があります。

## ◆ 全体の状況（累計）

令和3年度（4月～10月累計）の群馬県内の公共工事の前払金保証取扱高は、前年同期に比べ、件数は13.3%、請負金額は7.1%減少している。

（金額単位：百万円）

発注者	令和3年度 （4月～10月）		令和2年度 （4月～10月）		増減率（%）	
	件数	請負金額	件数	請負金額	件数	請負金額
国	143	17,737	162	22,909	-11.7	-22.6
独立行政法人等	40	5,262	54	6,915	-25.9	-23.9
都道府県	1,727	39,843	2,211	56,587	-21.9	-29.6
市区町村	2,246	59,835	2,388	49,047	-5.9	22.0
地方公社	27	822	19	482	42.1	70.4
その他	167	10,902	181	8,767	-7.7	24.4
合計	4,350	134,404	5,015	144,710	-13.3	-7.1



## ○利用上の注意点

- ・前払金保証契約の実績のうち、群馬県内で行われた工事について、件数、請負金額を集計しています。
- ・契約変更により請負金額が増減があっても、前払金に影響がない場合には、増減額相当分は計上していません。
- ・継続工事等年度区分工事においては、前払金に対応する当該年度請負金額相当額を計上しています。
- ・本統計は、前払金保証契約締結日で集計しているので、請負契約締結日との間には、若干のタイムラグ（おおむね半月以内）があります。

# 発注者別前払金保証取扱高（単月）

東日本建設業保証株式会社 群馬支店  
（金額単位：千円）

発注者	年度(月)	令和3年度(10月)		令和2年度(10月)		対前年度増減率(%)	
		件数	請負金額	件数	請負金額	件数	請負金額
国	防衛省	-1	-8,580				
	法務省			2	89,848		
	財務省						
	厚生労働省						
	農林水産省	3	21,560	1	31,240	200.0	-31.0
	国土交通省	13	1,179,824	11	1,409,848	18.2	-16.3
	環境省 その他			1	4,950		
計		15	1,192,804	15	1,535,886	0.0	-22.3
独立行政法人等	国立大学法人	2	102,190	2	59,730	0.0	71.1
	高速道路株式会社	1	50,721	2	2,354,890	-50.0	-97.8
	水資源機構	5	77,565	2	19,690	150.0	293.9
	その他	2	64,460	1	3,575	100.0	1,703.1
	計	10	294,936	7	2,437,885	42.9	-87.9
都道府県	県土整備部	207	4,465,626	236	5,878,670	-12.3	-24.0
	環境森林部	20	427,229	23	474,474	-13.0	-10.0
	農政部	37	1,612,182	18	494,109	105.6	226.3
	教育委員会	4	46,860	5	36,157	-20.0	29.6
	警察本部	4	45,188	13	374,340	-69.2	-87.9
	企業局	11	442,783	13	475,541	-15.4	-6.9
	病院局						
	その他	2	58,300	5	81,026	-60.0	-28.0
	群馬県計	285	7,098,168	313	7,814,318	-8.9	-9.2
県外都道府県	2	270,948					
計	287	7,369,117	313	7,814,318	-8.3	-5.7	
市区町村	市	300	4,461,842	339	6,346,326	-11.5	-29.7
	町	58	842,173	77	1,016,943	-24.7	-17.2
	村	39	649,638	32	455,279	21.9	42.7
	県内市区町村計	397	5,953,653	448	7,818,549	-11.4	-23.9
	県外市区町村			1	22,000		
計	397	5,953,653	449	7,840,549	-11.6	-24.1	
地方公社	開発公社	5	237,886	1	3,575	400.0	6,554.2
	住宅供給公社	3	100,870	2	34,980	50.0	188.4
	その他						
計	8	338,756	3	38,555	166.7	778.6	
その他	事務組合	9	142,164	11	202,182	-18.2	-29.7
	社会福祉法人			1	89,980		
	その他の補助法人	1	8,283	2	76,978	-50.0	-89.2
	日本下水道事業団	1	25,190	1	25,850	0.0	-2.6
	その他の出資法人			1	45,540		
	土地改良区	4	33,451	4	69,685	0.0	-52.0
	土地地区画整理組合			2	16,805		
その他	1	6,160	3	125,532	-66.7	-95.1	
計	16	215,248	25	652,552	-36.0	-67.0	
合計		733	15,364,515	812	20,319,746	-9.7	-24.4

※当年度又は前年度の値が0以下の場合、対前年度増減率は非表示としています。

※端数処理の関係で、合計等の計算結果が一致しない場合があります。

※前払金保証契約の実績のうち、群馬県内で行われた工事について、件数、請負金額を集計しています。

※契約変更により請負金額に増減があっても、前払金に影響がない場合には、増減額相当分は計上していません。

※継続工事等年度区分工事においては、前払金に対応する当該年度請負金額相当額を計上しています。

※本統計は、前払金保証契約締結日で集計しているため、請負契約締結日との間には、若干のタイムラグ(おおむね半月以内)があります。

# 県内市町村別前払金保証取扱高（単月）

東日本建設業保証株式会社 群馬支店  
（金額単位：千円）

発注者	年度(月)	令和3年度(10月)		令和2年度(10月)		対前年度増減率(%)	
		件数	請負金額	件数	請負金額	件数	請負金額
市	前橋市	106	1,631,191	88	1,317,484	20.5	23.8
	高崎市	41	677,942	39	1,912,551	5.1	-64.6
	桐生市	13	301,169	13	258,181	0.0	16.7
	伊勢崎市	37	668,085	25	260,676	48.0	156.3
	太田市	15	189,442	19	330,605	-21.1	-42.7
	沼田市	16	185,136	14	361,306	14.3	-48.8
	館林市	7	46,552	11	120,989	-36.4	-61.5
	渋川市	13	93,183	37	283,830	-64.9	-67.2
	藤岡市	27	457,798	44	783,200	-38.6	-41.5
	富岡市	4	30,470	14	243,600	-71.4	-87.5
	安中市	10	68,222	22	226,050	-54.5	-69.8
	みどり市	11	112,651	13	247,852	-15.4	-54.5
計		300	4,461,842	339	6,346,326	-11.5	-29.7
町	神流町	4	262,240	3	85,690	33.3	206.0
	下仁田町	2	15,125	5	32,263	-60.0	-53.1
	甘楽町	6	55,506	9	78,375	-33.3	-29.2
	中之条町	2	14,245	6	70,675	-66.7	-79.8
	長野原町	5	84,810	1	3,300	400.0	2,470.0
	草津町	4	24,145	2	46,365	100.0	-47.9
	玉村町	11	83,996	18	334,169	-38.9	-74.9
	板倉町	1	9,625	1	11,220	0.0	-14.2
	大泉町			4	32,890		
	邑楽町	3	74,250	3	14,575	0.0	409.4
	千代田町						
	吉岡町	6	37,204	9	88,631	-33.3	-58.0
	明和町	3	53,240	6	66,330	-50.0	-19.7
みなかみ町	7	90,695	3	58,080	133.3	56.2	
東吾妻町	4	37,092	7	94,380	-42.9	-60.7	
計		58	842,173	77	1,016,943	-24.7	-17.2
村	榛東村	4	94,820	5	66,330	-20.0	43.0
	上野村			4	33,660		
	南牧村	3	200,970	4	63,140	-25.0	218.3
	嬭恋村	17	129,503	8	93,368	112.5	38.7
	高山村	2	87,615	1	24,860	100.0	252.4
	片品村	5	56,760	6	103,048	-16.7	-44.9
	川場村	2	5,665	1	28,050	100.0	-79.8
	昭和村	6	74,305	3	42,823	100.0	73.5
計		39	649,638	32	455,279	21.9	42.7
合計		397	5,953,653	448	7,818,549	-11.4	-23.9

※当年度又は前年度の値が0以下の場合、対前年度増減率は非表示としています。

※端数処理の関係で、合計等の計算結果が一致しない場合があります。

※前払金保証契約の実績のうち、群馬県内で行われた工事について、件数、請負金額を集計しています。

※契約変更により請負金額に増減があっても、前払金に影響がない場合には、増減額相当分は計上していません。

※継続工事等年度区分工事においては、前払金に対応する当該年度請負金額相当額を計上しています。

※本統計は、前払金保証契約締結日で集計しているため、請負契約締結日との間には、若干のタイムラグ（おおむね半月以内）があります。

# 発注者別前払金保証取扱高（累計）

東日本建設業保証株式会社 群馬支店  
(金額単位:千円)

発注者	年度(月)	令和3年度(4月～10月)		令和2年度(4月～10月)		対前年度増減率(%)	
		件数	請負金額	件数	請負金額	件数	請負金額
国	防衛省	-1	-7,986	2	30,580		
	法務省	1	37,840	5	162,184	-80.0	-76.7
	財務省	1	8,690	1	6,765	0.0	28.5
	厚生労働省						
	農林水産省	44	1,531,956	47	1,988,152	-6.4	-22.9
	国土交通省	92	16,038,846	101	20,446,536	-8.9	-21.6
	環境省	3	89,155	3	114,378	0.0	-22.1
	その他	3	39,171	3	160,952	0.0	-75.7
	計	143	17,737,672	162	22,909,547	-11.7	-22.6
独立行政法人等	国立大学法人	6	332,310	13	946,638	-53.8	-64.9
	高速道路株式会社	8	4,389,098	12	5,036,370	-33.3	-12.9
	水資源機構	21	378,563	21	467,023	0.0	-18.9
	その他	5	162,503	8	465,410	-37.5	-65.1
	計	40	5,262,475	54	6,915,441	-25.9	-23.9
都道府県	国土整備部	1,297	26,571,365	1,776	41,703,792	-27.0	-36.3
	環境森林部	191	4,828,841	191	4,219,906	0.0	14.4
	農政部	96	3,107,390	97	3,337,853	-1.0	-6.9
	教育委員会	38	796,323	38	2,244,704	0.0	-64.5
	警察本部	31	2,316,442	38	717,025	-18.4	223.1
	企業局	52	1,210,093	51	3,672,715	2.0	-67.1
	病院局	3	144,826	1	52,668	200.0	175.0
	その他	15	446,160	19	638,979	-21.1	-30.2
	群馬県計	1,723	39,421,442	2,211	56,587,645	-22.1	-30.3
	県外都道府県	4	421,570				
	計	1,727	39,843,013	2,211	56,587,645	-21.9	-29.6
市区町村	市	1,690	47,734,832	1,845	37,059,395	-8.4	28.8
	町	381	7,960,606	377	7,611,888	1.1	4.6
	村	174	4,134,460	163	4,313,971	6.7	-4.2
	県内市区町村計	2,245	59,829,898	2,385	48,985,255	-5.9	22.1
	県外市区町村	1	5,729	3	62,464	-66.7	-90.8
	計	2,246	59,835,628	2,388	49,047,719	-5.9	22.0
地方公社	開発公社	14	625,020	9	238,007	55.6	162.6
	住宅供給公社	13	197,560	9	161,920	44.4	22.0
	その他			1	82,830		
	計	27	822,580	19	482,757	42.1	70.4
その他	事務組合	122	8,399,036	138	7,786,333	-11.6	7.9
	社会福祉法人	2	86,900	3	144,199	-33.3	-39.7
	その他の補助法人	2	29,083	3	89,958	-33.3	-67.7
	日本下水道事業団	2	88,660	2	71,720	0.0	23.6
	その他の出資法人	15	1,855,572	12	272,206	25.0	581.7
	土地改良区	12	225,126	7	108,944	71.4	106.6
	土地地区画整理組合	6	85,680	8	74,171	-25.0	15.5
	その他	6	132,605	8	219,692	-25.0	-39.6
	計	167	10,902,662	181	8,767,225	-7.7	24.4
	合計	4,350	134,404,033	5,015	144,710,336	-13.3	-7.1

※当年度又は前年度の値が0以下の場合、対前年度増減率は非表示としています。

※端数処理の関係で、合計等の計算結果が一致しない場合があります。

※前払金保証契約の実績のうち、群馬県内で行われた工事について、件数、請負金額を集計しています。

※契約変更により請負金額に増減があっても、前払金に影響がない場合には、増減額相当分は計上していません。

※継続工事等年度区分工事においては、前払金に対応する当該年度請負金額相当額を計上しています。

※本統計は、前払金保証契約締結日で集計しているため、請負契約締結日との間には、若干のタイムラグ(おおむね半月以内)があります。

# 県内市町村別前払金保証取扱高（累計）

東日本建設業保証株式会社 群馬支店  
(金額単位:千円)

発注者	年度(月)	令和3年度(4月～10月)		令和2年度(4月～10月)		対前年度増減率(%)	
		件数	請負金額	件数	請負金額	件数	請負金額
市	前橋市	387	13,306,789	442	8,574,934	-12.4	55.2
	高崎市	297	12,874,224	339	7,015,303	-12.4	83.5
	桐生市	61	1,636,459	54	1,245,420	13.0	31.4
	伊勢崎市	202	4,119,773	193	4,006,191	4.7	2.8
	太田市	157	4,257,704	154	3,702,721	1.9	15.0
	沼田市	57	1,209,626	71	1,884,080	-19.7	-35.8
	館林市	62	1,173,304	72	1,332,353	-13.9	-11.9
	渋川市	118	2,066,651	165	3,194,528	-28.5	-35.3
	藤岡市	124	3,058,460	137	2,681,886	-9.5	14.0
	富岡市	46	1,083,014	64	1,387,342	-28.1	-21.9
	安中市	98	1,304,788	92	1,067,690	6.5	22.2
	みどり市	81	1,644,036	62	966,942	30.6	70.0
計		1,690	47,734,832	1,845	37,059,395	-8.4	28.8
町	神流町	15	431,783	12	369,600	25.0	16.8
	下仁田町	17	160,270	27	420,178	-37.0	-61.9
	甘楽町	21	319,649	31	1,014,596	-32.3	-68.5
	中之条町	32	325,281	29	726,741	10.3	-55.2
	長野原町	18	275,726	30	509,003	-40.0	-45.8
	草津町	21	416,141	20	627,363	5.0	-33.7
	玉村町	50	1,705,352	48	934,835	4.2	82.4
	板倉町	13	118,668	9	86,350	44.4	37.4
	大泉町	25	722,315	22	543,730	13.6	32.8
	邑楽町	20	602,624	19	406,681	5.3	48.2
	千代田町	8	131,659	7	115,885	14.3	13.6
	吉岡町	36	652,437	32	302,075	12.5	116.0
	明和町	17	311,850	22	320,980	-22.7	-2.8
	みなかみ町	58	1,138,511	45	785,125	28.9	45.0
東吾妻町	30	648,340	24	448,745	25.0	44.5	
計		381	7,960,606	377	7,611,888	1.1	4.6
村	榛東村	32	557,194	28	447,018	14.3	24.6
	上野村	22	666,765	27	684,530	-18.5	-2.6
	南牧村	9	286,297	12	210,496	-25.0	36.0
	嬭恋村	64	1,044,538	61	2,238,517	4.9	-53.3
	高山村	10	203,115	5	66,099	100.0	207.3
	片品村	11	148,940	12	173,976	-8.3	-14.4
	川場村	7	124,905	3	52,580	133.3	137.6
	昭和村	19	1,102,706	15	440,754	26.7	150.2
計		174	4,134,460	163	4,313,971	6.7	-4.2
合計		2,245	59,829,898	2,385	48,985,255	-5.9	22.1

※当年度又は前年度の値が0以下の場合、対前年度増減率は非表示としています。

※端数処理の関係で、合計等の計算結果が一致しない場合があります。

※前払金保証契約の実績のうち、群馬県内で行われた工事について、件数、請負金額を集計しています。

※契約変更により請負金額に増減があっても、前払金に影響がない場合には、増減額相当分は計上していません。

※継続工事等年度区分工事においては、前払金に対応する当該年度請負金額相当額を計上しています。

※本統計は、前払金保証契約締結日で集計しているため、請負契約締結日との間には、若干のタイムラグ(おおむね半月以内)があります。

# 発注者別中間前払金保証取扱高(累計)

東日本建設業保証株式会社 群馬支店  
(金額単位:千円)

発注者		年度(月)	令和3年度(4~10月)		令和2年度(4~10月)		対前年度増減率(%)	
			件数	請負金額	件数	請負金額	件数	請負金額
国	利根沼田森林管理署		2	81,206				
	計		2	81,206				
群馬県	県土整備部	知事(県土整備部)	7	1,604,055	6	1,513,221	16.7	6.0
		前橋土木事務所	1	8,030	7	210,562	-85.7	-96.2
		渋川土木事務所	3	113,586	5	281,402	-40.0	-59.6
		伊勢崎土木事務所	3	171,259	4	197,659	-25.0	-13.4
		高崎土木事務所	2	88,033	7	333,696	-71.4	-73.6
		安中土木事務所	3	77,660	5	244,970	-40.0	-68.3
		藤岡土木事務所	1	5,049	2	99,869	-50.0	-94.9
		富岡土木事務所	6	224,059	1	90,090	500.0	148.7
		中之条土木事務所	7	384,692	8	344,190	-12.5	11.8
		沼田土木事務所	11	454,113	8	301,477	37.5	50.6
		太田土木事務所	6	389,050	8	520,003	-25.0	-25.2
		桐生土木事務所	6	297,803	1	45,650	500.0	552.4
		上信自動車道建設事務所	1	62,887	1	90,970	0.0	-30.9
		計		57	3,880,276	63	4,273,759	-9.5
群馬県	環境森林部	知事(環境森林部)	1	4,345				
		渋川森林事務所	1	38,720				
		吾妻環境森林事務所	1	77,000				
		西部環境森林事務所	1	15,125				
		藤岡森林事務所			1	40,810		
		富岡森林事務所			1	34,012		
		利根沼田環境森林事務所	1	54,120	3	82,742	-66.7	-34.6
		桐生森林事務所	2	43,945	2	72,600	0.0	-39.5
計		7	233,255	7	230,164	0.0	1.3	
群馬県	農政部	知事(農政部)	3	314,875	1	256,960	200.0	22.5
		中部農業事務所			1	35,574		
		計	3	314,875	2	292,534	50.0	7.6
群馬県	企業局			2	249,007			
計		67	4,428,406	74	5,045,464	-9.5	-12.2	
群馬県	市町村	前橋市	7	322,366	2	134,926	250.0	138.9
		高崎市			1	5,555		
		桐生市	1	288,200	1	528,000	0.0	-45.4
		太田市	5	214,742	6	362,461	-16.7	-40.8
		沼田市			1	748,000		
		藤岡市	1	187,000				
		富岡市	1	87,230				
		みどり市	1	121,528				
		甘楽町	1	701,800				
		長野原町			2	547,800		
		草津町	1	22,550	3	104,027	-66.7	-78.3
		玉村町	1	24,970	2	49,060	-50.0	-49.1
		みなかみ町	1	90,200	1	10,890	0.0	728.3
嬬恋村	1	17,050						
計		21	2,077,636	19	2,490,719	10.5	-16.6	



## 発注者別中間前払金保証取扱高(累計)

東日本建設業保証株式会社 群馬支店  
(金額単位:千円)

発注者	年度(月)	令和3年度(4~10月)		令和2年度(4~10月)		対前年度増減率(%)	
		件数	請負金額	件数	請負金額	件数	請負金額
地方 公社	みなかみ町土地開発公社			1	269,137		
	計			1	269,137		
その 他	高崎工業団地造成組合	1	137,291				
	計	1	137,291				
合計		91	6,724,539	94	7,805,320	-3.2	-13.8

※当年度又は前年度の値が0以下の場合、対前年度増減率は非表示としています。

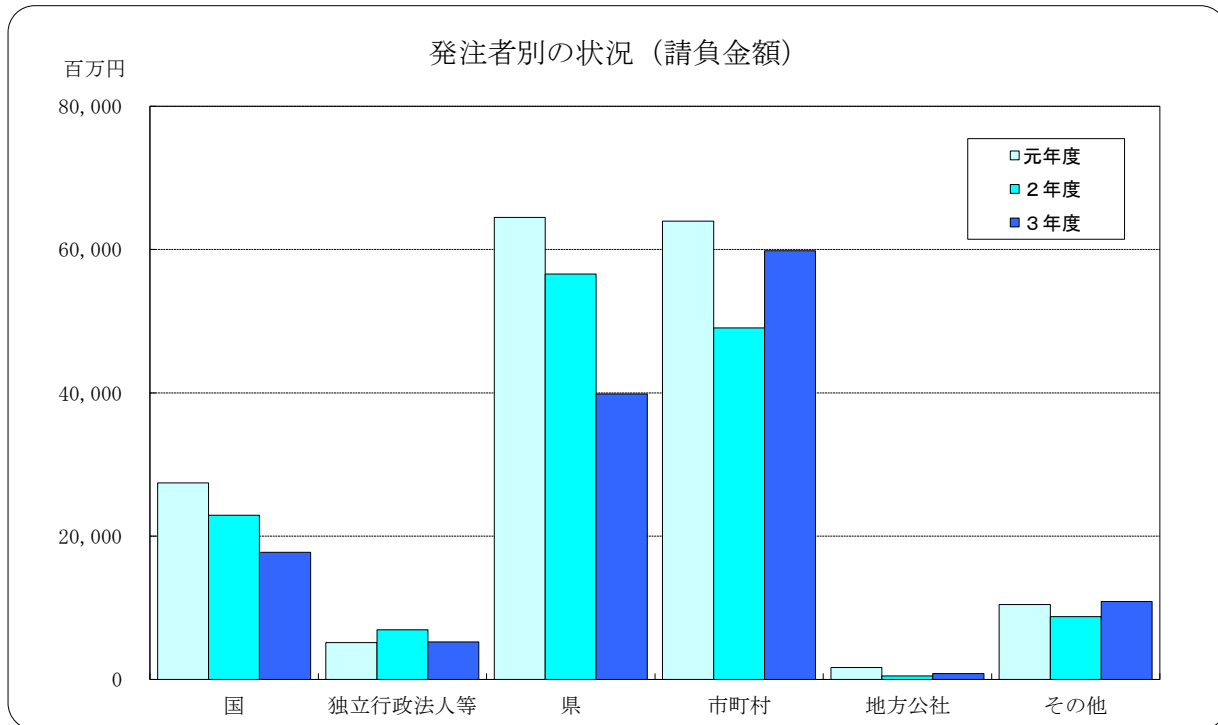
※端数処理の関係で、合計等の計算結果が一致しない場合があります。

※中間前払金保証契約の実績のうち、群馬県内で行われた工事について、件数、請負金額を集計しています。

※契約変更により請負金額に増減があっても、中間前払金に影響がない場合には、増減額相当分は計上していません。

※継続工事等年度区分工事においては、中間前払金に対応する当該年度請負金額相当額を計上しています。

## 群馬県内における公共工事の動向 2021年4月～2021年10月



（金額単位：百万円）

項目 発注者	元年度		2年度		3年度	
	件数	請負金額	件数	請負金額	件数	請負金額
国	148	27,452	162	22,909	143	17,737
独立行政法人等	36	5,132	54	6,915	40	5,262
県	2,115	64,476	2,211	56,587	1,727	39,843
市町村	2,427	63,990	2,388	49,047	2,246	59,835
地方公社	22	1,677	19	482	27	822
その他	149	10,458	181	8,767	167	10,902
合計	4,897	173,188	5,015	144,710	4,350	134,404

◆利用上の注意

- ・ 前払金保証契約の実績のうち、群馬県内で行われた工事について、件数、請負金額を発注者別に集計しています。
- ・ 集計は、当社が前払金保証契約を行った日（保証契約日といいます。）を基準としています。工事の請負契約日と保証契約日との間には、若干のタイムラグ（概ね半月以内）が発生する場合があります。

◆お問合せ先：業務部業務サービス課 電話03-3552-7528