

# 前払金保証から見た 群馬県内公共工事の動向

(令和3年9月)

## 【目次】

	頁
全体の状況（単月）	1
全体の状況（累計）	2
発注者別前払金保証取扱高（単月）	3
県内市町村別前払金保証取扱高（単月）	4
発注者別前払金保証取扱高（累計）	5
県内市町村別前払金保証取扱高（累計）	6
発注者別中間前払金保証取扱高（累計）	7

### ○利用上の注意点

- ・前払金保証契約の実績のうち、群馬県内で行われた工事について、件数、請負金額を集計しています。
- ・契約変更により請負金額に増減があっても、前払金に影響がない場合には、増減額相当分は計上していません。
- ・継続工事等年度区分工事においては、前払金に対応する当該年度請負金額相当額を計上しています。
- ・本統計は、前払金保証契約締結日で集計しているため、請負契約締結日との間には、若干のタイムラグ（おおむね半月以内）があります。



東日本建設業保証株式会社  
群馬支店

☎:027-252-1661

〔担当〕

毛利 [mourimt@ejcs.co.jp](mailto:mourimt@ejcs.co.jp)

遠藤 [endoutm@ejcs.co.jp](mailto:endoutm@ejcs.co.jp)

## ◆ 全体の状況（単月）

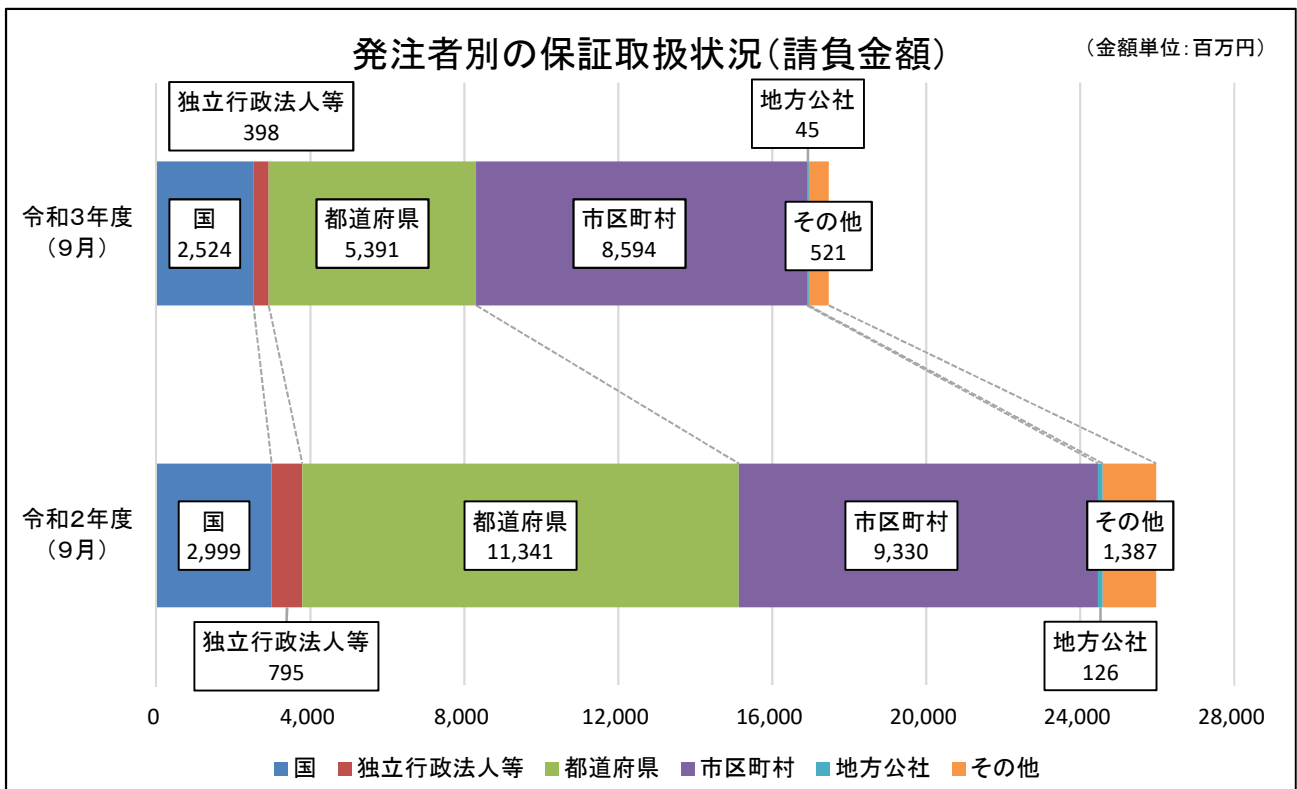
令和3年9月（単月）の群馬県内の公共工事の前払金保証取扱高は、前年同月に比べ、件数は21.0%、請負金額は32.7%減少した。

（金額単位：百万円）

発注者	令和3年度 （9月）		令和2年度 （9月）		増減率（%）	
	件数	請負金額	件数	請負金額	件数	請負金額
国	16	2,524	19	2,999	-15.8	-15.8
独立行政法人等	7	398	13	795	-46.2	-49.9
都道府県	223	5,391	338	11,341	-34.0	-52.5
市区町村	361	8,594	388	9,330	-7.0	-7.9
地方公社	3	45	4	126	-25.0	-64.2
その他	21	521	37	1,387	-43.2	-62.4
合計	631	17,475	799	25,979	-21.0	-32.7

## 発注者別の保証取扱状況（請負金額）

（金額単位：百万円）



## ○利用上の注意点

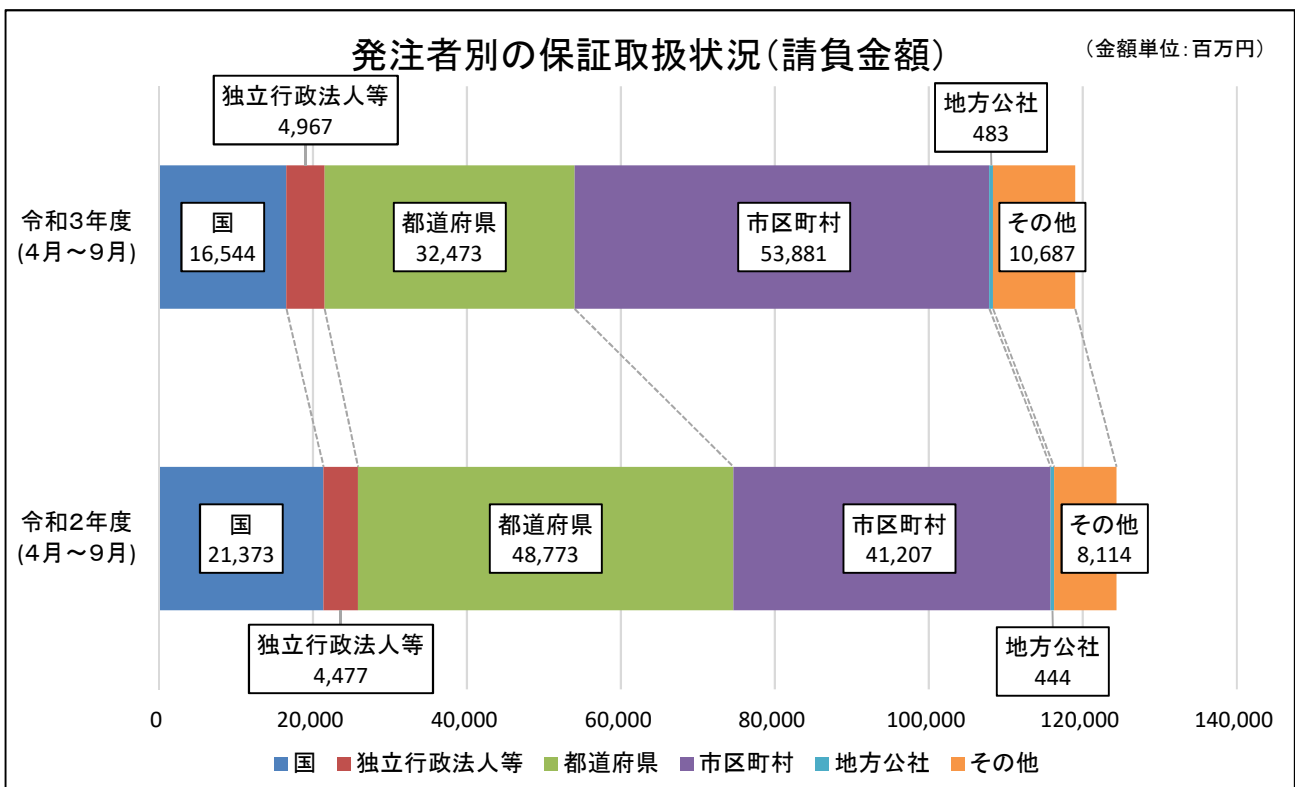
- ・前払金保証契約の実績のうち、群馬県内で行われた工事について、件数、請負金額を集計しています。
- ・契約変更により請負金額が増減があっても、前払金に影響がない場合には、増減額相当分は計上していません。
- ・継続工事等年度区分工事においては、前払金に対応する当該年度請負金額相当額を計上しています。
- ・本統計は、前払金保証契約締結日で集計しているため、請負契約締結日との間には、若干のタイムラグ（おおむね半月以内）があります。

## ◆ 全体の状況（累計）

令和3年度（4月～9月累計）の群馬県内の公共工事の前払金保証取扱高は、前年同期に比べ、件数は13.9%、請負金額は4.3%減少している。

（金額単位：百万円）

発注者	令和3年度 (4月～9月)		令和2年度 (4月～9月)		増減率(%)	
	件数	請負金額	件数	請負金額	件数	請負金額
国	128	16,544	147	21,373	-12.9	-22.6
独立行政法人等	30	4,967	47	4,477	-36.2	10.9
都道府県	1,440	32,473	1,898	48,773	-24.1	-33.4
市区町村	1,849	53,881	1,939	41,207	-4.6	30.8
地方公社	19	483	16	444	18.8	8.9
その他	151	10,687	156	8,114	-3.2	31.7
合計	3,617	119,039	4,203	124,390	-13.9	-4.3



## ○利用上の注意点

- ・前払金保証契約の実績のうち、群馬県内で行われた工事について、件数、請負金額を集計しています。
- ・契約変更により請負金額が増減があっても、前払金に影響がない場合には、増減額相当分は計上していません。
- ・継続工事等年度区分工事においては、前払金に対応する当該年度請負金額相当額を計上しています。
- ・本統計は、前払金保証契約締結日で集計しているので、請負契約締結日との間には、若干のタイムラグ（おおむね半月以内）があります。

# 発注者別前払金保証取扱高（単月）

東日本建設業保証株式会社 群馬支店  
（金額単位：千円）

発注者	年度(月)	令和3年度(9月)		令和2年度(9月)		対前年度増減率(%)	
		件数	請負金額	件数	請負金額	件数	請負金額
国	防衛省				4,466		
	法務省						
	財務省	1	8,690				
	厚生労働省						
	農林水産省	3	39,215	3	52,360	0.0	-25.1
	国土交通省	11	2,468,554	15	2,882,869	-26.7	-14.4
	環境省			1	59,400		
その他	1	8,250					
	計	16	2,524,709	19	2,999,095	-15.8	-15.8
独立行政法人等	国立大学法人	1	46,200	1	192,500	0.0	-76.0
	高速道路株式会社	1	197,191	3	186,043	-66.7	6.0
	水資源機構	3	103,599	5	101,700	-40.0	1.9
	その他	2	51,843	4	315,370	-50.0	-83.6
	計	7	398,833	13	795,613	-46.2	-49.9
都道府県	県土整備部	135	3,466,328	241	6,426,399	-44.0	-46.1
	環境森林部	33	702,922	38	861,894	-13.2	-18.4
	農政部	24	693,110	30	1,154,967	-20.0	-40.0
	教育委員会			7	255,138		
	警察本部	9	110,781	8	149,029	12.5	-25.7
	企業局	16	214,676	8	2,274,270	100.0	-90.6
	病院局	1	21,736				
	その他	5	181,544	6	219,890	-16.7	-17.4
	群馬県計	223	5,391,097	338	11,341,589	-34.0	-52.5
県外都道府県							
	計	223	5,391,097	338	11,341,589	-34.0	-52.5
市区町村	市	276	6,727,746	310	6,786,263	-11.0	-0.9
	町	55	1,154,774	54	1,358,819	1.9	-15.0
	村	29	705,815	24	1,185,184	20.8	-40.4
	県内市区町村計	360	8,588,335	388	9,330,266	-7.2	-8.0
	県外市区町村	1	5,729				
	計	361	8,594,065	388	9,330,266	-7.0	-7.9
地方公社	開発公社	1	11,495	3	101,310	-66.7	-88.7
	住宅供給公社	2	33,770	1	24,970	100.0	35.2
	その他						
	計	3	45,265	4	126,280	-25.0	-64.2
その他	事務組合	18	397,507	26	1,226,047	-30.8	-67.6
	社会福祉法人	1	69,300	1	35,519	0.0	95.1
	その他の補助法人			1	12,980		
	日本下水道事業団			1	45,870		
	その他の出資法人			1	5,720		
	土地改良区	1	37,510	1	5,610	0.0	568.6
	土地区画整理組合	1	17,083	4	34,144	-75.0	-50.0
その他			2	21,120			
	計	21	521,400	37	1,387,010	-43.2	-62.4
	合計	631	17,475,370	799	25,979,854	-21.0	-32.7

※当年度又は前年度の値が0以下の場合、対前年度増減率は非表示としています。

※端数処理の関係で、合計等の計算結果が一致しない場合があります。

※前払金保証契約の実績のうち、群馬県内で行われた工事について、件数、請負金額を集計しています。

※契約変更により請負金額に増減があっても、前払金に影響がない場合には、増減額相当分は計上していません。

※継続工事等年度区分工事においては、前払金に対応する当該年度請負金額相当額を計上しています。

※本統計は、前払金保証契約締結日で集計しているため、請負契約締結日との間には、若干のタイムラグ(おおむね半月以内)があります。

# 県内市町村別前払金保証取扱高（単月）

東日本建設業保証株式会社 群馬支店  
（金額単位：千円）

発注者	年度(月)	令和3年度(9月)		令和2年度(9月)		対前年度増減率(%)	
		件数	請負金額	件数	請負金額	件数	請負金額
市	前橋市	69	3,264,508	91	2,050,677	-24.2	59.2
	高崎市	44	747,746	62	1,272,972	-29.0	-41.3
	桐生市	12	334,510	6	189,970	100.0	76.1
	伊勢崎市	36	684,051	34	505,120	5.9	35.4
	太田市	27	522,918	25	1,213,168	8.0	-56.9
	沼田市	7	68,237	17	692,582	-58.8	-90.1
	館林市	6	176,990	10	83,468	-40.0	112.0
	渋川市	31	454,443	29	245,586	6.9	85.0
	藤岡市	13	84,887	10	107,459	30.0	-21.0
	富岡市	4	50,908				
	安中市	20	208,780	14	216,590	42.9	-3.6
	みどり市	7	129,767	12	208,670	-41.7	-37.8
計		276	6,727,746	310	6,786,263	-11.0	-0.9
町	神流町			1	137,500		
	下仁田町	2	23,045	4	141,680	-50.0	-83.7
	甘楽町	4	51,788	4	39,930	0.0	29.7
	中之条町	3	47,300	3	72,314	0.0	-34.6
	長野原町			6	99,385		
	草津町	2	7,810	3	19,382	-33.3	-59.7
	玉村町	6	94,380	2	37,565	200.0	151.2
	板倉町	4	33,715	5	53,075	-20.0	-36.5
	大泉町	3	27,830	4	102,619	-25.0	-72.9
	邑楽町	7	225,005	1	17,490	600.0	1,186.5
	千代田町	4	95,524	2	35,167	100.0	171.6
	吉岡町	5	46,865	2	19,690	150.0	138.0
	明和町	3	37,070	7	151,063	-57.1	-75.5
	みなかみ町	8	407,462	6	316,085	33.3	28.9
東吾妻町	4	56,980	4	115,874	0.0	-50.8	
計		55	1,154,774	54	1,358,819	1.9	-15.0
村	榛東村	7	78,551	6	191,444	16.7	-59.0
	上野村	5	258,995	5	328,955	0.0	-21.3
	南牧村						
	嬭恋村	12	276,518	9	403,095	33.3	-31.4
	高山村	3	44,110				
	片品村						
	川場村	1	22,880				
昭和村	1	24,761	4	261,690	-75.0	-90.5	
計		29	705,815	24	1,185,184	20.8	-40.4
合計		360	8,588,335	388	9,330,266	-7.2	-8.0

※当年度又は前年度の値が0以下の場合、対前年度増減率は非表示としています。

※端数処理の関係で、合計等の計算結果が一致しない場合があります。

※前払金保証契約の実績のうち、群馬県内で行われた工事について、件数、請負金額を集計しています。

※契約変更により請負金額に増減があっても、前払金に影響がない場合には、増減額相当分は計上していません。

※継続工事等年度区分工事においては、前払金に対応する当該年度請負金額相当額を計上しています。

※本統計は、前払金保証契約締結日で集計しているため、請負契約締結日との間には、若干のタイムラグ（おおむね半月以内）があります。

# 発注者別前払金保証取扱高（累計）

東日本建設業保証株式会社 群馬支店  
（金額単位：千円）

発注者	年度(月)	令和3年度(4月～9月)		令和2年度(4月～9月)		対前年度増減率(%)	
		件数	請負金額	件数	請負金額	件数	請負金額
国	防衛省		594	2	30,580		-98.1
	法務省	1	37,840	3	72,336	-66.7	-47.7
	財務省	1	8,690	1	6,765	0.0	28.5
	厚生労働省						
	農林水産省	41	1,510,396	46	1,956,912	-10.9	-22.8
	国土交通省	79	14,859,022	90	19,036,688	-12.2	-21.9
	環境省	3	89,155	3	114,378	0.0	-22.1
	その他	3	39,171	2	156,002	50.0	-74.9
	計	128	16,544,868	147	21,373,661	-12.9	-22.6
独立行政法人等	国立大学法人	4	230,120	11	886,908	-63.6	-74.1
	高速道路株式会社	7	4,338,377	10	2,681,480	-30.0	61.8
	水資源機構	16	300,998	19	447,333	-15.8	-32.7
	その他	3	98,043	7	461,835	-57.1	-78.8
	計	30	4,967,539	47	4,477,556	-36.2	10.9
都道府県	国土整備部	1,090	22,105,738	1,540	35,825,122	-29.2	-38.3
	環境森林部	171	4,401,612	168	3,745,432	1.8	17.5
	農政部	59	1,495,208	79	2,843,744	-25.3	-47.4
	教育委員会	34	749,463	33	2,208,547	3.0	-66.1
	警察本部	27	2,271,254	25	342,684	8.0	562.8
	企業局	41	767,310	38	3,197,174	7.9	-76.0
	病院局	3	144,826	1	52,668	200.0	175.0
	その他	13	387,860	14	557,953	-7.1	-30.5
	群馬県計	1,438	32,323,273	1,898	48,773,327	-24.2	-33.7
	県外都道府県	2	150,621				
	計	1,440	32,473,895	1,898	48,773,327	-24.1	-33.4
市区町村	市	1,390	43,272,990	1,506	30,713,068	-7.7	40.9
	町	323	7,118,432	300	6,594,944	7.7	7.9
	村	135	3,484,822	131	3,858,692	3.1	-9.7
	県内市区町村計	1,848	53,876,245	1,937	41,166,705	-4.6	30.9
	県外市区町村	1	5,729	2	40,464	-50.0	-85.8
	計	1,849	53,881,974	1,939	41,207,170	-4.6	30.8
地方公社	開発公社	9	387,134	8	234,432	12.5	65.1
	住宅供給公社	10	96,690	7	126,940	42.9	-23.8
	その他			1	82,830		
	計	19	483,824	16	444,202	18.8	8.9
その他	事務組合	113	8,256,872	127	7,584,151	-11.0	8.9
	社会福祉法人	2	86,900	2	54,219	0.0	60.3
	その他の補助法人	1	20,800	1	12,980	0.0	60.2
	日本下水道事業団	1	63,470	1	45,870	0.0	38.4
	その他の出資法人	15	1,855,572	11	226,666	36.4	718.6
	土地改良区	8	191,675	3	39,259	166.7	388.2
	土地地区画整理組合	6	85,680	6	57,366	0.0	49.4
	その他	5	126,445	5	94,160	0.0	34.3
	計	151	10,687,414	156	8,114,672	-3.2	31.7
	合計	3,617	119,039,517	4,203	124,390,590	-13.9	-4.3

※当年度又は前年度の値が0以下の場合、対前年度増減率は非表示としています。

※端数処理の関係で、合計等の計算結果が一致しない場合があります。

※前払金保証契約の実績のうち、群馬県内で行われた工事について、件数、請負金額を集計しています。

※契約変更により請負金額に増減があっても、前払金に影響がない場合には、増減額相当分は計上していません。

※継続工事等年度区分工事においては、前払金に対応する当該年度請負金額相当額を計上しています。

※本統計は、前払金保証契約締結日で集計しているため、請負契約締結日との間には、若干のタイムラグ（おおむね半月以内）があります。

# 県内市町村別前払金保証取扱高（累計）

東日本建設業保証株式会社 群馬支店  
（金額単位：千円）

発注者	年度(月)	令和3年度(4月～9月)		令和2年度(4月～9月)		対前年度増減率(%)	
		件数	請負金額	件数	請負金額	件数	請負金額
市	前橋市	281	11,675,598	354	7,257,450	-20.6	60.9
	高崎市	256	12,196,282	300	5,102,752	-14.7	139.0
	桐生市	48	1,335,290	41	987,239	17.1	35.3
	伊勢崎市	165	3,451,688	168	3,745,514	-1.8	-7.8
	太田市	142	4,068,262	135	3,372,116	5.2	20.6
	沼田市	41	1,024,489	57	1,522,774	-28.1	-32.7
	館林市	55	1,126,752	61	1,211,364	-9.8	-7.0
	渋川市	105	1,973,468	128	2,910,697	-18.0	-32.2
	藤岡市	97	2,600,662	93	1,898,686	4.3	37.0
	富岡市	42	1,052,544	50	1,143,742	-16.0	-8.0
	安中市	88	1,236,566	70	841,640	25.7	46.9
	みどり市	70	1,531,385	49	719,090	42.9	113.0
計		1,390	43,272,990	1,506	30,713,068	-7.7	40.9
町	神流町	11	169,543	9	283,910	22.2	-40.3
	下仁田町	15	145,145	22	387,915	-31.8	-62.6
	甘楽町	15	264,143	22	936,221	-31.8	-71.8
	中之条町	30	311,036	23	656,066	30.4	-52.6
	長野原町	13	190,916	29	505,703	-55.2	-62.2
	草津町	17	391,996	18	580,998	-5.6	-32.5
	玉村町	39	1,621,356	30	600,666	30.0	169.9
	板倉町	12	109,043	8	75,130	50.0	45.1
	大泉町	25	722,315	18	510,840	38.9	41.4
	邑楽町	17	528,374	16	392,106	6.3	34.8
	千代田町	8	131,659	7	115,885	14.3	13.6
	吉岡町	30	615,232	23	213,444	30.4	188.2
	明和町	14	258,610	16	254,650	-12.5	1.6
	みなかみ町	51	1,047,816	42	727,045	21.4	44.1
東吾妻町	26	611,248	17	354,365	52.9	72.5	
計		323	7,118,432	300	6,594,944	7.7	7.9
村	榛東村	28	462,374	23	380,688	21.7	21.5
	上野村	22	666,765	23	650,870	-4.3	2.4
	南牧村	6	85,327	8	147,356	-25.0	-42.1
	嬭恋村	47	915,035	53	2,145,149	-11.3	-57.3
	高山村	8	115,500	4	41,239	100.0	180.1
	片品村	6	92,180	6	70,928	0.0	30.0
	川場村	5	119,240	2	24,530	150.0	386.1
	昭和村	13	1,028,401	12	397,931	8.3	158.4
計		135	3,484,822	131	3,858,692	3.1	-9.7
合計		1,848	53,876,245	1,937	41,166,705	-4.6	30.9

※当年度又は前年度の値が0以下の場合、対前年度増減率は非表示としています。

※端数処理の関係で、合計等の計算結果が一致しない場合があります。

※前払金保証契約の実績のうち、群馬県内で行われた工事について、件数、請負金額を集計しています。

※契約変更により請負金額に増減があっても、前払金に影響がない場合には、増減額相当分は計上していません。

※継続工事等年度区分工事においては、前払金に対応する当該年度請負金額相当額を計上しています。

※本統計は、前払金保証契約締結日で集計しているため、請負契約締結日との間には、若干のタイムラグ（おおむね半月以内）があります。

# 発注者別中間前払金保証取扱高(累計)

東日本建設業保証株式会社 群馬支店  
(金額単位:千円)

発注者	年度(月)	令和3年度(4~9月)		令和2年度(4~9月)		対前年度増減率(%)		
		件数	請負金額	件数	請負金額	件数	請負金額	
群馬県	県土整備部	知事(県土整備部)	7	1,657,735	6	1,513,221	16.7	9.6
		前橋土木事務所	1	8,030	5	116,952	-80.0	-93.1
		渋川土木事務所	3	113,586	4	212,993	-25.0	-46.7
		伊勢崎土木事務所	3	171,259	3	135,179	0.0	26.7
		高崎土木事務所	2	88,033	6	308,990	-66.7	-71.5
		安中土木事務所	3	77,660	4	160,490	-25.0	-51.6
		藤岡土木事務所	1	5,049	2	99,869	-50.0	-94.9
		富岡土木事務所	4	121,110				
		中之条土木事務所	7	384,692	8	344,190	-12.5	11.8
		沼田土木事務所	11	454,113	5	187,869	120.0	141.7
		太田土木事務所	5	374,860	4	283,173	25.0	32.4
		桐生土木事務所	4	144,793	1	45,650	300.0	217.2
		上信自動車道建設事務所	1	62,887				
			計	52	3,663,807	48	3,408,576	8.3
群馬県	環境森林部	知事(環境森林部)	1	4,345				
		渋川森林事務所	1	38,720				
		吾妻環境森林事務所	1	77,000				
		富岡森林事務所			1	34,012		
		利根沼田環境森林事務所			2	56,012		
		桐生森林事務所			2	72,600		
	計	3	120,065	5	162,624	-40.0	-26.2	
群馬県	農政部	知事(農政部)	2	242,000	1	256,960	100.0	-5.8
		中部農業事務所			1	35,574		
		計	2	242,000	2	292,534	0.0	-17.3
	企業局			1	26,807			
	計	57	4,025,872	56	3,890,541	1.8	3.5	
群馬県	市町村	前橋市	3	88,132	1	101,266	200.0	-13.0
		高崎市			1	5,555		
		太田市	2	120,549	4	187,209	-50.0	-35.6
		沼田市			1	748,000		
		藤岡市	1	187,000				
		富岡市	1	87,230				
		みどり市	1	121,528				
		甘楽町	1	701,800				
		長野原町			1	451,000		
		玉村町	1	24,970	2	49,060	-50.0	-49.1
		みなかみ町	1	90,200				
嬬恋村	1	17,050						
	計	12	1,438,459	10	1,542,090	20.0	-6.7	
群馬県	地方公社	みなかみ町土地開発公社			1	269,137		
		計			1	269,137		
その他	その他	高崎工業団地造成組合	1	137,291				
		計	1	137,291				
	合計	70	5,601,622	67	5,701,768	4.5	-1.8	

※当年度又は前年度の値が0以下の場合、対前年度増減率は非表示としています。

※端数処理の関係で、合計等の計算結果が一致しない場合があります。

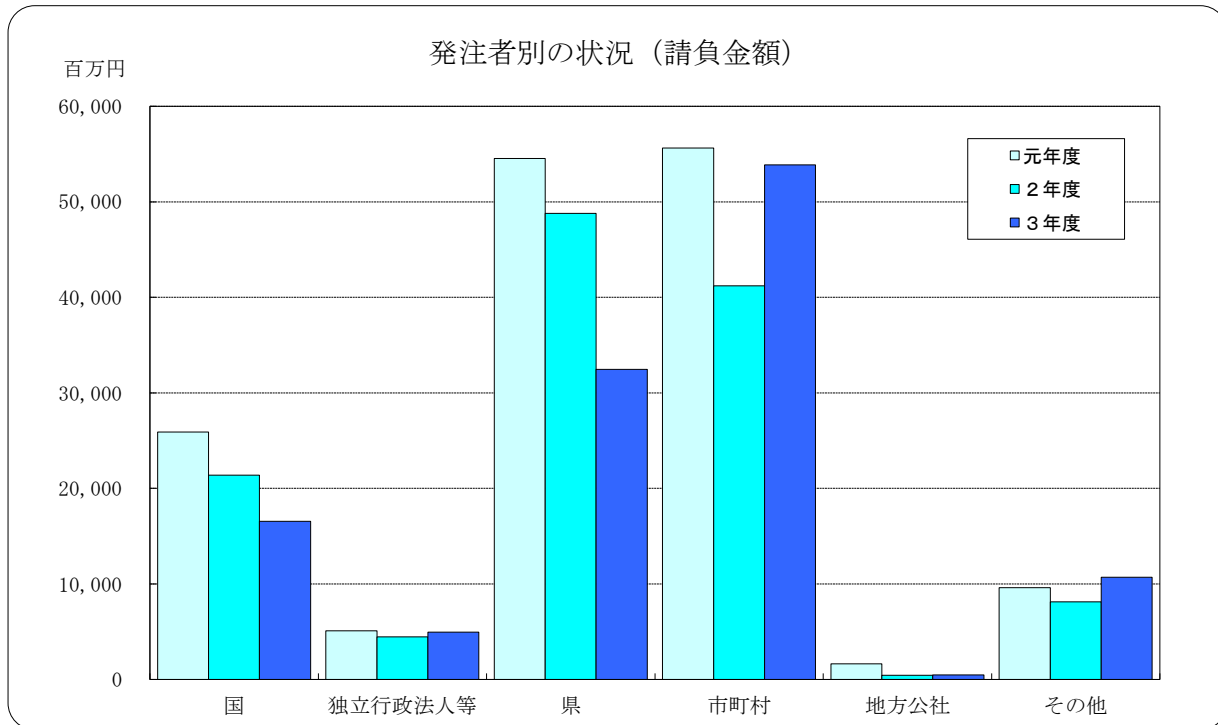
※中間前払金保証契約の実績のうち、群馬県内で行われた工事について、件数、請負金額を集計しています。

※契約変更により請負金額に増減があっても、中間前払金に影響がない場合には、増減額相当分は計上していません。

※継続工事等年度区分工事においては、中間前払金に対応する当該年度請負金額相当額を計上しています。



## 群馬県内における公共工事の動向 2021年4月～2021年9月



（金額単位：百万円）

項目 発注者	元年度		2年度		3年度	
	件数	請負金額	件数	請負金額	件数	請負金額
国	134	25,904	147	21,373	128	16,544
独立行政法人等	34	5,089	47	4,477	30	4,967
県	1,810	54,552	1,898	48,773	1,440	32,473
市町村	1,992	55,649	1,939	41,207	1,849	53,881
地方公社	18	1,636	16	444	19	483
その他	115	9,594	156	8,114	151	10,687
合計	4,103	152,426	4,203	124,390	3,617	119,039

◆利用上の注意

- ・ 前払金保証契約の実績のうち、群馬県内で行われた工事について、件数、請負金額を発注者別に集計しています。
- ・ 集計は、当社が前払金保証契約を行った日（保証契約日といいます。）を基準としています。工事の請負契約日と保証契約日との間には、若干のタイムラグ（概ね半月以内）が発生する場合があります。

◆お問合せ先：業務部業務サービス課 電話03-3552-7528