

前払金保証から見た 群馬県内公共工事の動向

(令和3年8月)

【目次】

	頁
全体の状況（単月）	1
全体の状況（累計）	2
発注者別前払金保証取扱高（単月）	3
県内市町村別前払金保証取扱高（単月）	4
発注者別前払金保証取扱高（累計）	5
県内市町村別前払金保証取扱高（累計）	6
発注者別中間前払金保証取扱高（累計）	7

○利用上の注意点

- ・前払金保証契約の実績のうち、群馬県内で行われた工事について、件数、請負金額を集計しています。
- ・契約変更により請負金額に増減があっても、前払金に影響がない場合には、増減額相当分は計上していません。
- ・継続工事等年度区分工事においては、前払金に対応する当該年度請負金額相当額を計上しています。
- ・本統計は、前払金保証契約締結日で集計しているため、請負契約締結日との間には、若干のタイムラグ（おおむね半月以内）があります。



東日本建設業保証株式会社
群馬支店

☎: 027-252-1661

〔担当〕

毛利 mourimt@ejcs.co.jp

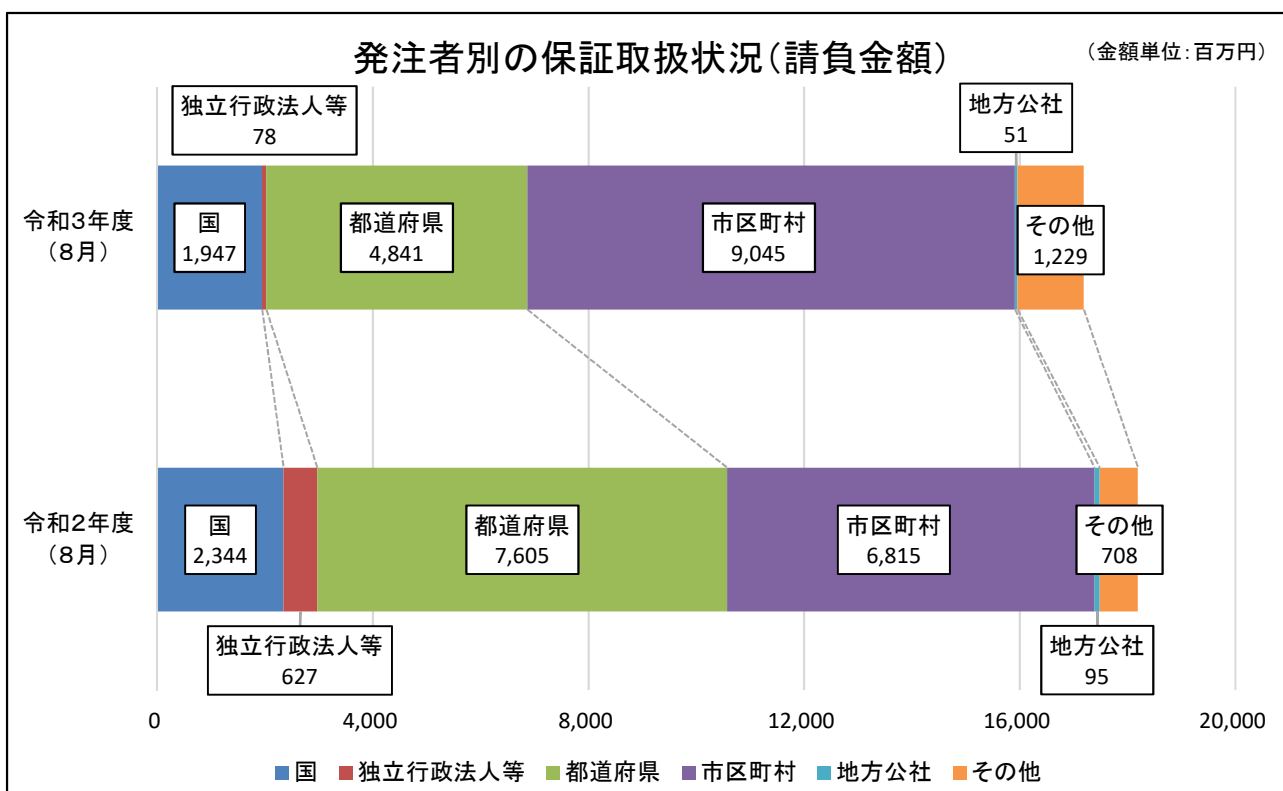
遠藤 endoutm@ejcs.co.jp

◆ 全体の状況（単月）

令和3年8月（単月）の群馬県内の公共工事の前払金保証取扱高は、前年同月に比べ、件数は22.1%、請負金額は5.5%減少した。

（金額単位：百万円）

発注者	令和3年度 （8月）		令和2年度 （8月）		増減率（%）	
	件数	請負金額	件数	請負金額	件数	請負金額
国	14	1,947	11	2,344	27.3	-16.9
独立行政法人等	3	78	10	627	-70.0	-87.5
都道府県	215	4,841	292	7,605	-26.4	-36.3
市区町村	297	9,045	365	6,815	-18.6	32.7
地方公社	3	51	3	95	0.0	-46.8
その他	27	1,229	37	708	-27.0	73.5
合計	559	17,193	718	18,197	-22.1	-5.5



○利用上の注意点

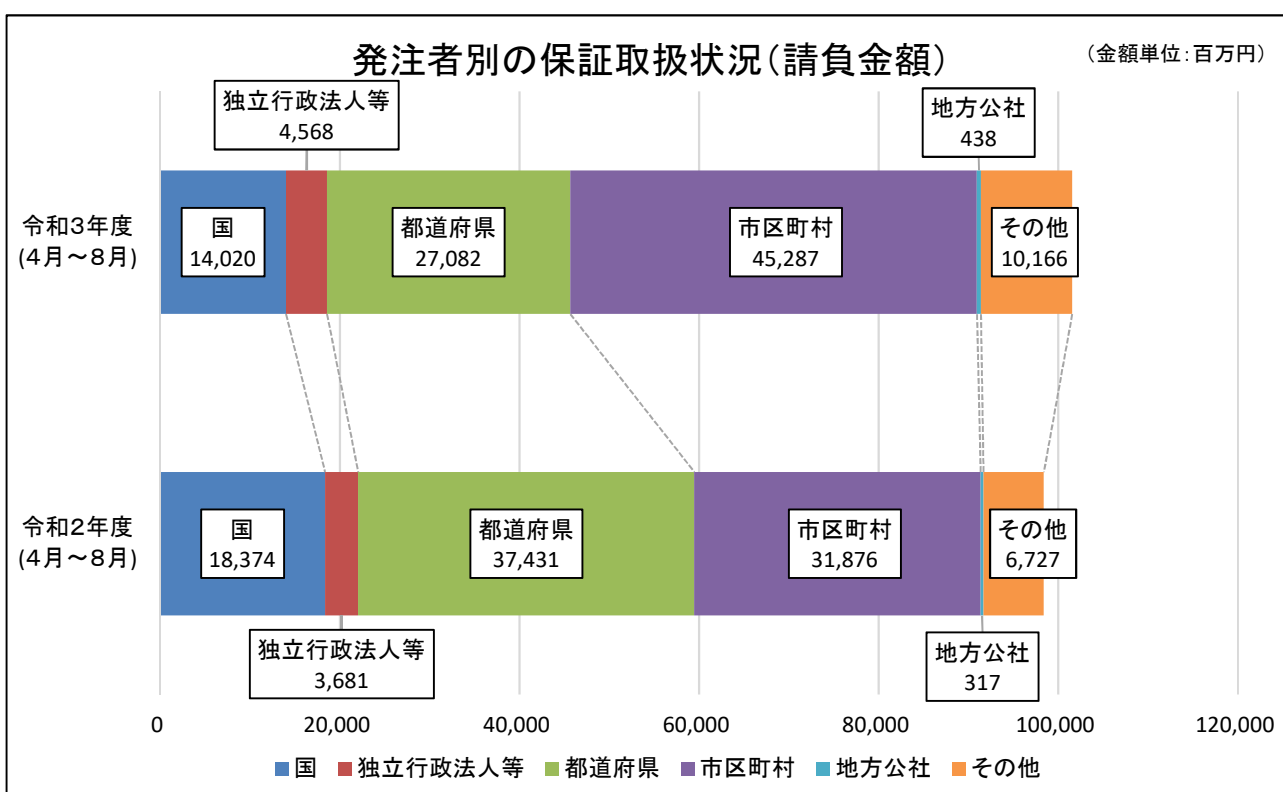
- ・前払金保証契約の実績のうち、群馬県内で行われた工事について、件数、請負金額を集計しています。
- ・契約変更により請負金額に増減があっても、前払金に影響がない場合には、増減額相当分は計上していません。
- ・継続工事等年度区分工事においては、前払金に対応する当該年度請負金額相当額を計上しています。
- ・本統計は、前払金保証契約締結日で集計しているため、請負契約締結日との間には、若干のタイムラグ（おおむね半月以内）があります。

◆ 全体の状況（累計）

令和3年度（4月～8月累計）の群馬県内の公共工事の前払金保証取扱高は、前年同期に比べ、件数は12.3%減少しているが、請負金額は3.2%増加している。

（金額単位：百万円）

発注者	令和3年度 (4月～8月)		令和2年度 (4月～8月)		増減率(%)	
	件数	請負金額	件数	請負金額	件数	請負金額
国	112	14,020	128	18,374	-12.5	-23.7
独立行政法人等	23	4,568	34	3,681	-32.4	24.1
都道府県	1,217	27,082	1,560	37,431	-22.0	-27.6
市区町村	1,488	45,287	1,551	31,876	-4.1	42.1
地方公社	16	438	12	317	33.3	37.9
その他	130	10,166	119	6,727	9.2	51.1
合計	2,986	101,564	3,404	98,410	-12.3	3.2



○利用上の注意点

- ・前払金保証契約の実績のうち、群馬県内で行われた工事について、件数、請負金額を集計しています。
- ・契約変更により請負金額が増減があっても、前払金に影響がない場合には、増減額相当分は計上していません。
- ・継続工事等年度区分工事においては、前払金に対応する当該年度請負金額相当額を計上しています。
- ・本統計は、前払金保証契約締結日で集計しているため、請負契約締結日との間には、若干のタイムラグ（おおむね半月以内）があります。

発注者別前払金保証取扱高（単月）

東日本建設業保証株式会社 群馬支店
（金額単位：千円）

発注者	年度(月)	令和3年度(8月)		令和2年度(8月)		対前年度増減率(%)	
		件数	請負金額	件数	請負金額	件数	請負金額
国	防衛省						
	法務省						
	財務省						
	厚生労働省						
	農林水産省	7	198,385	1	4,664	600.0	4,153.5
	国土交通省	6	1,743,500	10	2,339,854	-40.0	-25.5
	環境省 その他	1	5,379				
計	14	1,947,264	11	2,344,518	27.3	-16.9	
独立行政法人等	国立大学法人	1	18,370	3	459,580	-66.7	-96.0
	高速道路株式会社			3	63,173		
	水資源機構	1	14,165	3	57,840	-66.7	-75.5
	その他	1	46,200	1	47,135	0.0	-2.0
計	3	78,735	10	627,728	-70.0	-87.5	
都道府県	県土整備部	163	3,662,464	230	5,618,350	-29.1	-34.8
	環境森林部	24	606,914	24	539,308	0.0	12.5
	農政部	4	39,105	15	751,720	-73.3	-94.8
	教育委員会	7	63,184	5	339,665	40.0	-81.4
	警察本部	5	35,255	6	123,585	-16.7	-71.5
	企業局	8	159,351	10	139,931	-20.0	13.9
	病院局	1	74,140	1	52,668	0.0	40.8
	その他	2	66,660	1	40,546	100.0	64.4
	群馬県計	214	4,707,074	292	7,605,773	-26.7	-38.1
県外都道府県	1	134,253					
計	215	4,841,328	292	7,605,773	-26.4	-36.3	
市区町村	市	228	7,520,471	295	5,708,819	-22.7	31.7
	町	54	1,375,976	49	751,439	10.2	83.1
	村	15	149,138	21	355,135	-28.6	-58.0
	県内市区町村計	297	9,045,586	365	6,815,394	-18.6	32.7
	県外市区町村						
計	297	9,045,586	365	6,815,394	-18.6	32.7	
地方公社	開発公社	1	40,150	1	5,390	0.0	644.9
	住宅供給公社	2	10,890	1	7,700	100.0	41.4
	その他			1	82,830		
計	3	51,040	3	95,920	0.0	-46.8	
その他	事務組合	15	585,739	33	633,314	-54.5	-7.5
	社会福祉法人	1	17,600	1	18,700	0.0	-5.9
	その他の補助法人	1	20,800				
	日本下水道事業団						
	その他の出資法人	2	492,519				
	土地改良区	3	39,050				
	土地地区画整理組合	3	24,959	1	3,410	200.0	631.9
その他	2	48,950	2	53,240	0.0	-8.1	
計	27	1,229,617	37	708,664	-27.0	73.5	
合計	559	17,193,570	718	18,197,997	-22.1	-5.5	

※当年度又は前年度の値が0以下の場合、対前年度増減率は非表示としています。

※端数処理の関係で、合計等の計算結果が一致しない場合があります。

※前払金保証契約の実績のうち、群馬県内で行われた工事について、件数、請負金額を集計しています。

※契約変更により請負金額に増減があっても、前払金に影響がない場合には、増減額相当分は計上していません。

※継続工事等年度区分工事においては、前払金に対応する当該年度請負金額相当額を計上しています。

※本統計は、前払金保証契約締結日で集計しているため、請負契約締結日との間には、若干のタイムラグ（おおむね半月以内）があります。

県内市町村別前払金保証取扱高（単月）

東日本建設業保証株式会社 群馬支店
(金額単位:千円)

発注者	年度(月)	令和3年度(8月)		令和2年度(8月)		対前年度増減率(%)	
		件数	請負金額	件数	請負金額	件数	請負金額
市	前橋市	59	1,255,810	64	1,389,212	-7.8	-9.6
	高崎市	29	3,325,007	67	1,187,402	-56.7	180.0
	桐生市	10	207,768	10	248,292	0.0	-16.3
	伊勢崎市	19	386,870	17	396,914	11.8	-2.5
	太田市	19	333,190	25	773,685	-24.0	-56.9
	沼田市	2	9,735	2	18,150	0.0	-46.4
	館林市	9	213,752	14	233,222	-35.7	-8.3
	渋川市	27	495,701	26	406,762	3.8	21.9
	藤岡市	17	378,607	22	375,738	-22.7	0.8
	富岡市	6	98,560	15	229,246	-60.0	-57.0
	安中市	10	372,333	13	191,133	-23.1	94.8
	みどり市	21	443,135	20	259,061	5.0	71.1
計		228	7,520,471	295	5,708,819	-22.7	31.7
町	神流町	2	23,540	2	39,050	0.0	-39.7
	下仁田町	1	14,850	2	34,980	-50.0	-57.5
	甘楽町	5	55,660	6	31,955	-16.7	74.2
	中之条町	4	75,955	3	24,310	33.3	212.4
	長野原町	5	91,960	4	36,740	25.0	150.3
	草津町	2	18,975	1	39,930	100.0	-52.5
	玉村町	12	754,358	1	37,180	1,100.0	1,928.9
	板倉町						
	大泉町	6	122,760	6	171,501	0.0	-28.4
	邑楽町	3	64,119	3	48,895	0.0	31.1
	千代田町	1	15,345	4	47,168	-75.0	-67.5
	吉岡町	4	40,983	4	24,405	0.0	67.9
	明和町	3	51,040	1	14,300	200.0	256.9
みなかみ町	5	36,256	8	161,700	-37.5	-77.6	
東吾妻町	1	10,175	4	39,325	-75.0	-74.1	
計		54	1,375,976	49	751,439	10.2	83.1
村	榛東村	1	8,250	6	54,450	-83.3	-84.8
	上野村	6	55,473	2	23,155	200.0	139.6
	南牧村	2	14,520	1	23,650	100.0	-38.6
	嬭恋村	5	56,595	11	244,200	-54.5	-76.8
	高山村						
	片品村	1	14,300	1	9,680	0.0	47.7
	川場村						
昭和村							
計		15	149,138	21	355,135	-28.6	-58.0
合計		297	9,045,586	365	6,815,394	-18.6	32.7

※当年度又は前年度の値が0以下の場合、対前年度増減率は非表示としています。

※端数処理の関係で、合計等の計算結果が一致しない場合があります。

※前払金保証契約の実績のうち、群馬県内で行われた工事について、件数、請負金額を集計しています。

※契約変更により請負金額に増減があっても、前払金に影響がない場合には、増減額相当分は計上していません。

※継続工事等年度区分工事においては、前払金に対応する当該年度請負金額相当額を計上しています。

※本統計は、前払金保証契約締結日で集計しているため、請負契約締結日との間には、若干のタイムラグ(おおむね半月以内)があります。

発注者別前払金保証取扱高（累計）

東日本建設業保証株式会社 群馬支店
(金額単位:千円)

発注者	年度(月)	令和3年度(4月～8月)		令和2年度(4月～8月)		対前年度増減率(%)	
		件数	請負金額	件数	請負金額	件数	請負金額
国	防衛省		594	2	30,580		-98.1
	法務省	1	37,840	3	67,870	-66.7	-44.2
	財務省			1	6,765		
	厚生労働省						
	農林水産省	38	1,471,181	43	1,904,552	-11.6	-22.8
	国土交通省	68	12,390,468	75	16,153,819	-9.3	-23.3
	環境省	3	89,155	2	54,978	50.0	62.2
	その他	2	30,921	2	156,002	0.0	-80.2
	計	112	14,020,159	128	18,374,566	-12.5	-23.7
独立行政法人等	国立大学法人	3	183,920	10	694,408	-70.0	-73.5
	高速道路株式会社	6	4,141,186	7	2,495,437	-14.3	66.0
	水資源機構	13	197,399	14	345,633	-7.1	-42.9
	その他	1	46,200	3	146,465	-66.7	-68.5
	計	23	4,568,705	34	3,681,943	-32.4	24.1
都道府県	国土整備部	955	18,639,410	1,299	29,398,722	-26.5	-36.6
	環境森林部	138	3,698,690	130	2,883,538	6.2	28.3
	農政部	35	802,098	49	1,688,777	-28.6	-52.5
	教育委員会	34	749,463	26	1,953,409	30.8	-61.6
	警察本部	18	2,160,473	17	193,655	5.9	1,015.6
	企業局	25	552,634	30	922,904	-16.7	-40.1
	病院局	2	123,090	1	52,668	100.0	133.7
	その他	8	206,316	8	338,063	0.0	-39.0
	群馬県計	1,215	26,932,175	1,560	37,431,737	-22.1	-28.0
	県外都道府県	2	150,621				
	計	1,217	27,082,797	1,560	37,431,737	-22.0	-27.6
市区町村	市	1,114	36,545,243	1,196	23,926,805	-6.9	52.7
	町	268	5,963,658	246	5,236,125	8.9	13.9
	村	106	2,779,007	107	2,673,508	-0.9	3.9
	県内市区町村計	1,488	45,287,909	1,549	31,836,438	-3.9	42.3
	県外市区町村			2	40,464		
	計	1,488	45,287,909	1,551	31,876,903	-4.1	42.1
地方公社	開発公社	8	375,639	5	133,122	60.0	182.2
	住宅供給公社	8	62,920	6	101,970	33.3	-38.3
	その他			1	82,830		
	計	16	438,559	12	317,922	33.3	37.9
その他	事務組合	95	7,859,365	101	6,358,104	-5.9	23.6
	社会福祉法人	1	17,600	1	18,700	0.0	-5.9
	その他の補助法人	1	20,800				
	日本下水道事業団	1	63,470				
	その他の出資法人	15	1,855,572	10	220,946	50.0	739.8
	土地改良区	7	154,165	2	33,649	250.0	358.2
	土地区画整理組合	5	68,597	2	23,222	150.0	195.4
	その他	5	126,445	3	73,040	66.7	73.1
	計	130	10,166,014	119	6,727,662	9.2	51.1
	合計	2,986	101,564,146	3,404	98,410,736	-12.3	3.2

※当年度又は前年度の値が0以下の場合、対前年度増減率は非表示としています。

※端数処理の関係で、合計等の計算結果が一致しない場合があります。

※前払金保証契約の実績のうち、群馬県内で行われた工事について、件数、請負金額を集計しています。

※契約変更により請負金額に増減があっても、前払金に影響がない場合には、増減額相当分は計上していません。

※継続工事等年度区分工事においては、前払金に対応する当該年度請負金額相当額を計上しています。

※本統計は、前払金保証契約締結日で集計しているため、請負契約締結日との間には、若干のタイムラグ(おおむね半月以内)があります。

県内市町村別前払金保証取扱高（累計）

東日本建設業保証株式会社 群馬支店
(金額単位:千円)

発注者	年度(月)	令和3年度(4月～8月)		令和2年度(4月～8月)		対前年度増減率(%)	
		件数	請負金額	件数	請負金額	件数	請負金額
市	前橋市	212	8,411,089	263	5,206,773	-19.4	61.5
	高崎市	212	11,448,536	238	3,829,779	-10.9	198.9
	桐生市	36	1,000,780	35	797,269	2.9	25.5
	伊勢崎市	129	2,767,637	134	3,240,394	-3.7	-14.6
	太田市	115	3,545,344	110	2,158,948	4.5	64.2
	沼田市	34	956,252	40	830,192	-15.0	15.2
	館林市	49	949,762	51	1,127,896	-3.9	-15.8
	渋川市	74	1,519,025	99	2,665,111	-25.3	-43.0
	藤岡市	84	2,515,775	83	1,791,227	1.2	40.4
	富岡市	38	1,001,636	50	1,143,742	-24.0	-12.4
	安中市	68	1,027,786	56	625,050	21.4	64.4
	みどり市	63	1,401,618	37	510,420	70.3	174.6
計		1,114	36,545,243	1,196	23,926,805	-6.9	52.7
町	神流町	11	169,543	8	146,410	37.5	15.8
	下仁田町	13	122,100	18	246,235	-27.8	-50.4
	甘楽町	11	212,355	18	896,291	-38.9	-76.3
	中之条町	27	263,736	20	583,752	35.0	-54.8
	長野原町	13	190,916	23	406,318	-43.5	-53.0
	草津町	15	384,186	15	561,616	0.0	-31.6
	玉村町	33	1,526,976	28	563,101	17.9	171.2
	板倉町	8	75,328	3	22,055	166.7	241.5
	大泉町	22	694,485	14	408,221	57.1	70.1
	邑楽町	10	303,369	15	374,616	-33.3	-19.0
	千代田町	4	36,135	5	80,718	-20.0	-55.2
	吉岡町	25	568,367	21	193,753	19.0	193.3
	明和町	11	221,540	9	103,587	22.2	113.9
	みなかみ町	43	640,354	36	410,960	19.4	55.8
東吾妻町	22	554,268	13	238,491	69.2	132.4	
計		268	5,963,658	246	5,236,125	8.9	13.9
村	榛東村	21	383,823	17	189,244	23.5	102.8
	上野村	17	407,770	18	321,915	-5.6	26.7
	南牧村	6	85,327	8	147,356	-25.0	-42.1
	嬭恋村	35	638,517	44	1,742,054	-20.5	-63.3
	高山村	5	71,390	4	41,239	25.0	73.1
	片品村	6	92,180	6	70,928	0.0	30.0
	川場村	4	96,360	2	24,530	100.0	292.8
	昭和村	12	1,003,640	8	136,241	50.0	636.7
計		106	2,779,007	107	2,673,508	-0.9	3.9
合計		1,488	45,287,909	1,549	31,836,438	-3.9	42.3

※当年度又は前年度の値が0以下の場合、対前年度増減率は非表示としています。

※端数処理の関係で、合計等の計算結果が一致しない場合があります。

※前払金保証契約の実績のうち、群馬県内で行われた工事について、件数、請負金額を集計しています。

※契約変更により請負金額に増減があっても、前払金に影響がない場合には、増減額相当分は計上していません。

※継続工事等年度区分工事においては、前払金に対応する当該年度請負金額相当額を計上しています。

※本統計は、前払金保証契約締結日で集計しているため、請負契約締結日との間には、若干のタイムラグ(おおむね半月以内)があります。

発注者別中間前払金保証取扱高(累計)

東日本建設業保証株式会社 群馬支店
(金額単位:千円)

発注者	年度(月)	令和3年度(4~8月)		令和2年度(4~8月)		対前年度増減率(%)		
		件数	請負金額	件数	請負金額	件数	請負金額	
群馬県	県土整備部	知事(県土整備部)	3	743,305	6	1,513,221	-50.0	-50.9
		前橋土木事務所			5	116,952		
		渋川土木事務所	3	113,586	4	212,993	-25.0	-46.7
		伊勢崎土木事務所	3	171,259	3	135,179	0.0	26.7
		高崎土木事務所	1	67,540	5	274,670	-80.0	-75.4
		安中土木事務所	2	29,040	4	160,490	-50.0	-81.9
		藤岡土木事務所	1	5,049	2	99,869	-50.0	-94.9
		富岡土木事務所	2	64,130				
		中之条土木事務所	6	380,941	3	111,892	100.0	240.5
		沼田土木事務所	10	389,433	2	40,689	400.0	857.1
		太田土木事務所	3	254,652	2	131,263	50.0	94.0
		桐生土木事務所	2	49,104	1	45,650	100.0	7.6
		上信自動車道建設事務所	1	62,887				
		計	37	2,330,926	37	2,842,868	0.0	-18.0
群馬県	環境森林部	知事(環境森林部)	1	4,345				
		吾妻環境森林事務所	1	77,000				
		富岡森林事務所			1	34,012		
		利根沼田環境森林事務所			2	56,012		
		桐生森林事務所			1	36,520		
計	2	81,345	4	126,544	-50.0	-35.7		
群馬県	農政部	知事(農政部)	2	242,000	1	256,960	100.0	-5.8
		中部農業事務所			1	35,574		
		計	2	242,000	2	292,534	0.0	-17.3
群馬県	企業局			1	26,807			
計	41	2,654,271	44	3,288,753	-6.8	-19.3		
群馬県	市町村	前橋市	2	81,862	1	101,266	100.0	-19.2
		高崎市			1	5,555		
		太田市	2	120,549	3	162,569	-33.3	-25.8
		沼田市			1	748,000		
		藤岡市	1	187,000				
		富岡市	1	87,230				
		みどり市	1	121,528				
		長野原町			1	451,000		
		玉村町	1	24,970	1	21,010	0.0	18.8
		みなかみ町	1	90,200				
嬬恋村	1	17,050						
計	10	730,389	8	1,489,400	25.0	-51.0		
群馬県	地方公社	みなかみ町土地開発公社			1	269,137		
		計			1	269,137		
群馬県	その他	高崎工業団地造成組合	1	137,291				
		計	1	137,291				
群馬県	合計	52	3,521,951	53	5,047,290	-1.9	-30.2	

※当年度又は前年度の値が0以下の場合、対前年度増減率は非表示としています。

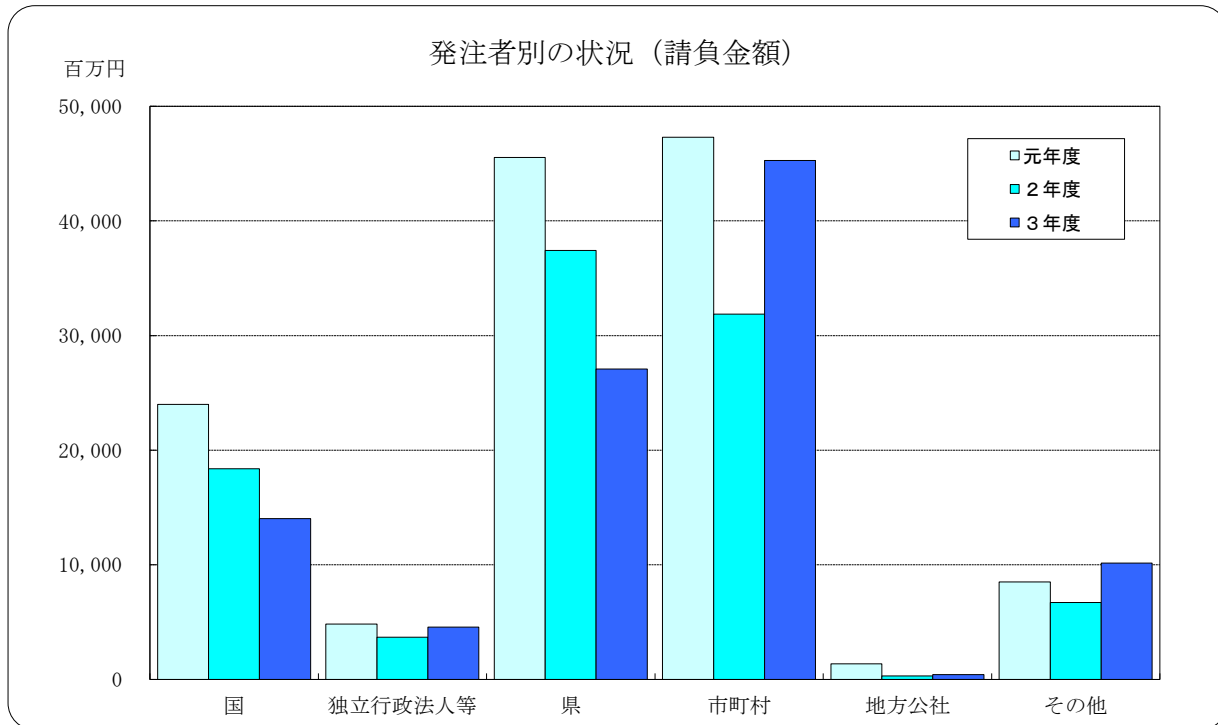
※端数処理の関係で、合計等の計算結果が一致しない場合があります。

※中間前払金保証契約の実績のうち、群馬県内で行われた工事について、件数、請負金額を集計しています。

※契約変更により請負金額に増減があっても、中間前払金に影響がない場合には、増減額相当分は計上していません。

※継続工事等年度区分工事においては、中間前払金に対応する当該年度請負金額相当額を計上しています。

群馬県内における公共工事の動向 2021年4月～2021年8月



（金額単位：百万円）

項目 発注者	元年度		2年度		3年度	
	件数	請負金額	件数	請負金額	件数	請負金額
国	120	24,008	128	18,374	112	14,020
独立行政法人等	27	4,829	34	3,681	23	4,568
県	1,463	45,525	1,560	37,431	1,217	27,082
市町村	1,611	47,299	1,551	31,876	1,488	45,287
地方公社	16	1,362	12	317	16	438
その他	92	8,521	119	6,727	130	10,166
合計	3,329	131,546	3,404	98,410	2,986	101,564

◆利用上の注意

- ・ 前払金保証契約の実績のうち、群馬県内で行われた工事について、件数、請負金額を発注者別に集計しています。
- ・ 集計は、当社が前払金保証契約を行った日（保証契約日といいます。）を基準としています。工事の請負契約日と保証契約日との間には、若干のタイムラグ（概ね半月以内）が発生する場合があります。

◆お問合せ先：業務部業務サービス課 電話03-3552-7528