

前払金保証から見た 群馬県内公共工事の動向

(令和3年7月)

【目次】

	頁
全体の状況（単月）	1
全体の状況（累計）	2
発注者別前払金保証取扱高（単月）	3
県内市町村別前払金保証取扱高（単月）	4
発注者別前払金保証取扱高（累計）	5
県内市町村別前払金保証取扱高（累計）	6
発注者別中間前払金保証取扱高（累計）	7

○利用上の注意点

- ・前払金保証契約の実績のうち、群馬県内で行われた工事について、件数、請負金額を集計しています。
- ・契約変更により請負金額に増減があっても、前払金に影響がない場合には、増減額相当分は計上していません。
- ・継続工事等年度区分工事においては、前払金に対応する当該年度請負金額相当額を計上しています。
- ・本統計は、前払金保証契約締結日で集計しているため、請負契約締結日との間には、若干のタイムラグ（おおむね半月以内）があります。



東日本建設業保証株式会社
群馬支店

☎: 027-252-1661

〔担当〕

毛利 mourimt@ejcs.co.jp

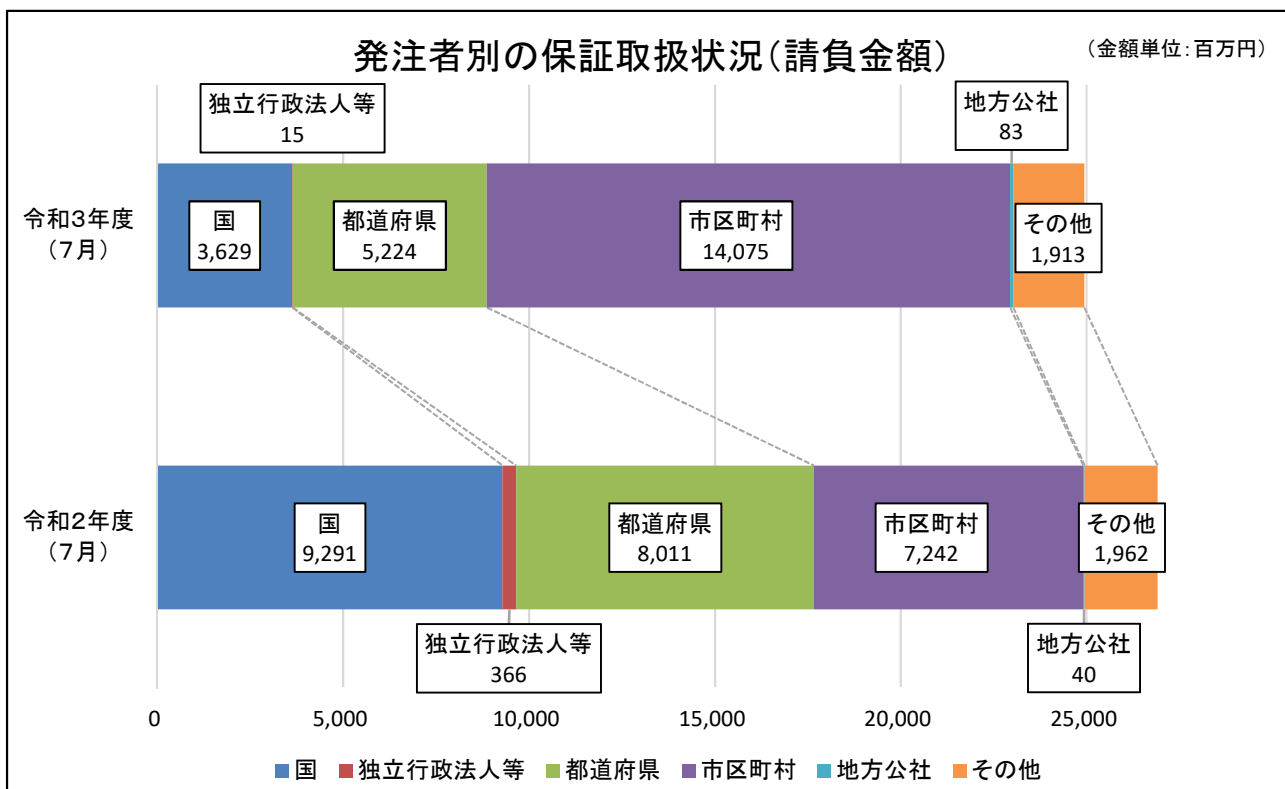
遠藤 endoutm@ejcs.co.jp

◆ 全体の状況（単月）

令和3年7月（単月）の群馬県内の公共工事の前払金保証取扱高は、前年同月に比べ、件数は16.5%、請負金額は7.3%減少した。

（金額単位：百万円）

発注者	令和3年度 （7月）		令和2年度 （7月）		増減率（%）	
	件数	請負金額	件数	請負金額	件数	請負金額
国	19	3,629	47	9,291	-59.6	-60.9
独立行政法人等	2	15	6	366	-66.7	-95.7
都道府県	234	5,224	365	8,011	-35.9	-34.8
市区町村	403	14,075	374	7,242	7.8	94.3
地方公社	5	83	3	40	66.7	104.5
その他	41	1,913	48	1,962	-14.6	-2.5
合計	704	24,942	843	26,914	-16.5	-7.3



○利用上の注意点

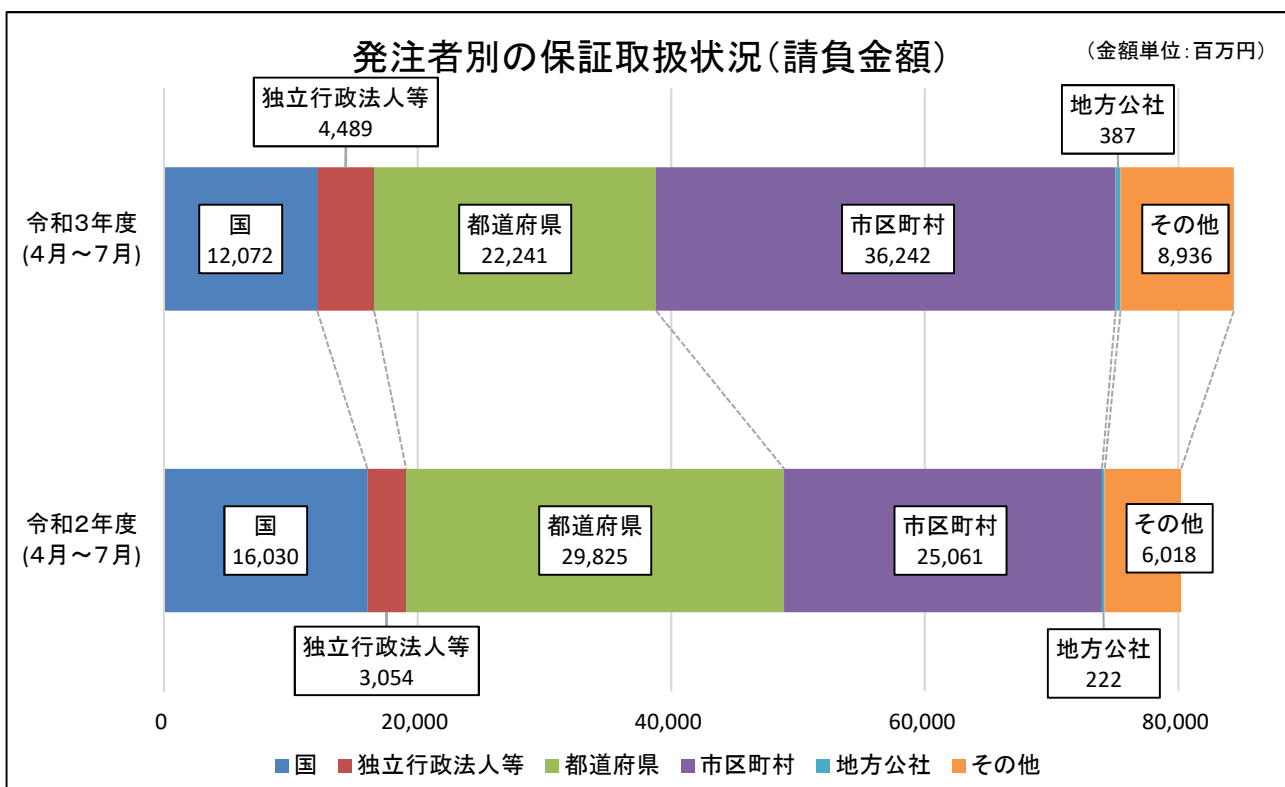
- ・前払金保証契約の実績のうち、群馬県内で行われた工事について、件数、請負金額を集計しています。
- ・契約変更により請負金額が増減があっても、前払金に影響がない場合には、増減額相当分は計上していません。
- ・継続工事等年度区分工事においては、前払金に対応する当該年度請負金額相当額を計上しています。
- ・本統計は、前払金保証契約締結日で集計しているため、請負契約締結日との間には、若干のタイムラグ（おおむね半月以内）があります。

◆ 全体の状況（累計）

令和3年度（4月～7月累計）の群馬県内の公共工事の前払金保証取扱高は、前年同期に比べ、件数は9.6%減少しているが、請負金額は5.2%増加している。

（金額単位：百万円）

発注者	令和3年度 (4月～7月)		令和2年度 (4月～7月)		増減率(%)	
	件数	請負金額	件数	請負金額	件数	請負金額
国	98	12,072	117	16,030	-16.2	-24.7
独立行政法人等	20	4,489	24	3,054	-16.7	47.0
都道府県	1,002	22,241	1,268	29,825	-21.0	-25.4
市区町村	1,191	36,242	1,186	25,061	0.4	44.6
地方公社	13	387	9	222	44.4	74.6
その他	103	8,936	82	6,018	25.6	48.5
合計	2,427	84,370	2,686	80,212	-9.6	5.2



○利用上の注意点

- ・前払金保証契約の実績のうち、群馬県内で行われた工事について、件数、請負金額を集計しています。
- ・契約変更により請負金額に増減があっても、前払金に影響がない場合には、増減額相当分は計上していません。
- ・継続工事等年度区分工事においては、前払金に対応する当該年度請負金額相当額を計上しています。
- ・本統計は、前払金保証契約締結日で集計しているため、請負契約締結日との間には、若干のタイムラグ（おおむね半月以内）があります。

発注者別前払金保証取扱高（単月）

東日本建設業保証株式会社 群馬支店
（金額単位：千円）

発注者	年度(月)	令和3年度(7月)		令和2年度(7月)		対前年度増減率(%)	
		件数	請負金額	件数	請負金額	件数	請負金額
国	防衛省			1	7,480		
	法務省			1	35,310		
	財務省			1	6,765		
	厚生労働省						
	農林水産省	3	21,395	11	274,365	-72.7	-92.2
	国土交通省	16	3,608,453	32	8,827,522	-50.0	-59.1
	環境省 その他			1	139,590		
計		19	3,629,848	47	9,291,032	-59.6	-60.9
独立行政法人等	国立大学法人			4	40,975		
	高速道路株式会社			1	319,025		
	水資源機構	2	15,840				
	その他			1	6,930		
計		2	15,840	6	366,930	-66.7	-95.7
都道府県	県土整備部	181	3,814,199	295	6,880,217	-38.6	-44.6
	環境森林部	15	361,788	33	641,870	-54.5	-43.6
	農政部	9	167,574	13	202,015	-30.8	-17.0
	教育委員会	16	587,609	10	125,059	60.0	369.9
	警察本部	5	50,809	4	22,605	25.0	124.8
	企業局	7	226,105	7	91,029	0.0	148.4
	病院局						
	その他			3	48,312		
	群馬県計	233	5,208,084	365	8,011,108	-36.2	-35.0
県外都道府県	1	16,368					
計		234	5,224,452	365	8,011,108	-35.9	-34.8
市区町村	市	318	12,251,611	292	5,229,504	8.9	134.3
	町	54	1,263,304	66	1,783,708	-18.2	-29.2
	村	31	560,538	16	229,268	93.8	144.5
	県内市区町村計	403	14,075,453	374	7,242,481	7.8	94.3
	県外市区町村						
計		403	14,075,453	374	7,242,481	7.8	94.3
地方公社	開発公社	1	51,183	1	9,713	0.0	427.0
	住宅供給公社	4	32,450	2	31,174	100.0	4.1
	その他						
計		5	83,633	3	40,887	66.7	104.5
その他	事務組合	31	1,625,030	41	1,796,850	-24.4	-9.6
	社会福祉法人						
	その他の補助法人						
	日本下水道事業団	1	63,470				
	その他の出資法人	5	113,459	6	137,672	-16.7	-17.6
	土地改良区			1	27,500		
	土地地区画整理組合	1	34,024				
その他	3	77,495					
計		41	1,913,478	48	1,962,022	-14.6	-2.5
合計		704	24,942,705	843	26,914,462	-16.5	-7.3

※当年度又は前年度の値が0以下の場合、対前年度増減率は非表示としています。

※端数処理の関係で、合計等の計算結果が一致しない場合があります。

※前払金保証契約の実績のうち、群馬県内で行われた工事について、件数、請負金額を集計しています。

※契約変更により請負金額に増減があっても、前払金に影響がない場合には、増減額相当分は計上していません。

※継続工事等年度区分工事においては、前払金に対応する当該年度請負金額相当額を計上しています。

※本統計は、前払金保証契約締結日で集計しているため、請負契約締結日との間には、若干のタイムラグ（おおむね半月以内）があります。

県内市町村別前払金保証取扱高（単月）

東日本建設業保証株式会社 群馬支店
(金額単位:千円)

発注者	年度(月)	令和3年度(7月)		令和2年度(7月)		対前年度増減率(%)	
		件数	請負金額	件数	請負金額	件数	請負金額
市	前橋市	80	2,214,789	74	1,708,810	8.1	29.6
	高崎市	50	6,191,477	40	460,015	25.0	1,245.9
	桐生市	8	204,820	12	257,279	-33.3	-20.4
	伊勢崎市	22	435,094	35	906,565	-37.1	-52.0
	太田市	38	787,717	22	306,603	72.7	156.9
	沼田市	15	191,336	21	181,709	-28.6	5.3
	館林市	12	205,876	8	88,308	50.0	133.1
	渋川市	21	375,787	19	225,120	10.5	66.9
	藤岡市	27	576,160	22	347,292	22.7	65.9
	富岡市	12	315,128	18	478,731	-33.3	-34.2
	安中市	15	190,786	15	236,830	0.0	-19.4
	みどり市	18	562,639	6	32,241	200.0	1,645.1
計		318	12,251,611	292	5,229,504	8.9	134.3
町	神流町	8	113,223				
	下仁田町	2	38,665	1	2,530	100.0	1,428.3
	甘楽町			6	782,177		
	中之条町	8	67,738	12	124,619	-33.3	-45.6
	長野原町	3	33,220	7	82,225	-57.1	-59.6
	草津町	3	54,263	6	346,137	-50.0	-84.3
	玉村町			8	81,323		
	板倉町	2	8,855				
	大泉町	5	400,455	4	144,980	25.0	176.2
	邑楽町	3	60,170	3	26,620	0.0	126.0
	千代田町	1	7,590	-1	-6,435		
	吉岡町	5	234,716	3	38,239	66.7	513.8
	明和町	3	53,790	5	65,538	-40.0	-17.9
みなかみ町	4	28,721	10	69,575	-60.0	-58.7	
東吾妻町	7	161,898	2	26,180	250.0	518.4	
計		54	1,263,304	66	1,783,708	-18.2	-29.2
村	榛東村	13	239,558	4	63,580	225.0	276.8
	上野村	6	200,442	3	59,785	100.0	235.3
	南牧村	1	5,720				
	嬭恋村	1	9,328	1	3,520	0.0	165.0
	高山村	2	12,100	3	30,998	-33.3	-61.0
	片品村	1	2,090	2	8,910	-50.0	-76.5
	川場村	2	23,870	1	12,430	100.0	92.0
	昭和村	5	67,430	2	50,045	150.0	34.7
計		31	560,538	16	229,268	93.8	144.5
合計		403	14,075,453	374	7,242,481	7.8	94.3

※当年度又は前年度の値が0以下の場合、対前年度増減率は非表示としています。

※端数処理の関係で、合計等の計算結果が一致しない場合があります。

※前払金保証契約の実績のうち、群馬県内で行われた工事について、件数、請負金額を集計しています。

※契約変更により請負金額に増減があっても、前払金に影響がない場合には、増減額相当分は計上していません。

※継続工事等年度区分工事においては、前払金に対応する当該年度請負金額相当額を計上しています。

※本統計は、前払金保証契約締結日で集計しているため、請負契約締結日との間には、若干のタイムラグ(おおむね半月以内)があります。

発注者別前払金保証取扱高（累計）

東日本建設業保証株式会社 群馬支店
（金額単位：千円）

発注者	年度(月)	令和3年度(4月～7月)		令和2年度(4月～7月)		対前年度増減率(%)	
		件数	請負金額	件数	請負金額	件数	請負金額
国	防衛省		594	2	30,580		-98.1
	法務省	1	37,840	3	67,870	-66.7	-44.2
	財務省			1	6,765		
	厚生労働省						
	農林水産省	31	1,272,796	42	1,899,888	-26.2	-33.0
	国土交通省	62	10,646,968	65	13,813,965	-4.6	-22.9
	環境省	3	89,155	2	54,978	50.0	62.2
	その他	1	25,542	2	156,002	-50.0	-83.6
	計	98	12,072,895	117	16,030,048	-16.2	-24.7
独立行政法人等	国立大学法人	2	165,550	7	234,828	-71.4	-29.5
	高速道路株式会社	6	4,141,186	4	2,432,264	50.0	70.3
	水資源機構	12	183,234	11	287,793	9.1	-36.3
	その他			2	99,330		
	計	20	4,489,970	24	3,054,215	-16.7	47.0
都道府県	国土整備部	792	14,976,945	1,069	23,780,371	-25.9	-37.0
	環境森林部	114	3,091,776	106	2,344,230	7.5	31.9
	農政部	31	762,993	34	937,057	-8.8	-18.6
	教育委員会	27	686,279	21	1,613,744	28.6	-57.5
	警察本部	13	2,125,218	11	70,070	18.2	2,933.0
	企業局	17	393,283	20	782,973	-15.0	-49.8
	病院局	1	48,950				
	その他	6	139,656	7	297,517	-14.3	-53.1
	群馬県計	1,001	22,225,101	1,268	29,825,964	-21.1	-25.5
	県外都道府県	1	16,368				
	計	1,002	22,241,469	1,268	29,825,964	-21.0	-25.4
市区町村	市	886	29,024,772	901	18,217,985	-1.7	59.3
	町	214	4,587,682	197	4,484,685	8.6	2.3
	村	91	2,629,869	86	2,318,373	5.8	13.4
	県内市区町村計	1,191	36,242,323	1,184	25,021,044	0.6	44.8
	県外市区町村			2	40,464		
	計	1,191	36,242,323	1,186	25,061,509	0.4	44.6
地方公社	開発公社	7	335,489	4	127,732	75.0	162.7
	住宅供給公社	6	52,030	5	94,270	20.0	-44.8
	その他						
	計	13	387,519	9	222,002	44.4	74.6
その他	事務組合	80	7,273,626	68	5,724,790	17.6	27.1
	社会福祉法人						
	その他の補助法人						
	日本下水道事業団	1	63,470				
	その他の出資法人	13	1,363,053	10	220,946	30.0	516.9
	土地改良区	4	115,115	2	33,649	100.0	242.1
	土地地区画整理組合	2	43,638	1	19,812	100.0	120.3
その他	3	77,495	1	19,800	200.0	291.4	
	計	103	8,936,397	82	6,018,998	25.6	48.5
	合計	2,427	84,370,576	2,686	80,212,738	-9.6	5.2

※当年度又は前年度の値が0以下の場合、対前年度増減率は非表示としています。

※端数処理の関係で、合計等の計算結果が一致しない場合があります。

※前払金保証契約の実績のうち、群馬県内で行われた工事について、件数、請負金額を集計しています。

※契約変更により請負金額に増減があっても、前払金に影響がない場合には、増減額相当分は計上していません。

※継続工事等年度区分工事においては、前払金に対応する当該年度請負金額相当額を計上しています。

※本統計は、前払金保証契約締結日で集計しているため、請負契約締結日との間には、若干のタイムラグ（おおむね半月以内）があります。

県内市町村別前払金保証取扱高（累計）

東日本建設業保証株式会社 群馬支店
(金額単位:千円)

発注者	年度(月)	令和3年度(4月～7月)		令和2年度(4月～7月)		対前年度増減率(%)	
		件数	請負金額	件数	請負金額	件数	請負金額
市	前橋市	153	7,155,279	199	3,817,561	-23.1	87.4
	高崎市	183	8,123,528	171	2,642,377	7.0	207.4
	桐生市	26	793,012	25	548,977	4.0	44.5
	伊勢崎市	110	2,380,767	117	2,843,480	-6.0	-16.3
	太田市	96	3,212,154	85	1,385,263	12.9	131.9
	沼田市	32	946,517	38	812,042	-15.8	16.6
	館林市	40	736,010	37	894,674	8.1	-17.7
	渋川市	47	1,023,323	73	2,258,349	-35.6	-54.7
	藤岡市	67	2,137,168	61	1,415,489	9.8	51.0
	富岡市	32	903,076	35	914,495	-8.6	-1.2
	安中市	58	655,452	43	433,917	34.9	51.1
	みどり市	42	958,483	17	251,359	147.1	281.3
計		886	29,024,772	901	18,217,985	-1.7	59.3
町	神流町	9	146,003	6	107,360	50.0	36.0
	下仁田町	12	107,250	16	211,255	-25.0	-49.2
	甘楽町	6	156,695	12	864,336	-50.0	-81.9
	中之条町	23	187,781	17	559,442	35.3	-66.4
	長野原町	8	98,956	19	369,578	-57.9	-73.2
	草津町	13	365,211	14	521,686	-7.1	-30.0
	玉村町	21	772,618	27	525,921	-22.2	46.9
	板倉町	8	75,328	3	22,055	166.7	241.5
	大泉町	16	571,725	8	236,720	100.0	141.5
	邑楽町	7	239,250	12	325,721	-41.7	-26.5
	千代田町	3	20,790	1	33,550	200.0	-38.0
	吉岡町	21	527,384	17	169,347	23.5	211.4
	明和町	8	170,500	8	89,287	0.0	91.0
	みなかみ町	38	604,098	28	249,260	35.7	142.4
東吾妻町	21	544,093	9	199,166	133.3	173.2	
計		214	4,587,682	197	4,484,685	8.6	2.3
村	榛東村	20	375,573	11	134,794	81.8	178.6
	上野村	11	352,297	16	298,760	-31.3	17.9
	南牧村	4	70,807	7	123,706	-42.9	-42.8
	嬭恋村	30	581,922	33	1,497,854	-9.1	-61.1
	高山村	5	71,390	4	41,239	25.0	73.1
	片品村	5	77,880	5	61,248	0.0	27.2
	川場村	4	96,360	2	24,530	100.0	292.8
	昭和村	12	1,003,640	8	136,241	50.0	636.7
計		91	2,629,869	86	2,318,373	5.8	13.4
合計		1,191	36,242,323	1,184	25,021,044	0.6	44.8

※当年度又は前年度の値が0以下の場合、対前年度増減率は非表示としています。

※端数処理の関係で、合計等の計算結果が一致しない場合があります。

※前払金保証契約の実績のうち、群馬県内で行われた工事について、件数、請負金額を集計しています。

※契約変更により請負金額に増減があっても、前払金に影響がない場合には、増減額相当分は計上していません。

※継続工事等年度区分工事においては、前払金に対応する当該年度請負金額相当額を計上しています。

※本統計は、前払金保証契約締結日で集計しているため、請負契約締結日との間には、若干のタイムラグ(おおむね半月以内)があります。

発注者別中間前払金保証取扱高(累計)

東日本建設業保証株式会社 群馬支店
(金額単位:千円)

発注者	年度(月)	令和3年度(4~7月)		令和2年度(4~7月)		対前年度増減率(%)		
		件数	請負金額	件数	請負金額	件数	請負金額	
群馬県	県土整備部	知事(県土整備部)	3	743,305	6	1,513,221	-50.0	-50.9
		前橋土木事務所			4	72,952		
		渋川土木事務所	2	83,336	4	212,993	-50.0	-60.9
		伊勢崎土木事務所	3	171,259	3	135,179	0.0	26.7
		高崎土木事務所	1	67,540	3	134,420	-66.7	-49.8
		安中土木事務所			4	160,490		
		藤岡土木事務所	1	5,049	2	99,869	-50.0	-94.9
		富岡土木事務所	1	44,990				
		中之条土木事務所	5	320,661	2	61,501	150.0	421.4
		沼田土木事務所	9	370,733				
		太田土木事務所	3	254,652				
		桐生土木事務所	2	49,104				
		計	30	2,110,629	28	2,390,625	7.1	-11.7
	環境森林部	利根沼田環境森林事務所			1	43,571		
桐生森林事務所				1	36,520			
計				2	80,091			
農政部	知事(農政部)	2	242,000	1	256,960	100.0	-5.8	
	中部農業事務所			1	35,574			
	計	2	242,000	2	292,534	0.0	-17.3	
企業局			1	26,807				
計	32	2,352,629	33	2,790,057	-3.0	-15.7		
市町村	前橋市	1	41,272	1	101,266	0.0	-59.2	
	太田市	1	85,580	3	162,569	-66.7	-47.4	
	沼田市			1	748,000			
	藤岡市	1	187,000					
	富岡市	1	87,230					
	みどり市	1	121,528					
	長野原町			1	451,000			
	玉村町			1	21,010			
	みなかみ町	1	90,200					
	嬭恋村	1	17,050					
計	7	629,860	7	1,483,845	0.0	-57.6		
地方公社	みなかみ町土地開発公社			1	269,137			
	計			1	269,137			
その他	高崎工業団地造成組合	1	137,291					
	計	1	137,291					
合計		40	3,119,780	41	4,543,039	-2.4	-31.3	

※当年度又は前年度の値が0以下の場合、対前年度増減率は非表示としています。

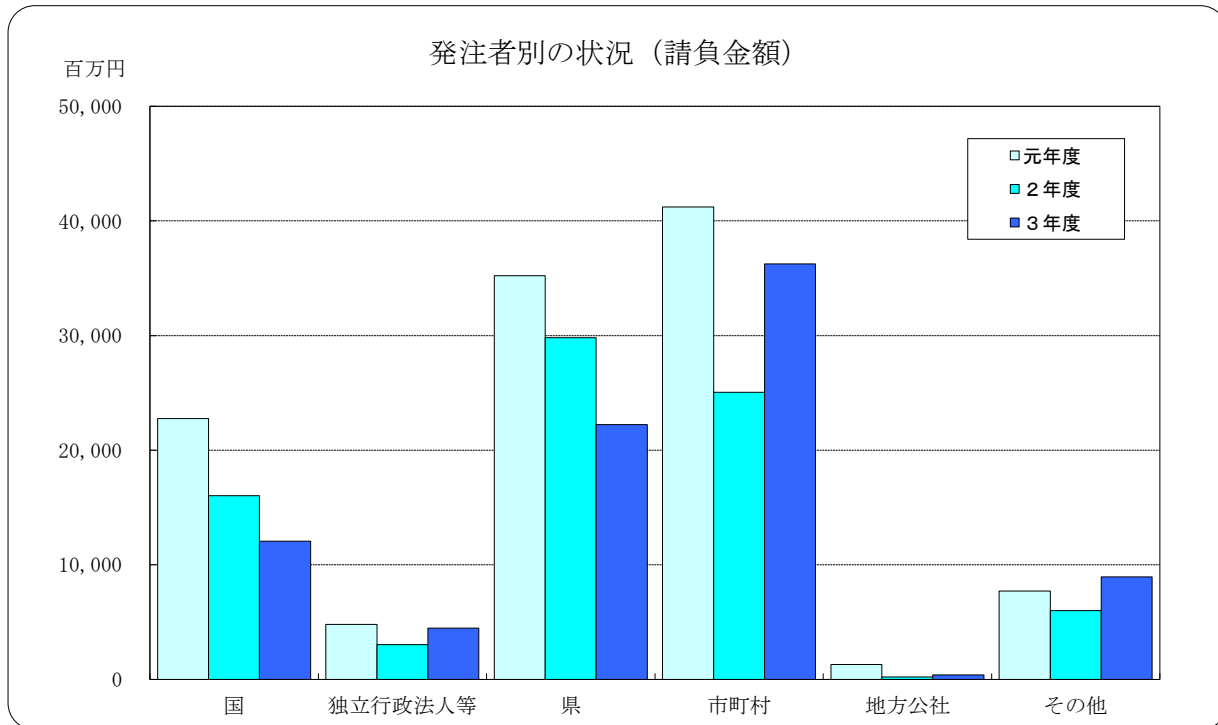
※端数処理の関係で、合計等の計算結果が一致しない場合があります。

※中間前払金保証契約の実績のうち、群馬県内で行われた工事について、件数、請負金額を集計しています。

※契約変更により請負金額に増減があっても、中間前払金に影響がない場合には、増減額相当分は計上していません。

※継続工事等年度区分工事においては、中間前払金に対応する当該年度請負金額相当額を計上しています。

群馬県内における公共工事の動向 2021年4月～2021年7月



（金額単位：百万円）

項目 発注者	元年度		2年度		3年度	
	件数	請負金額	件数	請負金額	件数	請負金額
国	110	22,751	117	16,030	98	12,072
独立行政法人等	25	4,792	24	3,054	20	4,489
県	1,188	35,219	1,268	29,825	1,002	22,241
市町村	1,277	41,226	1,186	25,061	1,191	36,242
地方公社	12	1,298	9	222	13	387
その他	73	7,722	82	6,018	103	8,936
合計	2,685	113,010	2,686	80,212	2,427	84,370

◆利用上の注意

- ・ 前払金保証契約の実績のうち、群馬県内で行われた工事について、件数、請負金額を発注者別に集計しています。
- ・ 集計は、当社が前払金保証契約を行った日（保証契約日といいます。）を基準としています。工事の請負契約日と保証契約日との間には、若干のタイムラグ（概ね半月以内）が発生する場合があります。

◆お問合せ先：業務部業務サービス課 電話03-3552-7528