

前払金保証から見た 群馬県内公共工事の動向

(令和3年6月)

【 目 次 】

	頁
全体の状況（単月）	1
全体の状況（累計）	2
発注者別前払金保証取扱高（単月）	3
市町村別前払金保証取扱高（単月）	4
発注者別前払金保証取扱高（累計）	5
市町村別前払金保証取扱高（累計）	6
発注者別中間前払金保証取扱高（累計）	7

○利用上の注意点

- ・前払金保証契約の実績のうち、群馬県内で行われた工事について、件数、請負金額を集計しています。
- ・契約変更により請負金額に増減があっても、前払金に影響がない場合には、増減額相当分は計上していません。
- ・継続工事等年度区分工事においては、前払金に対応する当該年度請負金額相当額を計上しています。
- ・本統計は、前払金保証契約締結日で集計しているため、請負契約締結日との間には、若干のタイムラグ（おおむね半月以内）があります。



東日本建設業保証株式会社
群馬支店

☎: 027-252-1661

〔担当〕

毛利 mourimt@ejcs.co.jp

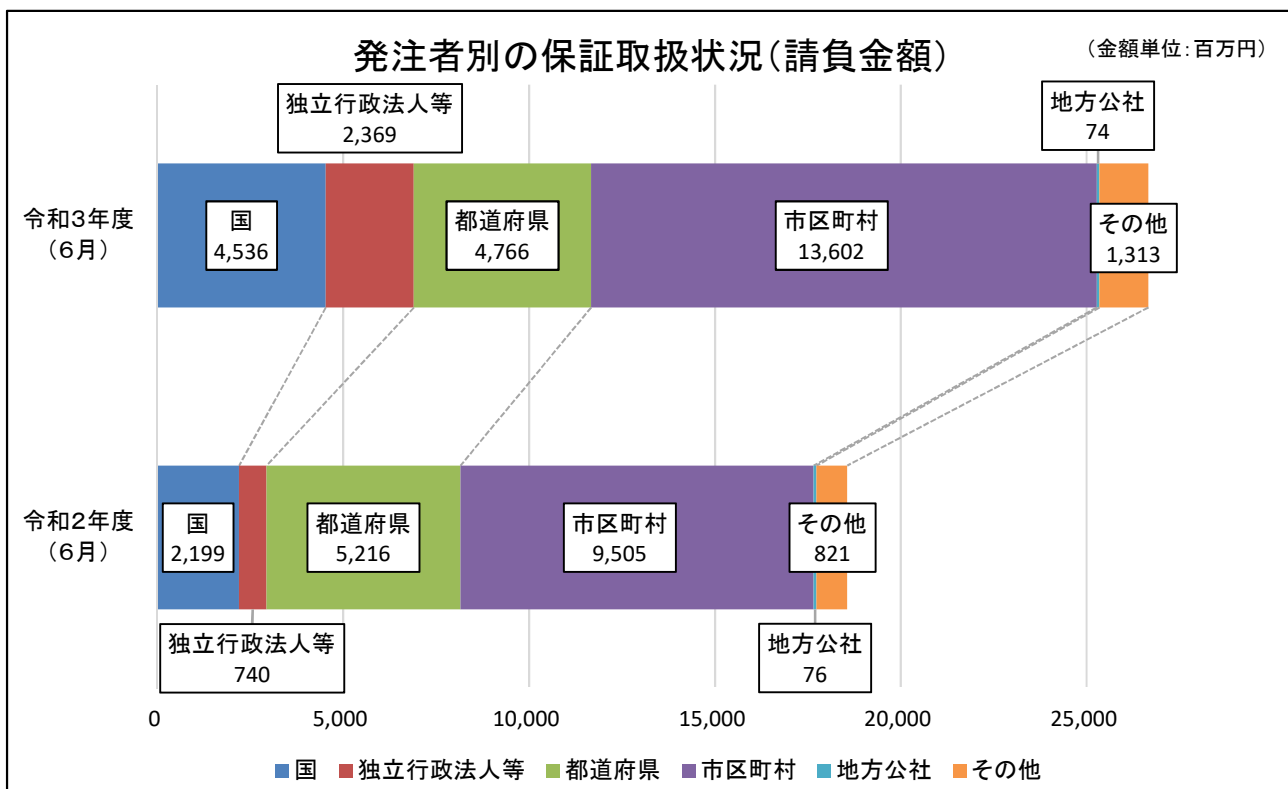
遠藤 endoutm@ejcs.co.jp

◆ 全体の状況（単月）

令和3年6月（単月）の群馬県内の公共工事の前払金保証取扱高は、前年同月に比べ、件数は5.0%減少したものの、請負金額は43.7%増加した。

（金額単位：百万円）

発注者	令和3年度 （6月）		令和2年度 （6月）		増減率（%）	
	件数	請負金額	件数	請負金額	件数	請負金額
国	35	4,536	27	2,199	29.6	106.2
独立行政法人等	6	2,369	6	740	0.0	219.8
都道府県	215	4,766	252	5,216	-14.7	-8.6
市区町村	359	13,602	390	9,505	-7.9	43.1
地方公社	5	74	4	76	25.0	-3.4
その他	42	1,313	18	821	133.3	59.9
合計	662	26,662	697	18,560	-5.0	43.7



○利用上の注意点

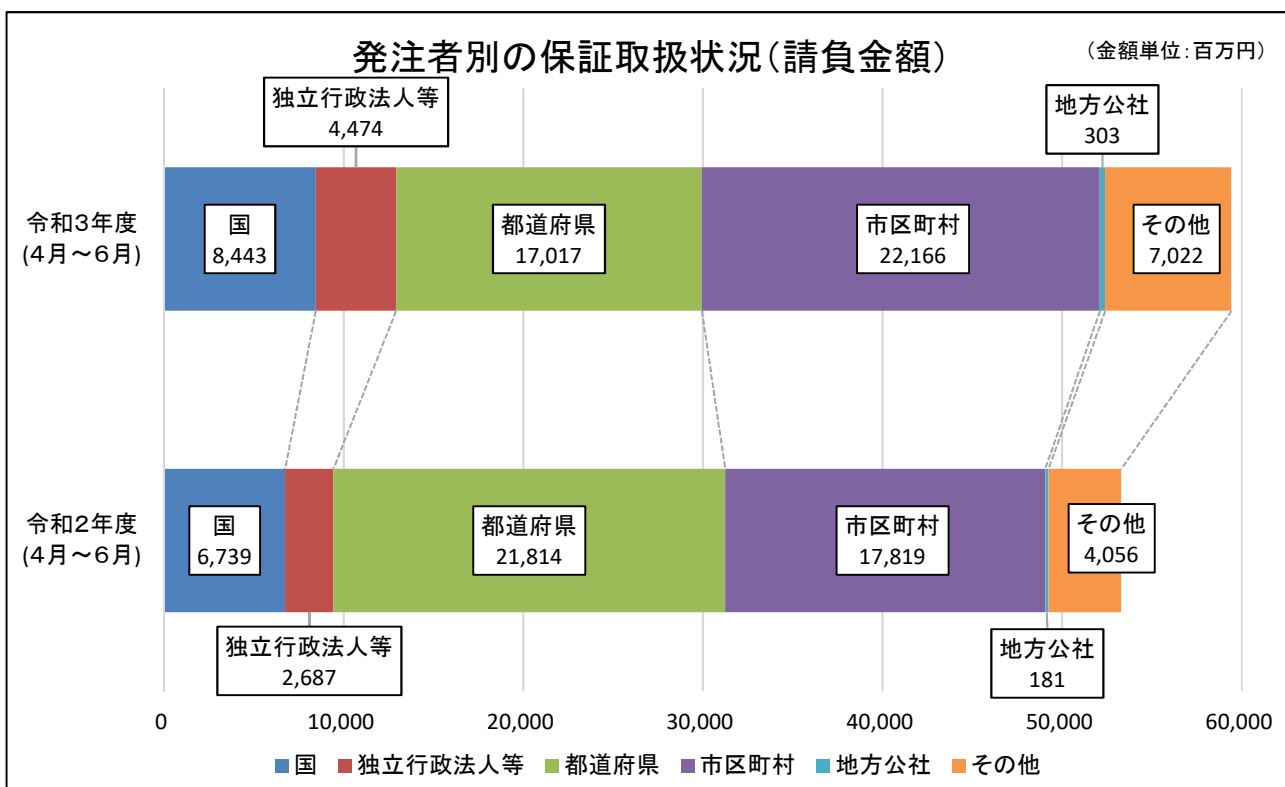
- ・前払金保証契約の実績のうち、群馬県内で行われた工事について、件数、請負金額を集計しています。
- ・契約変更により請負金額に増減があっても、前払金に影響がない場合には、増減額相当分は計上していません。
- ・継続工事等年度区分工事においては、前払金に対応する当該年度請負金額相当額を計上しています。
- ・本統計は、前払金保証契約締結日で集計しているため、請負契約締結日との間には、若干のタイムラグ（おおむね半月以内）があります。

◆ 全体の状況（累計）

令和3年度（4月～6月累計）の群馬県内の公共工事の前払金保証取扱高は、前年同期に比べ、件数は6.5%減少しているが、請負金額は11.5%増加している。

（金額単位：百万円）

発注者	令和3年度 (4月～6月)		令和2年度 (4月～6月)		増減率(%)	
	件数	請負金額	件数	請負金額	件数	請負金額
国	79	8,443	70	6,739	29.6	25.3
独立行政法人等	18	4,474	18	2,687	0.0	66.5
都道府県	768	17,017	903	21,814	-15.0	-22.0
市区町村	788	22,166	812	17,819	-3.0	24.4
地方公社	8	303	6	181	33.3	67.8
その他	62	7,022	34	4,056	82.4	73.1
合計	1,723	59,427	1,843	53,298	-6.5	11.5



○利用上の注意点

- ・前払金保証契約の実績のうち、群馬県内で行われた工事について、件数、請負金額を集計しています。
- ・契約変更により請負金額に増減があっても、前払金に影響がない場合には、増減額相当分は計上していません。
- ・継続工事等年度区分工事においては、前払金に対応する当該年度請負金額相当額を計上しています。
- ・本統計は、前払金保証契約締結日で集計しているため、請負契約締結日との間には、若干のタイムラグ（おおむね半月以内）があります。

発注者別前払金保証取扱高（単月）

東日本建設業保証株式会社 群馬支店
（金額単位：千円）

発注者	年度(月)	令和3年度(6月)		令和2年度(6月)		対前年度増減率(%)	
		件数	請負金額	件数	請負金額	件数	請負金額
国	防衛省		594	1	23,100		-97.4
	法務省	1	37,840	2	32,560	-50.0	16.2
	財務省						
	厚生労働省						
	農林水産省	7	237,895	8	302,580	-12.5	-21.4
	国土交通省	24	4,149,453	14	1,786,180	71.4	132.3
	環境省	2	84,810	2	54,978	0.0	54.3
	その他	1	25,542				
	計	35	4,536,134	27	2,199,398	29.6	106.2
独立行政法人等	国立大学法人	1	151,800	2	186,593	-50.0	-18.6
	高速道路株式会社	3	2,197,310	1	403,400	200.0	444.7
	水資源機構	2	20,630	3	150,909	-33.3	-86.3
	その他						
	計	6	2,369,740	6	740,902	0.0	219.8
都道府県	県土整備部	157	3,700,437	204	4,065,184	-23.0	-9.0
	環境森林部	29	641,660	19	354,167	52.6	81.2
	農政部	11	229,174	9	217,657	22.2	5.3
	教育委員会	5	55,308	2	15,664	150.0	253.1
	警察本部	4	73,502	7	47,465	-42.9	54.9
	企業局	6	40,700	9	438,119	-33.3	-90.7
	病院局						
	その他	3	25,795	2	78,705	50.0	-67.2
	群馬県計	215	4,766,576	252	5,216,961	-14.7	-8.6
	県外都道府県						
	計	215	4,766,576	252	5,216,961	-14.7	-8.6
市区町村	市	276	10,549,665	317	7,641,827	-12.9	38.1
	町	65	1,829,202	52	1,274,003	25.0	43.6
	村	18	1,224,058	21	589,254	-14.3	107.7
	県内市区町村計	359	13,602,925	390	9,505,085	-7.9	43.1
	県外市区町村						
	計	359	13,602,925	390	9,505,085	-7.9	43.1
地方公社	開発公社	4	68,970	1	13,739	300.0	402.0
	住宅供給公社	1	5,280	3	63,096	-66.7	-91.6
	その他						
	計	5	74,250	4	76,835	25.0	-3.4
その他	事務組合	34	1,148,301	13	717,981	161.5	59.9
	社会福祉法人						
	その他の補助法人						
	日本下水道事業団						
	その他の出資法人	7	155,093	4	83,274	75.0	86.2
	土地改良区	1	9,735				
	土地地区画整理組合			1	19,812		
その他							
	計	42	1,313,129	18	821,067	133.3	59.9
	合計	662	26,662,756	697	18,560,249	-5.0	43.7

※当年度又は前年度の値が0以下の場合、対前年度増減率は非表示としています。

※端数処理の関係で、合計等の計算結果が一致しない場合があります。

※前払金保証契約の実績のうち、群馬県内で行われた工事について、件数、請負金額を集計しています。

※契約変更により請負金額に増減があっても、前払金に影響がない場合には、増減額相当分は計上していません。

※継続工事等年度区分工事においては、前払金に対応する当該年度請負金額相当額を計上しています。

※本統計は、前払金保証契約締結日で集計しているため、請負契約締結日との間には、若干のタイムラグ（おおむね半月以内）があります。

県内市町村別前払金保証取扱高（単月）

東日本建設業保証株式会社 群馬支店
（金額単位：千円）

発注者	年度(月)	令和3年度(6月)		令和2年度(6月)		対前年度増減率(%)	
		件数	請負金額	件数	請負金額	件数	請負金額
市	前橋市	53	3,907,452	87	1,707,532	-39.1	128.8
	高崎市	61	866,792	49	625,025	24.5	38.7
	桐生市	8	451,385	6	66,847	33.3	575.3
	伊勢崎市	35	661,100	48	1,214,721	-27.1	-45.6
	太田市	13	2,071,392	17	677,457	-23.5	205.8
	沼田市	14	710,686	14	596,255	0.0	19.2
	館林市	10	175,307	17	508,376	-41.2	-65.5
	渋川市	12	413,897	33	1,139,306	-63.6	-63.7
	藤岡市	25	484,800	20	597,206	25.0	-18.8
	富岡市	12	220,143	8	295,679	50.0	-25.5
	安中市	21	290,712	11	86,680	90.9	235.4
	みどり市	12	295,996	7	126,740	71.4	133.5
計		276	10,549,665	317	7,641,827	-12.9	38.1
町	神流町			1	22,990		
	下仁田町	4	23,518	4	85,305	0.0	-72.4
	甘楽町	1	47,300	2	24,310	-50.0	94.6
	中之条町	10	86,988	2	195,800	400.0	-55.6
	長野原町			4	98,780		
	草津町	4	230,340	4	125,125	0.0	84.1
	玉村町	5	455,950	3	82,940	66.7	449.7
	板倉町	3	35,365	2	12,485	50.0	183.3
	大泉町	6	132,330	2	29,590	200.0	347.2
	邑楽町	2	163,350	6	254,859	-66.7	-35.9
	千代田町	1	8,910	2	39,985	-50.0	-77.7
	吉岡町	6	204,337	7	80,151	-14.3	154.9
	明和町	1	14,630	1	5,269	0.0	177.7
	みなかみ町	18	391,424	8	66,528	125.0	488.4
東吾妻町	4	34,760	4	149,886	0.0	-76.8	
計		65	1,829,202	52	1,274,003	25.0	43.6
村	榛東村	2	39,105	3	40,139	-33.3	-2.6
	上野村	2	39,105	1	5,500	100.0	611.0
	南牧村			1	7,920		
	嬭恋村	8	171,138	10	467,297	-20.0	-63.4
	高山村	3	59,290	2	20,240	50.0	192.9
	片品村	1	37,400	2	36,938	-50.0	1.3
	川場村						
	昭和村	2	878,020	2	11,220	0.0	7,725.5
計		18	1,224,058	21	589,254	-14.3	107.7
合計		359	13,602,925	390	9,505,085	-7.9	43.1

※当年度又は前年度の値が0以下の場合、対前年度増減率は非表示としています。

※端数処理の関係で、合計等の計算結果が一致しない場合があります。

※前払金保証契約の実績のうち、群馬県内で行われた工事について、件数、請負金額を集計しています。

※契約変更により請負金額に増減があっても、前払金に影響がない場合には、増減額相当分は計上していません。

※継続工事等年度区分工事においては、前払金に対応する当該年度請負金額相当額を計上しています。

※本統計は、前払金保証契約締結日で集計しているため、請負契約締結日との間には、若干のタイムラグ（おおむね半月以内）があります。

発注者別前払金保証取扱高（累計）

東日本建設業保証株式会社 群馬支店
(金額単位:千円)

発注者	年度(月)	令和3年度(4月～6月)		令和2年度(4月～6月)		対前年度増減率(%)	
		件数	請負金額	件数	請負金額	件数	請負金額
国	防衛省		594	1	23,100		-97.4
	法務省	1	37,840	2	32,560	-50.0	16.2
	財務省						
	厚生労働省						
	農林水産省	28	1,251,401	31	1,625,523	-9.7	-23.0
	国土交通省	46	7,038,515	33	4,986,443	39.4	41.2
	環境省	3	89,155	2	54,978	50.0	62.2
	その他	1	25,542	1	16,412	0.0	55.6
	計	79	8,443,047	70	6,739,016	12.9	25.3
独立行政法人等	国立大学法人	2	165,550	3	193,853	-33.3	-14.6
	高速道路株式会社	6	4,141,186	3	2,113,239	100.0	96.0
	水資源機構	10	167,394	11	287,793	-9.1	-41.8
	その他			1	92,400		
	計	18	4,474,130	18	2,687,285	0.0	66.5
都道府県	県土整備部	611	11,162,746	774	16,900,154	-21.1	-33.9
	環境森林部	99	2,729,988	73	1,702,360	35.6	60.4
	農政部	22	595,419	21	735,042	4.8	-19.0
	教育委員会	11	98,670	11	1,488,685	0.0	-93.4
	警察本部	8	2,074,409	7	47,465	14.3	4,270.4
	企業局	10	167,178	13	691,944	-23.1	-75.8
	病院局	1	48,950				
	その他	6	139,656	4	249,205	50.0	-44.0
	群馬県計	768	17,017,017	903	21,814,855	-15.0	-22.0
	県外都道府県						
	計	768	17,017,017	903	21,814,855	-15.0	-22.0
市区町村	市	568	16,773,161	609	12,988,481	-6.7	29.1
	町	160	3,324,377	131	2,700,977	22.1	23.1
	村	60	2,069,331	70	2,089,104	-14.3	-0.9
	県内市区町村計	788	22,166,869	810	17,778,563	-2.7	24.7
	県外市区町村			2	40,464		
	計	788	22,166,869	812	17,819,027	-3.0	24.4
地方公社	開発公社	6	284,306	3	118,019	100.0	140.9
	住宅供給公社	2	19,580	3	63,096	-33.3	-69.0
	その他						
	計	8	303,886	6	181,115	33.3	67.8
その他	事務組合	49	5,648,596	27	3,927,940	81.5	43.8
	社会福祉法人						
	その他の補助法人						
	日本下水道事業団						
	その他の出資法人	8	1,249,593	4	83,274	100.0	1,400.6
	土地改良区	4	115,115	1	6,149	300.0	1,772.1
	土地地区画整理組合	1	9,614	1	19,812	0.0	-51.5
その他			1	19,800			
	計	62	7,022,919	34	4,056,975	82.4	73.1
	合計	1,723	59,427,870	1,843	53,298,275	-6.5	11.5

※当年度又は前年度の値が0以下の場合、対前年度増減率は非表示としています。

※端数処理の関係で、合計等の計算結果が一致しない場合があります。

※前払金保証契約の実績のうち、群馬県内で行われた工事について、件数、請負金額を集計しています。

※契約変更により請負金額に増減があっても、前払金に影響がない場合には、増減額相当分は計上していません。

※継続工事等年度区分工事においては、前払金に対応する当該年度請負金額相当額を計上しています。

※本統計は、前払金保証契約締結日で集計しているため、請負契約締結日との間には、若干のタイムラグ(おおむね半月以内)があります。

県内市町村別前払金保証取扱高（累計）

東日本建設業保証株式会社 群馬支店
(金額単位:千円)

発注者	年度(月)	令和3年度(4月～6月)		令和2年度(4月～6月)		対前年度増減率(%)	
		件数	請負金額	件数	請負金額	件数	請負金額
市	前橋市	73	4,940,489	125	2,108,750	-41.6	134.3
	高崎市	133	1,932,051	131	2,182,361	1.5	-11.5
	桐生市	18	588,192	13	291,698	38.5	101.6
	伊勢崎市	88	1,945,673	82	1,936,915	7.3	0.5
	太田市	58	2,424,437	63	1,078,660	-7.9	124.8
	沼田市	17	755,181	17	630,333	0.0	19.8
	館林市	28	530,134	29	806,366	-3.4	-34.3
	渋川市	26	647,535	54	2,033,228	-51.9	-68.2
	藤岡市	40	1,561,007	39	1,068,197	2.6	46.1
	富岡市	20	587,948	17	435,764	17.6	34.9
	安中市	43	464,666	28	197,087	53.6	135.8
	みどり市	24	395,844	11	219,118	118.2	80.7
計		568	16,773,161	609	12,988,481	-6.7	29.1
町	神流町	1	32,780	6	107,360	-83.3	-69.5
	下仁田町	10	68,585	15	208,725	-33.3	-67.1
	甘楽町	6	156,695	6	82,159	0.0	90.7
	中之条町	15	120,043	5	434,823	200.0	-72.4
	長野原町	5	65,736	12	287,353	-58.3	-77.1
	草津町	10	310,948	8	175,549	25.0	77.1
	玉村町	21	772,618	19	444,598	10.5	73.8
	板倉町	6	66,473	3	22,055	100.0	201.4
	大泉町	11	171,270	4	91,740	175.0	86.7
	邑楽町	4	179,080	9	299,101	-55.6	-40.1
	千代田町	2	13,200	2	39,985	0.0	-67.0
	吉岡町	16	292,667	14	131,108	14.3	123.2
	明和町	5	116,710	3	23,749	66.7	391.4
みなかみ町	34	575,377	18	179,685	88.9	220.2	
東吾妻町	14	382,195	7	172,986	100.0	120.9	
計		160	3,324,377	131	2,700,977	22.1	23.1
村	榛東村	7	136,015	7	71,214	0.0	91.0
	上野村	5	151,855	13	238,975	-61.5	-36.5
	南牧村	3	65,087	7	123,706	-57.1	-47.4
	嬭恋村	29	572,594	32	1,494,334	-9.4	-61.7
	高山村	3	59,290	1	10,241	200.0	478.9
	片品村	4	75,790	3	52,338	33.3	44.8
	川場村	2	72,490	1	12,100	100.0	499.1
昭和村	7	936,210	6	86,196	16.7	986.1	
計		60	2,069,331	70	2,089,104	-14.3	-0.9
合計		788	22,166,869	810	17,778,563	-2.7	24.7

※当年度又は前年度の値が0以下の場合、対前年度増減率は非表示としています。

※端数処理の関係で、合計等の計算結果が一致しない場合があります。

※前払金保証契約の実績のうち、群馬県内で行われた工事について、件数、請負金額を集計しています。

※契約変更により請負金額に増減があっても、前払金に影響がない場合には、増減額相当分は計上していません。

※継続工事等年度区分工事においては、前払金に対応する当該年度請負金額相当額を計上しています。

※本統計は、前払金保証契約締結日で集計しているため、請負契約締結日との間には、若干のタイムラグ(おおむね半月以内)があります。

発注者別中間前払金保証取扱高(累計)

東日本建設業保証株式会社 群馬支店
(金額単位:千円)

発注者	年度(月)	令和3年度(4~6月)		令和2年度(4~6月)		対前年度増減率(%)		
		件数	請負金額	件数	請負金額	件数	請負金額	
群馬県	県土整備部	知事(県土整備部)	2	387,750	5	1,454,899	-60.0	-73.3
		前橋土木事務所			3	54,395		
		渋川土木事務所	1	30,140	3	192,973	-66.7	-84.4
		伊勢崎土木事務所	3	171,259	2	112,860	50.0	51.7
		高崎土木事務所	1	67,540	3	134,420	-66.7	-49.8
		安中土木事務所			4	160,490		
		藤岡土木事務所	1	5,049	2	99,869	-50.0	-94.9
		富岡土木事務所	1	44,990				
		中之条土木事務所	5	320,661	1	18,601	400.0	1,623.9
		沼田土木事務所	8	359,623				
		太田土木事務所	2	172,482				
		桐生土木事務所	1	39,050				
		計	25	1,598,544	23	2,228,507	8.7	-28.3
	環境森林部	利根沼田環境森林事務所			1	43,571		
桐生森林事務所				1	36,520			
計				2	80,091			
農政部	知事(農政部)	2	242,000					
	中部農業事務所			1	35,574			
	計	2	242,000	1	35,574	100.0	580.3	
企業局			1	26,807				
計	27	1,840,544	27	2,370,979	0.0	-22.4		
市町村	前橋市	1	41,272	1	101,266	0.0	-59.2	
	太田市	1	85,580	3	162,569	-66.7	-47.4	
	沼田市			1	748,000			
	藤岡市	1	187,000					
	みどり市	1	121,528					
	長野原町			1	451,000			
	玉村町			1	21,010			
	みなかみ町	1	90,200					
	嬬恋村	1	17,050					
計	6	542,630	7	1,483,845	-14.3	-63.4		
地方公社	みなかみ町土地開発公社			1	269,137			
	計			1	269,137			
その他	高崎工業団地造成組合	1	137,291					
	計	1	137,291					
合計		34	2,520,465	35	4,123,961	-2.9	-38.9	

※当年度又は前年度の値が0以下の場合、対前年度増減率は非表示としています。

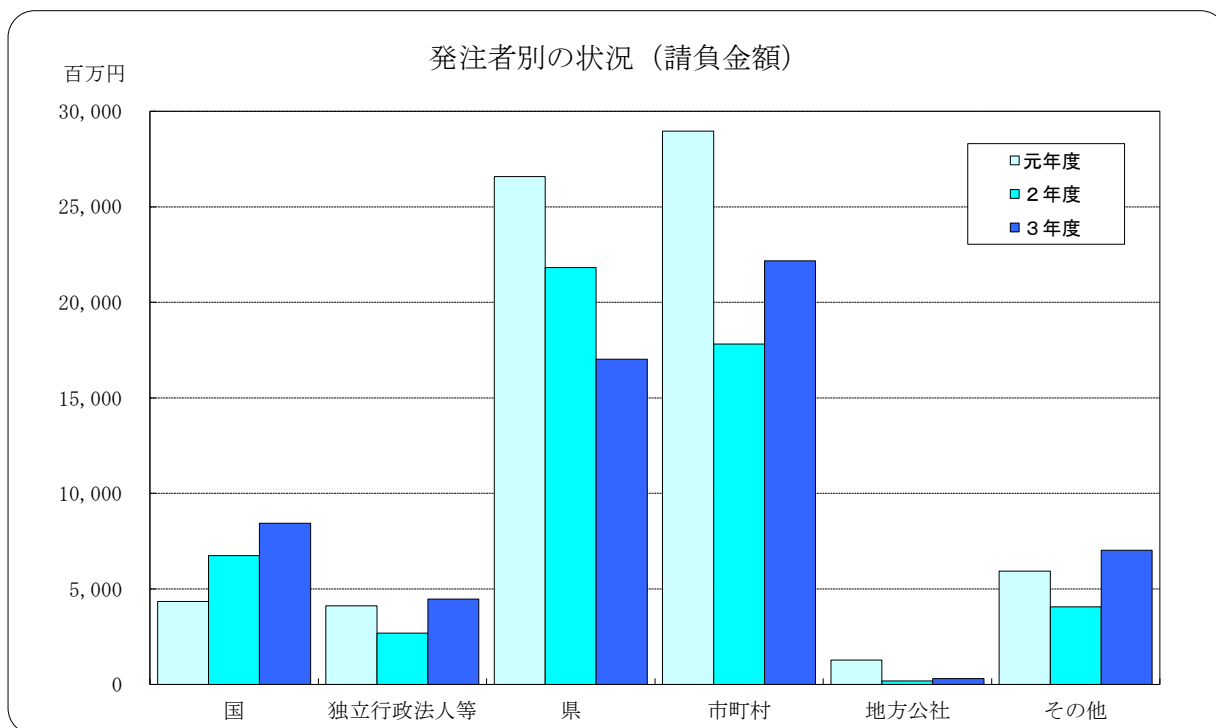
※端数処理の関係で、合計等の計算結果が一致しない場合があります。

※中間前払金保証契約の実績のうち、群馬県内で行われた工事について、件数、請負金額を集計しています。

※契約変更により請負金額に増減があっても、中間前払金に影響がない場合には、増減額相当分は計上していません。

※継続工事等年度区分工事においては、中間前払金に対応する当該年度請負金額相当額を計上しています。

群馬県内における公共工事の動向 2021年4月～2021年6月



（金額単位：百万円）

項目 発注者	元年度		2年度		3年度	
	件数	請負金額	件数	請負金額	件数	請負金額
国	71	4,349	70	6,739	79	8,443
独立行政法人等	18	4,112	18	2,687	18	4,474
県	810	26,580	903	21,814	768	17,017
市町村	878	28,959	812	17,819	788	22,166
地方公社	7	1,271	6	181	8	303
その他	42	5,934	34	4,056	62	7,022
合計	1,826	71,207	1,843	53,298	1,723	59,427

◆利用上の注意

- ・ 前払金保証契約の実績のうち、群馬県内で行われた工事について、件数、請負金額を発注者別に集計しています。
- ・ 集計は、当社が前払金保証契約を行った日（保証契約日といいます。）を基準としています。工事の請負契約日と保証契約日との間には、若干のタイムラグ（概ね半月以内）が発生する場合があります。

◆お問合せ先：業務部業務サービス課 電話03-3552-7528