

前払金保証から見た 群馬県内公共工事の動向

(令和3年3月)

【 目 次 】

	頁
全体の状況（単月）	1
全体の状況（累計）	2
発注者別前払金保証取扱高（単月）	3
市町村別前払金保証取扱高（単月）	4
発注者別前払金保証取扱高（累計）	5
市町村別前払金保証取扱高（累計）	6
発注者別中間前払金保証取扱高（累計）	7

○利用上の注意点

- ・前払金保証契約の実績のうち、群馬県内で行われた工事について、件数、請負金額を集計しています。
- ・契約変更により請負金額に増減があっても、前払金に影響がない場合には、増減額相当分は計上していません。
- ・継続工事等年度区分工事においては、前払金に対応する当該年度請負金額相当額を計上しています。
- ・本統計は、前払金保証契約締結日で集計しているため、請負契約締結日との間には、若干のタイムラグ（おおむね半月以内）があります。



東日本建設業保証株式会社
群馬支店

☎:027-252-1661

〔担当〕

毛利 mourimt@ejcs.co.jp

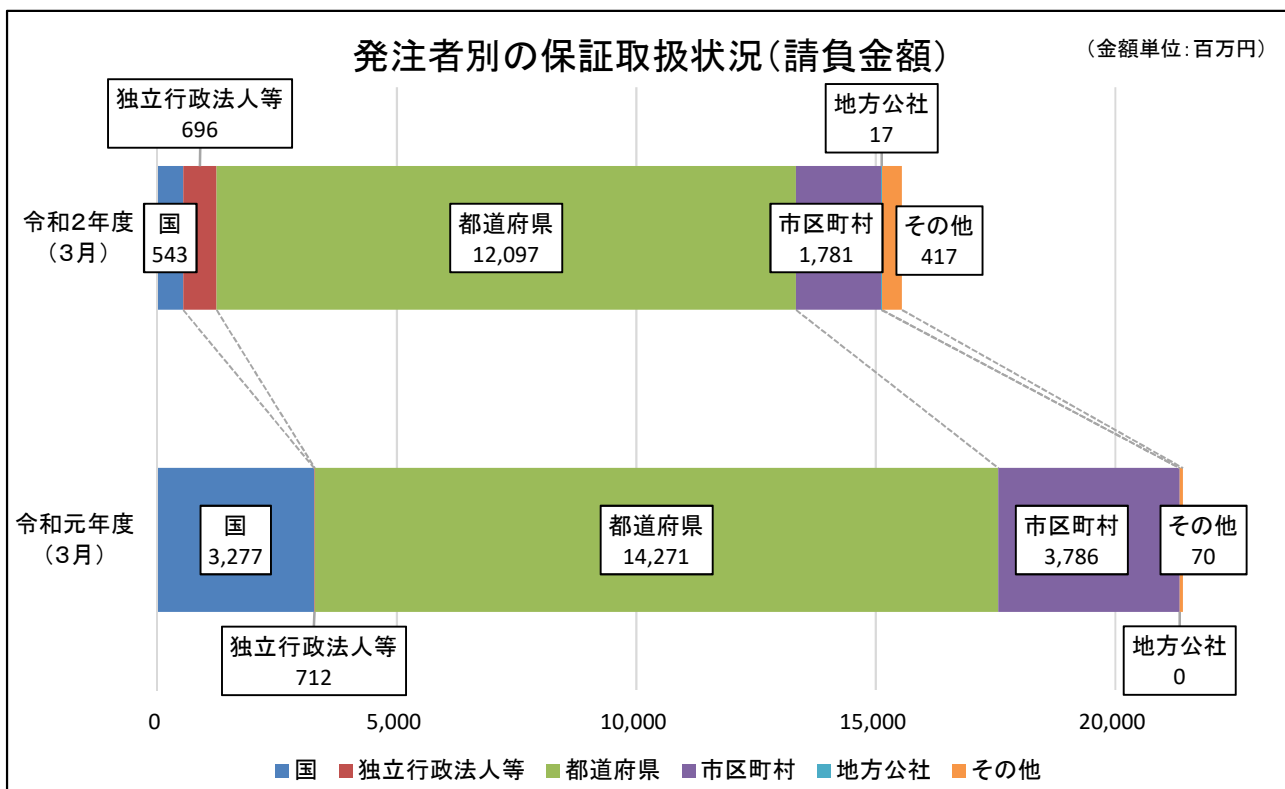
遠藤 endoutm@ejcs.co.jp

◆ 全体の状況（単月）

令和3年3月（単月）の群馬県内の公共工事の前払金保証取扱高は、前年同月に比べ、件数は33.9%、請負金額は29.7%減少した。

（金額単位：百万円）

発注者	令和2年度 （3月）		令和元年度 （3月）		増減率（%）	
	件数	請負金額	件数	請負金額	件数	請負金額
国	6	543	4	3,277	50.0	-83.4
独立行政法人等	7	696	2	712	250.0	-2.2
都道府県	365	12,097	568	14,271	-35.7	-15.2
市区町村	79	1,781	142	3,786	-44.4	-52.9
地方公社	2	17				
その他	16	417	3	70	433.3	495.6
合計	475	15,552	719	22,117	-33.9	-29.7



○利用上の注意点

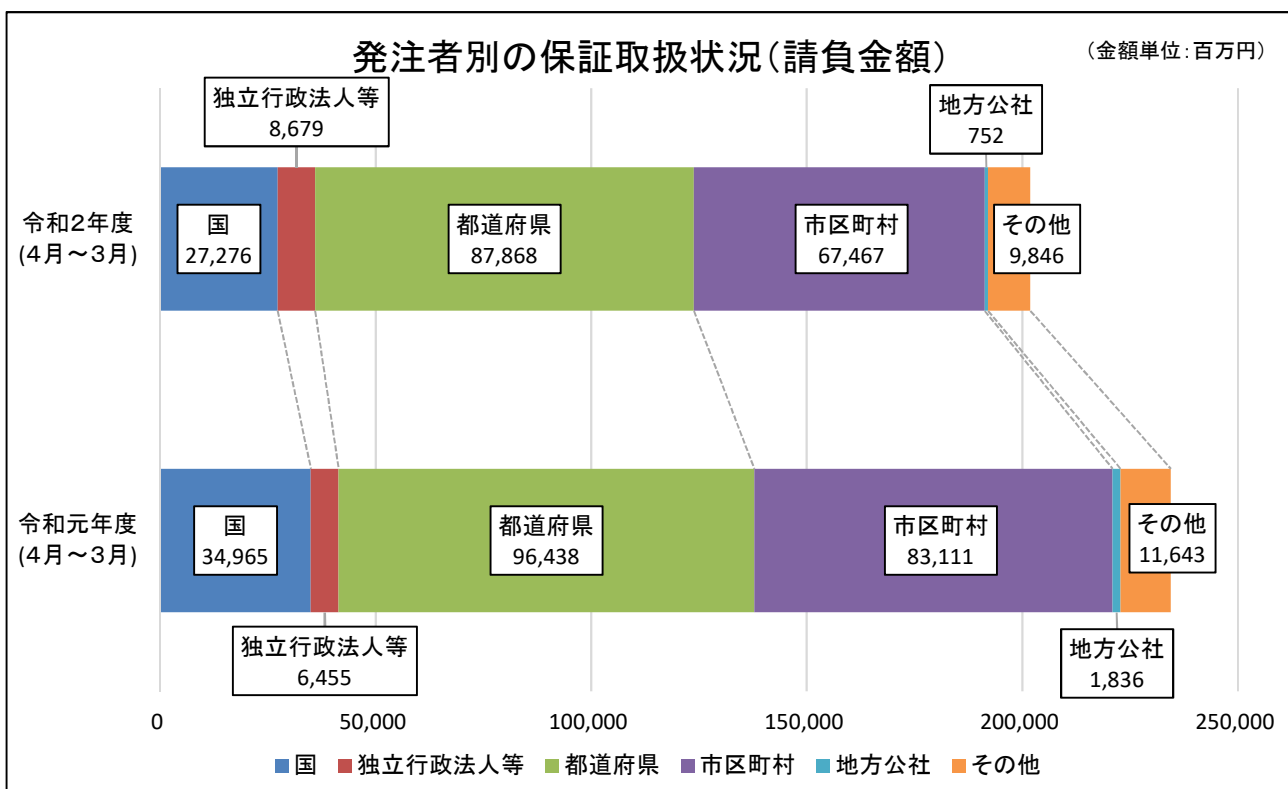
- ・前払金保証契約の実績のうち、群馬県内で行われた工事について、件数、請負金額を集計しています。
- ・契約変更により請負金額が増減があっても、前払金に影響がない場合には、増減額相当分は計上していません。
- ・継続工事等年度区分工事においては、前払金に対応する当該年度請負金額相当額を計上しています。
- ・本統計は、前払金保証契約締結日で集計しているため、請負契約締結日との間には、若干のタイムラグ（おおむね半月以内）があります。

◆ 全体の状況（累計）

令和2年度（4月～3月累計）の群馬県内の公共工事の前払金保証取扱高は、前年同期に比べ、件数は3.8%、請負金額は13.9%減少している。

（金額単位：百万円）

発注者	令和2年度 (4月～3月)		令和元年度 (4月～3月)		増減率(%)	
	件数	請負金額	件数	請負金額	件数	請負金額
国	200	27,276	182	34,965	9.9	-22.0
独立行政法人等	70	8,679	50	6,455	40.0	34.5
都道府県	3,300	87,868	3,434	96,438	-3.9	-8.9
市区町村	3,101	67,467	3,317	83,111	-6.5	-18.8
地方公社	30	752	36	1,836	-16.7	-59.0
その他	232	9,846	190	11,643	22.1	-15.4
合計	6,933	201,890	7,209	234,450	-3.8	-13.9



○利用上の注意点

- ・前払金保証契約の実績のうち、群馬県内で行われた工事について、件数、請負金額を集計しています。
- ・契約変更により請負金額に増減があっても、前払金に影響がない場合には、増減額相当分は計上していません。
- ・継続工事等年度区分工事においては、前払金に対応する当該年度請負金額相当額を計上しています。
- ・本統計は、前払金保証契約締結日で集計しているため、請負契約締結日との間には、若干のタイムラグ（おおむね半月以内）があります。

発注者別前払金保証取扱高（単月）

東日本建設業保証株式会社 群馬支店
（金額単位：千円）

発注者	年度(月)	令和2年度(3月)		令和元年度(3月)		対前年度増減率(%)	
		件数	請負金額	件数	請負金額	件数	請負金額
国	防衛省	2	191,802				
	法務省						
	財務省						
	厚生労働省	1	61,380				
	農林水産省	2	80,850	1	4,895	100.0	1,551.7
	国土交通省	1	209,000	3	3,272,974	-66.7	-93.6
	その他						
	計	6	543,032	4	3,277,869	50.0	-83.4
独立行政法人等	国立大学法人	1	124,850				
	高速道路株式会社	1	493,659				
	水資源機構	4	41,655	2	712,030	100.0	-94.1
	その他	1	35,893				
	計	7	696,057	2	712,030	250.0	-2.2
都道府県	国土整備部	330	9,509,373	520	12,602,474	-36.5	-24.5
	環境森林部	20	432,784	26	598,609	-23.1	-27.7
	農政部	3	77,990	11	301,917	-72.7	-74.2
	教育委員会	5	295,372	9	270,945	-44.4	9.0
	警察本部	-1	-3,520				
	企業局	5	1,773,188	1	480,667	400.0	268.9
	病院局						
	その他	3	12,331	1	17,160	200.0	-28.1
	群馬県計	365	12,097,518	568	14,271,772	-35.7	-15.2
	計	365	12,097,518	568	14,271,772	-35.7	-15.2
市区町村	市	60	908,468	64	2,417,053	-6.3	-62.4
	町	12	340,758	62	1,109,680	-80.6	-69.3
	村	7	532,444	15	248,171	-53.3	114.5
	県内市区町村計	79	1,781,670	141	3,774,904	-44.0	-52.8
	県外市区町村			1	11,110		
	計	79	1,781,670	142	3,786,014	-44.4	-52.9
地方公社	開発公社	1	5,170				
	住宅供給公社	1	12,320				
	その他						
	計	2	17,490				
その他	事務組合	12	189,321	2	16,401	500.0	1,054.3
	社会福祉法人						
	その他の補助法人						
	日本下水道事業団	4	270,272	2	57,438	100.0	370.5
	その他の出資法人	1	3,740	1	11,704	0.0	-68.0
	土地改良区			-1	-10,010		
	土地地区画整理組合						
その他	-1	-46,200	-1	-5,500			
	計	16	417,133	3	70,033	433.3	495.6
	合計	475	15,552,901	719	22,117,718	-33.9	-29.7

※当年度又は前年度の値が0以下の場合、対前年度増減率は非表示としています。

※端数処理の関係で、合計等の計算結果が一致しない場合があります。

※前払金保証契約の実績のうち、群馬県内で行われた工事について、件数、請負金額を集計しています。

※契約変更により請負金額に増減があっても、前払金に影響がない場合には、増減額相当分は計上していません。

※継続工事等年度区分工事においては、前払金に対応する当該年度請負金額相当額を計上しています。

※本統計は、前払金保証契約締結日で集計しているため、請負契約締結日との間には、若干のタイムラグ（おおむね半月以内）があります。

市町村別前払金保証取扱高（単月）

東日本建設業保証株式会社 群馬支店
（金額単位：千円）

発注者	年度(月)	令和2年度(3月)		令和元年度(3月)		対前年度増減率(%)	
		件数	請負金額	件数	請負金額	件数	請負金額
市	前橋市	24	254,243	17	315,060	41.2	-19.3
	高崎市	6	29,051	8	280,742	-25.0	-89.7
	桐生市	2	292,050	1	694,991	100.0	-58.0
	伊勢崎市	1	5,445	1	6,215	0.0	-12.4
	太田市	17	239,162	14	375,705	21.4	-36.3
	沼田市	1	5,390	1	32,340	0.0	-83.3
	館林市						
	渋川市	5	38,170	7	102,558	-28.6	-62.8
	藤岡市	1	18,700	6	60,049	-83.3	-68.9
	富岡市	3	26,257	7	382,742	-57.1	-93.1
	安中市						
	みどり市			2	166,650		
計		60	908,468	64	2,417,053	-6.3	-62.4
町	神流町	1	22,330	4	83,270	-75.0	-73.2
	下仁田町	1	45,760	17	176,143	-94.1	-74.0
	甘楽町			7	121,957		
	中之条町			6	37,103		
	長野原町	1	22,935	15	281,160	-93.3	-91.8
	草津町	1	7,678	1	5,720	0.0	34.2
	玉村町			1	21,010		
	板倉町						
	大泉町						
	邑楽町	2	13,365				
	千代田町	1	45,320				
	吉岡町			1	210,012		
	明和町			2	28,930		
みなかみ町	5	183,370	3	72,490	66.7	153.0	
東吾妻町			5	71,885			
計		12	340,758	62	1,109,680	-80.6	-69.3
村	榛東村	1	8,206	2	22,550	-50.0	-63.6
	上野村	4	328,350		13,200		2,387.5
	南牧村			2	31,240		
	嬭恋村	2	64,548	8	144,936	-75.0	-55.5
	高山村			1	18,150		
	片品村			1	11,000		
	川場村		131,340				
昭和村			1	7,095			
計		7	532,444	15	248,171	-53.3	114.5
合計		79	1,781,670	141	3,774,904	-44.0	-52.8

※当年度又は前年度の値が0以下の場合、対前年度増減率は非表示としています。

※端数処理の関係で、合計等の計算結果が一致しない場合があります。

※前払金保証契約の実績のうち、群馬県内で行われた工事について、件数、請負金額を集計しています。

※契約変更により請負金額に増減があっても、前払金に影響がない場合には、増減額相当分は計上していません。

※継続工事等年度区分工事においては、前払金に対応する当該年度請負金額相当額を計上しています。

※本統計は、前払金保証契約締結日で集計しているため、請負契約締結日との間には、若干のタイムラグ（おおむね半月以内）があります。

発注者別前払金保証取扱高（累計）

東日本建設業保証株式会社 群馬支店
（金額単位：千円）

発注者	年度(月)	令和2年度(4月～3月)		令和元年度(4月～3月)		対前年度増減率(%)	
		件数	請負金額	件数	請負金額	件数	請負金額
国	防衛省	5	230,368				
	法務省	7	179,454	5	126,318	40.0	42.1
	財務省	1	6,765	2	16,022	-50.0	-57.8
	厚生労働省	4	804,980	1	61,380	300.0	1,211.5
	農林水産省	54	2,122,022	49	1,391,813	10.2	52.5
	国土交通省	121	23,462,571	112	32,592,558	8.0	-28.0
	環境省	4	306,878	4	407,099	0.0	-24.6
	その他	4	163,526	9	370,257	-55.6	-55.8
	計	200	27,276,565	182	34,965,447	9.9	-22.0
独立行政法人等	国立大学法人	17	1,609,586	12	369,609	41.7	335.5
	高速道路株式会社	14	5,634,549	11	4,470,673	27.3	26.0
	水資源機構	30	574,953	21	1,026,621	42.9	-44.0
	その他	9	860,728	6	588,654	50.0	46.2
	計	70	8,679,816	50	6,455,557	40.0	34.5
都道府県	県土整備部	2,701	67,807,526	2,749	66,277,185	-1.7	2.3
	環境森林部	256	5,308,290	311	6,430,443	-17.7	-17.5
	農政部	117	3,732,251	139	3,773,730	-15.8	-1.1
	教育委員会	60	2,899,149	70	2,788,157	-14.3	4.0
	警察本部	50	804,541	35	724,235	42.9	11.1
	企業局	84	5,936,457	94	3,316,143	-10.6	79.0
	病院局	2	63,338	1	15,400	100.0	311.3
	その他	30	1,317,096	35	13,113,243	-14.3	-90.0
	群馬県計	3,300	87,868,651	3,434	96,438,538	-3.9	-8.9
	県外都道府県						
	計	3,300	87,868,651	3,434	96,438,538	-3.9	-8.9
市区町村	市	2,329	50,578,377	2,470	64,060,541	-5.7	-21.0
	町	527	10,582,911	628	14,079,189	-16.1	-24.8
	村	242	6,243,635	213	4,773,429	13.6	30.8
	県内市区町村計	3,098	67,404,923	3,311	82,913,159	-6.4	-18.7
	県外市区町村	3	62,464	6	197,945	-50.0	-68.4
	計	3,101	67,467,388	3,317	83,111,104	-6.5	-18.8
地方公社	開発公社	15	450,909	12	1,610,893	25.0	-72.0
	住宅供給公社	14	218,328	24	225,297	-41.7	-3.1
	その他	1	82,830				
	計	30	752,067	36	1,836,191	-16.7	-59.0
その他	事務組合	175	8,510,298	121	7,469,984	44.6	13.9
	社会福祉法人	4	163,449	10	1,908,313	-60.0	-91.4
	その他の補助法人	3	89,958				
	日本下水道事業団	8	409,862	12	1,006,338	-33.3	-59.3
	その他の出資法人	14	278,421	16	280,647	-12.5	-0.8
	土地改良区	9	130,064	9	198,880	0.0	-34.6
	土地地区画整理組合	12	90,635	14	129,248	-14.3	-29.9
	その他	7	173,492	8	649,965	-12.5	-73.3
	計	232	9,846,180	190	11,643,376	22.1	-15.4
	合計	6,933	201,890,669	7,209	234,450,214	-3.8	-13.9

※当年度又は前年度の値が0以下の場合、対前年度増減率は非表示としています。

※端数処理の関係で、合計等の計算結果が一致しない場合があります。

※前払金保証契約の実績のうち、群馬県内で行われた工事について、件数、請負金額を集計しています。

※契約変更により請負金額に増減があっても、前払金に影響がない場合には、増減額相当分は計上していません。

※継続工事等年度区分工事においては、前払金に対応する当該年度請負金額相当額を計上しています。

※本統計は、前払金保証契約締結日で集計しているため、請負契約締結日との間には、若干のタイムラグ（おおむね半月以内）があります。

市町村別前払金保証取扱高（累計）

東日本建設業保証株式会社 群馬支店
(金額単位:千円)

発注者	年度(月)	令和2年度(4月～3月)		令和元年度(4月～3月)		対前年度増減率(%)	
		件数	請負金額	件数	請負金額	件数	請負金額
市	前橋市	534	11,143,932	568	16,069,345	-6.0	-30.7
	高崎市	417	8,527,722	517	12,889,534	-19.3	-33.8
	桐生市	75	1,954,430	78	6,593,302	-3.8	-70.4
	伊勢崎市	234	4,615,448	223	6,729,752	4.9	-31.4
	太田市	244	5,522,990	239	5,136,956	2.1	7.5
	沼田市	90	2,822,864	90	3,180,679	0.0	-11.2
	館林市	79	1,362,625	74	1,497,315	6.8	-9.0
	渋川市	204	3,609,741	220	4,060,629	-7.3	-11.1
	藤岡市	170	3,359,083	172	2,266,194	-1.2	48.2
	富岡市	85	1,614,987	96	3,142,175	-11.5	-48.6
	安中市	109	1,278,406	125	1,376,236	-12.8	-7.1
	みどり市	88	4,766,144	68	1,118,419	29.4	326.1
計		2,329	50,578,377	2,470	64,060,541	-5.7	-21.0
町	神流町	20	575,333	29	1,148,092	-31.0	-49.9
	下仁田町	39	642,323	42	541,373	-7.1	18.6
	甘楽町	36	1,073,303	35	659,870	2.9	62.7
	中之条町	42	845,970	52	1,160,445	-19.2	-27.1
	長野原町	45	787,765	90	3,520,490	-50.0	-77.6
	草津町	24	658,141	24	681,733	0.0	-3.5
	玉村町	52	986,359	64	941,224	-18.8	4.8
	板倉町	12	163,108	16	140,088	-25.0	16.4
	大泉町	26	572,473	35	556,669	-25.7	2.8
	邑楽町	37	621,740	29	428,245	27.6	45.2
	千代田町	14	557,832	10	213,088	40.0	161.8
	吉岡町	44	589,210	52	1,372,009	-15.4	-57.1
	明和町	28	394,075	35	613,316	-20.0	-35.7
	みなかみ町	77	1,535,138	75	1,044,615	2.7	47.0
東吾妻町	31	580,140	40	1,057,927	-22.5	-45.2	
計		527	10,582,911	628	14,079,189	-16.1	-24.8
村	榛東村	35	532,884	39	491,977	-10.3	8.3
	上野村	34	1,183,270	14	300,944	142.9	293.2
	南牧村	16	287,936	12	156,514	33.3	84.0
	嬭恋村	97	2,922,255	80	1,374,438	21.3	112.6
	高山村	10	151,965	20	1,005,406	-50.0	-84.9
	片品村	21	274,241	19	233,437	10.5	17.5
	川場村	8	297,770	7	848,650	14.3	-64.9
	昭和村	21	593,313	22	362,062	-4.5	63.9
計		242	6,243,635	213	4,773,429	13.6	30.8
合計		3,098	67,404,923	3,311	82,913,159	-6.4	-18.7

※当年度又は前年度の値が0以下の場合、対前年度増減率は非表示としています。

※端数処理の関係で、合計等の計算結果が一致しない場合があります。

※前払金保証契約の実績のうち、群馬県内で行われた工事について、件数、請負金額を集計しています。

※契約変更により請負金額に増減があっても、前払金に影響がない場合には、増減額相当分は計上していません。

※継続工事等年度区分工事においては、前払金に対応する当該年度請負金額相当額を計上しています。

※本統計は、前払金保証契約締結日で集計しているため、請負契約締結日との間には、若干のタイムラグ(おおむね半月以内)があります。

発注者別中間前払金保証取扱高(累計)

東日本建設業保証株式会社 群馬支店
(金額単位:千円)

発注者	年度(月)	令和2年度(4月～3月)		令和元年度(4月～3月)		対前年度増減率(%)	
		件数	請負金額	件数	請負金額	件数	請負金額
国 国土交通省	利根川ダム統合管理事務所	4	1,004,971	1	107,800	300.0	832.3
	渡良瀬川河川事務所			1	70,070		
	八ッ場ダム工事事務所			1	108,350		
	計	4	1,004,971	3	286,220	33.3	251.1
群 県 国土整備部	知事(県土整備部)	8	1,988,971	18	5,168,071	-55.6	-61.5
	前橋土木事務所	12	382,074	10	452,740	20.0	-15.6
	渋川土木事務所	8	503,272	21	1,151,455	-61.9	-56.3
	伊勢崎土木事務所	5	239,789	3	131,684	66.7	82.1
	高崎土木事務所	21	1,130,778	18	823,670	16.7	37.3
	安中土木事務所	8	385,880	6	152,179	33.3	153.6
	藤岡土木事務所	6	292,798	8	480,935	-25.0	-39.1
	富岡土木事務所	4	161,029	5	186,859	-20.0	-13.8
	中之条土木事務所	17	895,180	11	609,662	54.5	46.8
	沼田土木事務所	20	799,894	22	942,264	-9.1	-15.1
	太田土木事務所	16	1,064,734	7	343,973	128.6	209.5
	桐生土木事務所	6	305,855	12	433,845	-50.0	-29.5
	館林土木事務所	3	173,580	7	325,389	-57.1	-46.7
	八ッ場ダム水源地域対策事務所			1	25,293		
	上信自動車道建設事務所	1	90,970	9	504,300	-88.9	-82.0
計	135	8,414,804	158	11,732,326	-14.6	-28.3	
馬 県 環境森林部	渋川森林事務所			1	39,420		
	吾妻環境森林事務所	2	73,370				
	西部環境森林事務所			2	59,840		
	藤岡森林事務所	1	40,810				
	富岡森林事務所	1	34,012				
	利根沼田環境森林事務所	8	367,213	4	141,500	100.0	159.5
	桐生森林事務所	5	158,840	4	113,240	25.0	40.3
計	17	674,245	11	354,000	54.5	90.5	
農政部	知事(農政部)	1	256,960				
	西部農業事務所			3	94,237		
	東部農業事務所	1	66,000	2	75,482	-50.0	-12.6
	中部農業事務所	3	95,194	1	84,700	200.0	12.4
	利根沼田農業事務所			1	49,830		
	吾妻農業事務所	2	74,602				
計	7	492,756	7	304,249	0.0	62.0	
その他	教育委員会	1	146,850				
	企業局	4	623,117	3	733,409	33.3	-15.0
	産業経済部			1	7,351,325		
	総務部	2	54,780				
	計	2	54,780	1	7,351,325	100.0	-99.3
群馬県計	166	10,406,552	180	20,475,310	-7.8	-49.2	

発注者	年度(月)	令和2年度(4月～3月)		令和元年度(4月～3月)		対前年度増減率(%)	
		件数	請負金額	件数	請負金額	件数	請負金額
市 町 村	前橋市	7	624,195	7	264,310	0.0	136.2
	高崎市	2	120,956	6	474,239	-66.7	-74.5
	桐生市	4	2,002,000	5	3,462,480	-20.0	-42.2
	伊勢崎市			2	1,210,041		
	太田市	11	1,206,744	11	674,181	0.0	79.0
	沼田市	1	748,000	1	475,200	0.0	57.4
	館林市	1	34,650				
	渋川市	1	223,300	1	15,950	0.0	1,300.0
	藤岡市	1	20,570	2	99,000	-50.0	-79.2
	富岡市	1	87,780	2	44,712	-50.0	96.3
	安中市	1	43,033	1	53,790	0.0	-20.0
	みどり市	1	10,615				
	下仁田町			1	23,760		
	中之条町	1	183,700	1	159,918	0.0	14.9
	長野原町	2	547,800	2	649,080	0.0	-15.6
	草津町	5	171,237	1	49,500	400.0	245.9
	玉村町	3	67,045				
	千代田町			1	17,930		
	吉岡町			3	62,929		
	みなかみ町	3	81,235	3	75,130	0.0	8.1
県内市町村計	45	6,172,860	50	7,812,151	-10.0	-21.0	
県外市町村計							
計	45	6,172,860	50	7,812,151	-10.0	-21.0	
地方公社	太田市土地開発公社			3	3,899,480		
	みなかみ町土地開発公社	1	269,137				
	群馬県住宅供給公社			1	19,332		
	計	1	269,137	4	3,918,812	-75.0	-93.1
その他	群馬東部水道企業団	3	176,220	2	123,860	50.0	42.3
	吾妻広域町村圏振興整備組合			1	1,100,000		
	計	3	176,220	3	1,223,860	0.0	-85.6
合計	219	18,029,740	240	33,716,354	-8.8	-46.5	

※当年度又は前年度の値が0以下の場合、対前年度増減率は非表示としています。

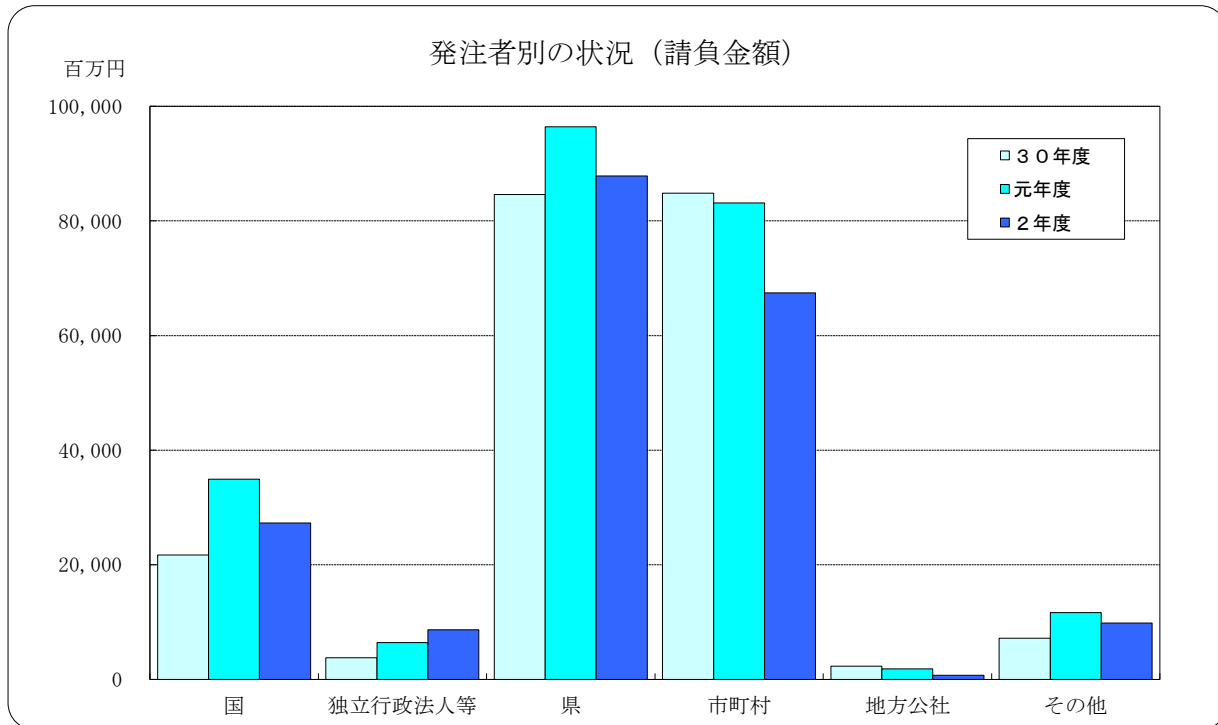
※端数処理の関係で、合計等の計算結果が一致しない場合があります。

※中間前払金保証契約の実績のうち、群馬県内で行われた工事について、件数、請負金額を集計しています。

※契約変更により請負金額に増減があっても、中間前払金に影響がない場合には、増減額相当分は計上していません。

※継続工事等年度区分工事においては、中間前払金に対応する当該年度請負金額相当額を計上しています。

群馬県内における公共工事の動向 2020年4月～2021年3月



（金額単位：百万円）

項目 発注者	30年度		元年度		2年度	
	件数	請負金額	件数	請負金額	件数	請負金額
国	143	21,732	182	34,965	200	27,276
独立行政法人等	51	3,810	50	6,455	70	8,679
県	3,078	84,587	3,434	96,438	3,300	87,868
市町村	3,262	84,867	3,317	83,111	3,101	67,467
地方公社	37	2,327	36	1,836	30	752
その他	198	7,196	190	11,643	232	9,846
合計	6,769	204,521	7,209	234,450	6,933	201,890

◆利用上の注意

- ・ 前払金保証契約の実績のうち、群馬県内で行われた工事について、件数、請負金額を発注者別に集計しています。
- ・ 集計は、当社が前払金保証契約を行った日（保証契約日といいます。）を基準としています。工事の請負契約日と保証契約日との間には、若干のタイムラグ（概ね半月以内）が発生する場合があります。

◆お問合せ先：業務部業務サービス課 電話03-3552-7528