

前払金保証から見た 群馬県内公共工事の動向

(令和3年2月)

【目次】

	頁
全体の状況（単月）	1
全体の状況（累計）	2
発注者別前払金保証取扱高（単月）	3
市町村別前払金保証取扱高（単月）	4
発注者別前払金保証取扱高（累計）	5
市町村別前払金保証取扱高（累計）	6
発注者別中間前払金保証取扱高（累計）	7

○利用上の注意点

- ・前払金保証契約の実績のうち、群馬県内で行われた工事について、件数、請負金額を集計しています。
- ・契約変更により請負金額に増減があっても、前払金に影響がない場合には、増減額相当分は計上していません。
- ・継続工事等年度区分工事においては、前払金に対応する当該年度請負金額相当額を計上しています。
- ・本統計は、前払金保証契約締結日で集計しているため、請負契約締結日との間には、若干のタイムラグ（おおむね半月以内）があります。



東日本建設業保証株式会社
群馬支店

☎:027-252-1661

〔担当〕

本間 honma@ejcs.co.jp

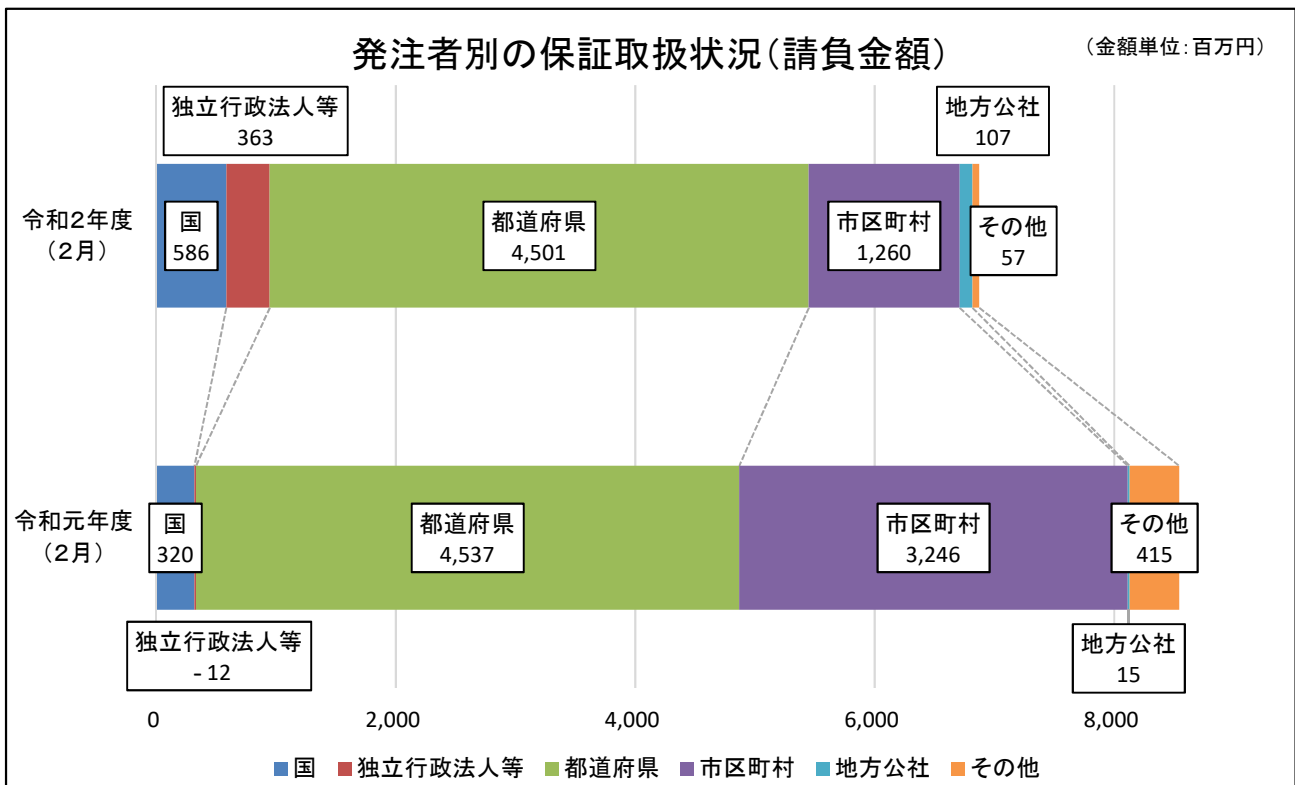
遠藤 endoutm@ejcs.co.jp

◆ 全体の状況（単月）

令和3年2月（単月）の群馬県内の公共工事の前払金保証取扱高は、前年同月に比べ、件数は36.1%、請負金額は19.3%減少した。

（金額単位：百万円）

発注者	令和2年度 （2月）		令和元年度 （2月）		増減率（%）	
	件数	請負金額	件数	請負金額	件数	請負金額
国	3	586	3	320	0.0	82.8
独立行政法人等	1	363	1	-12	0.0	
都道府県	143	4,501	185	4,537	-22.7	-0.8
市区町村	66	1,260	142	3,246	-53.5	-61.2
地方公社	2	107	4	15	-50.0	578.2
その他	3	57	6	415	-50.0	-86.1
合計	218	6,876	341	8,524	-36.1	-19.3



○利用上の注意点

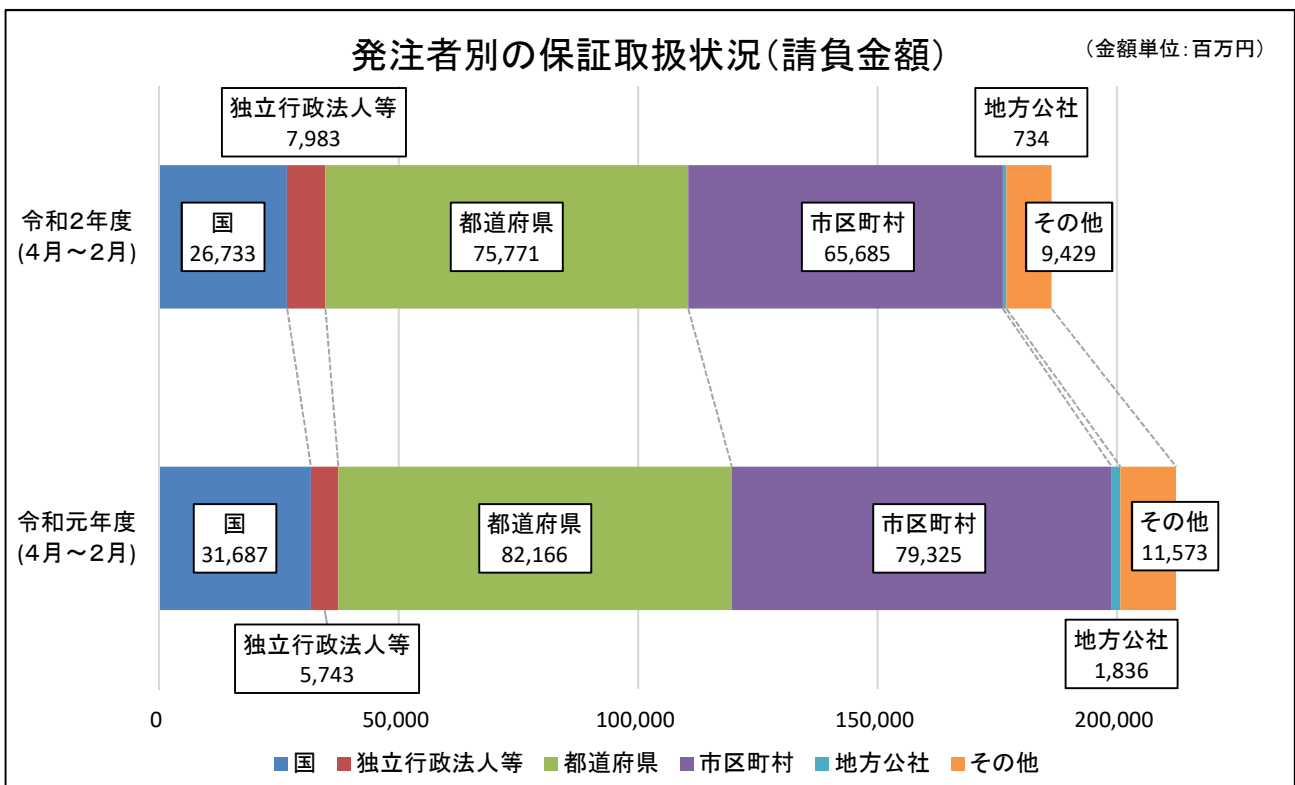
- ・前払金保証契約の実績のうち、群馬県内で行われた工事について、件数、請負金額を集計しています。
- ・契約変更により請負金額が増減があっても、前払金に影響がない場合には、増減額相当分は計上していません。
- ・継続工事等年度区分工事においては、前払金に対応する当該年度請負金額相当額を計上しています。
- ・本統計は、前払金保証契約締結日で集計しているため、請負契約締結日との間には、若干のタイムラグ（おおむね半月以内）があります。

◆ 全体の状況（累計）

令和2年度（4月～2月累計）の群馬県内の公共工事の前払金保証取扱高は、前年同期に比べ、件数は0.5%、請負金額は12.2%減少している。

（金額単位：百万円）

発注者	令和2年度 (4月～2月)		令和元年度 (4月～2月)		増減率(%)	
	件数	請負金額	件数	請負金額	件数	請負金額
国	194	26,733	178	31,687	9.0	-15.6
独立行政法人等	63	7,983	48	5,743	31.3	39.0
都道府県	2,935	75,771	2,866	82,166	2.4	-7.8
市区町村	3,022	65,685	3,175	79,325	-4.8	-17.2
地方公社	28	734	36	1,836	-22.2	-60.0
その他	216	9,429	187	11,573	15.5	-18.5
合計	6,458	186,337	6,490	212,332	-0.5	-12.2



○利用上の注意点

- ・前払金保証契約の実績のうち、群馬県内で行われた工事について、件数、請負金額を集計しています。
- ・契約変更により請負金額に増減があっても、前払金に影響がない場合には、増減額相当分は計上していません。
- ・継続工事等年度区分工事においては、前払金に対応する当該年度請負金額相当額を計上しています。
- ・本統計は、前払金保証契約締結日で集計しているため、請負契約締結日との間には、若干のタイムラグ（おおむね半月以内）があります。

発注者別前払金保証取扱高（単月）

東日本建設業保証株式会社 群馬支店
(金額単位:千円)

発注者	年度(月)	令和2年度(2月)		令和元年度(2月)		対前年度増減率(%)	
		件数	請負金額	件数	請負金額	件数	請負金額
国	防衛省						
	法務省						
	財務省						
	厚生労働省						
	農林水産省	1	11,330				
	国土交通省	2	574,794	3	320,650	-33.3	79.3
	環境省 その他						
計		3	586,124	3	320,650	0.0	82.8
独立行政法人等	国立大学法人						
	高速道路株式会社						
	水資源機構				-21,130		
	その他	1	363,000	1	8,745	0.0	4,050.9
計		1	363,000	1	-12,385	0.0	
都道府県	国土整備部	116	3,443,816	155	3,444,795	-25.2	0.0
	環境森林部	15	263,285	11	246,851	36.4	6.7
	農政部	2	11,165	1	1,705	100.0	554.8
	教育委員会	4	195,635	11	296,783	-63.6	-34.1
	警察本部			1	8,030		
	企業局	3	48,510	5	518,650	-40.0	-90.6
	病院局						
	その他	3	539,330	1	20,900	200.0	2,480.5
	群馬県計	143	4,501,741	185	4,537,714	-22.7	-0.8
計		143	4,501,741	185	4,537,714	-22.7	-0.8
市区町村	市	41	730,834	95	2,352,472	-56.8	-68.9
	町	12	345,818	28	320,617	-57.1	7.9
	村	13	183,469	19	573,859	-31.6	-68.0
	県内市区町村計	66	1,260,121	142	3,246,948	-53.5	-61.2
	県外市区町村						
	計		66	1,260,121	142	3,246,948	-53.5
地方公社	開発公社	2	107,800				
	住宅供給公社			4	15,895		
	その他						
	計		2	107,800	4	15,895	-50.0
その他	事務組合	2	29,040				
	社会福祉法人						
	その他の補助法人						
	日本下水道事業団	1	28,600	2	380,220	-50.0	-92.5
	その他の出資法人						
	土地改良区			2	17,435		
	土地地区画整理組合			1	12,265		
その他			1	5,500			
計		3	57,640	6	415,420	-50.0	-86.1
合計		218	6,876,427	341	8,524,242	-36.1	-19.3

※当年度又は前年度の値が0以下の場合、対前年度増減率は非表示としています。

※端数処理の関係で、合計等の計算結果が一致しない場合があります。

※前払金保証契約の実績のうち、群馬県内で行われた工事について、件数、請負金額を集計しています。

※契約変更により請負金額に増減があっても、前払金に影響がない場合には、増減額相当分は計上していません。

※継続工事等年度区分工事においては、前払金に対応する当該年度請負金額相当額を計上しています。

※本統計は、前払金保証契約締結日で集計しているため、請負契約締結日との間には、若干のタイムラグ(おおむね半月以内)があります。

市町村別前払金保証取扱高（単月）

東日本建設業保証株式会社 群馬支店
（金額単位：千円）

発注者	年度(月)	令和2年度(2月)		令和元年度(2月)		対前年度増減率(%)	
		件数	請負金額	件数	請負金額	件数	請負金額
市	前橋市	3	170,390	37	389,576	-91.9	-56.3
	高崎市	2	11,605	12	406,715	-83.3	-97.1
	桐生市	2	22,478	4	893,794	-50.0	-97.5
	伊勢崎市	13	306,999	6	313,808	116.7	-2.2
	太田市	16	172,491	12	100,386	33.3	71.8
	沼田市	3	29,546	3	12,705	0.0	132.6
	館林市						
	渋川市			1	5,335		
	藤岡市			3	29,645		
	富岡市	2	17,325	8	126,918	-75.0	-86.3
	安中市			8	62,590		
	みどり市			1	11,000		
計		41	730,834	95	2,352,472	-56.8	-68.9
町	神流町			1	11,990		
	下仁田町			3	18,975		
	甘楽町			4	31,240		
	中之条町	2	36,608	3	43,395	-33.3	-15.6
	長野原町	4	37,620	5	89,980	-20.0	-58.2
	草津町			1	24,970		
	玉村町			2	14,608		
	板倉町						
	大泉町			-1	-3,751		
	邑楽町				1,023		
	千代田町						
	吉岡町	1	177,100	1	5,291	0.0	3,247.2
	明和町						
みなかみ町	5	94,490	4	31,581	25.0	199.2	
東吾妻町			5	51,315			
計		12	345,818	28	320,617	-57.1	7.9
村	榛東村						
	上野村			1	7,810		
	南牧村						
	嬭恋村	12	164,989	14	177,309	-14.3	-6.9
	高山村			2	366,630		
	片品村	1	18,480	1	3,190	0.0	479.3
	川場村			1	18,920		
昭和村							
計		13	183,469	19	573,859	-31.6	-68.0
合計		66	1,260,121	142	3,246,948	-53.5	-61.2

※当年度又は前年度の値が0以下の場合、対前年度増減率は非表示としています。

※端数処理の関係で、合計等の計算結果が一致しない場合があります。

※前払金保証契約の実績のうち、群馬県内で行われた工事について、件数、請負金額を集計しています。

※契約変更により請負金額に増減があっても、前払金に影響がない場合には、増減額相当分は計上していません。

※継続工事等年度区分工事においては、前払金に対応する当該年度請負金額相当額を計上しています。

※本統計は、前払金保証契約締結日で集計しているため、請負契約締結日との間には、若干のタイムラグ（おおむね半月以内）があります。

発注者別前払金保証取扱高（累計）

東日本建設業保証株式会社 群馬支店
（金額単位：千円）

発注者	年度(月)	令和2年度(4月～2月)		令和元年度(4月～2月)		対前年度増減率(%)	
		件数	請負金額	件数	請負金額	件数	請負金額
国	防衛省	3	38,566				
	法務省	7	179,454	5	126,318	40.0	42.1
	財務省	1	6,765	2	16,022	-50.0	-57.8
	厚生労働省	3	743,600	1	61,380	200.0	1,111.5
	農林水産省	52	2,041,172	48	1,386,918	8.3	47.2
	国土交通省	120	23,253,571	109	29,319,584	10.1	-20.7
	環境省	4	306,878	4	407,099	0.0	-24.6
	その他	4	163,526	9	370,257	-55.6	-55.8
	計	194	26,733,532	178	31,687,578	9.0	-15.6
独立行政法人等	国立大学法人	16	1,484,736	12	369,609	33.3	301.7
	高速道路株式会社	13	5,140,889	11	4,470,673	18.2	15.0
	水資源機構	26	533,298	19	314,591	36.8	69.5
	その他	8	824,835	6	588,654	33.3	40.1
	計	63	7,983,758	48	5,743,527	31.3	39.0
都道府県	県土整備部	2,371	58,298,153	2,229	53,674,710	6.4	8.6
	環境森林部	236	4,875,506	285	5,831,834	-17.2	-16.4
	農政部	114	3,654,261	128	3,471,813	-10.9	5.3
	教育委員会	55	2,603,777	61	2,517,212	-9.8	3.4
	警察本部	51	808,061	35	724,235	45.7	11.6
	企業局	79	4,163,268	93	2,835,476	-15.1	46.8
	病院局	2	63,338	1	15,400	100.0	311.3
	その他	27	1,304,765	34	13,096,083	-20.6	-90.0
	群馬県計	2,935	75,771,132	2,866	82,166,766	2.4	-7.8
	県外都道府県						
	計	2,935	75,771,132	2,866	82,166,766	2.4	-7.8
市区町村	市	2,269	49,669,909	2,406	61,643,488	-5.7	-19.4
	町	515	10,242,153	566	12,969,509	-9.0	-21.0
	村	235	5,711,191	198	4,525,258	18.7	26.2
	県内市区町村計	3,019	65,623,253	3,170	79,138,255	-4.8	-17.1
	県外市区町村	3	62,464	5	186,835	-40.0	-66.6
	計	3,022	65,685,718	3,175	79,325,090	-4.8	-17.2
地方公社	開発公社	14	445,739	12	1,610,893	16.7	-72.3
	住宅供給公社	13	206,008	24	225,297	-45.8	-8.6
	その他	1	82,830				
	計	28	734,577	36	1,836,191	-22.2	-60.0
その他	事務組合	163	8,320,977	119	7,453,583	37.0	11.6
	社会福祉法人	4	163,449	10	1,908,313	-60.0	-91.4
	その他の補助法人	3	89,958				
	日本下水道事業団	4	139,590	10	948,900	-60.0	-85.3
	その他の出資法人	13	274,681	15	268,943	-13.3	2.1
	土地改良区	9	130,064	10	208,890	-10.0	-37.7
	土地地区画整理組合	12	90,635	14	129,248	-14.3	-29.9
	その他	8	219,692	9	655,465	-11.1	-66.5
	計	216	9,429,047	187	11,573,343	15.5	-18.5
	合計	6,458	186,337,767	6,490	212,332,495	-0.5	-12.2

※当年度又は前年度の値が0以下の場合、対前年度増減率は非表示としています。

※端数処理の関係で、合計等の計算結果が一致しない場合があります。

※前払金保証契約の実績のうち、群馬県内で行われた工事について、件数、請負金額を集計しています。

※契約変更により請負金額に増減があっても、前払金に影響がない場合には、増減額相当分は計上していません。

※継続工事等年度区分工事においては、前払金に対応する当該年度請負金額相当額を計上しています。

※本統計は、前払金保証契約締結日で集計しているため、請負契約締結日との間には、若干のタイムラグ（おおむね半月以内）があります。

市町村別前払金保証取扱高（累計）

東日本建設業保証株式会社 群馬支店
(金額単位:千円)

発注者	年度(月)	令和2年度(4月～2月)		令和元年度(4月～2月)		対前年度増減率(%)	
		件数	請負金額	件数	請負金額	件数	請負金額
市	前橋市	510	10,889,689	551	15,754,284	-7.4	-30.9
	高崎市	411	8,498,671	509	12,608,792	-19.3	-32.6
	桐生市	73	1,662,380	77	5,898,311	-5.2	-71.8
	伊勢崎市	233	4,610,003	222	6,723,537	5.0	-31.4
	太田市	227	5,283,828	225	4,761,251	0.9	11.0
	沼田市	89	2,817,474	89	3,148,339	0.0	-10.5
	館林市	79	1,362,625	74	1,497,315	6.8	-9.0
	渋川市	199	3,571,571	213	3,958,071	-6.6	-9.8
	藤岡市	169	3,340,383	166	2,206,145	1.8	51.4
	富岡市	82	1,588,730	89	2,759,433	-7.9	-42.4
	安中市	109	1,278,406	125	1,376,236	-12.8	-7.1
	みどり市	88	4,766,144	66	951,769	33.3	400.8
計		2,269	49,669,909	2,406	61,643,488	-5.7	-19.4
町	神流町	19	553,003	25	1,064,822	-24.0	-48.1
	下仁田町	38	596,563	25	365,230	52.0	63.3
	甘楽町	36	1,073,303	28	537,913	28.6	99.5
	中之条町	42	845,970	46	1,123,342	-8.7	-24.7
	長野原町	44	764,830	75	3,239,330	-41.3	-76.4
	草津町	23	650,463	23	676,013	0.0	-3.8
	玉村町	52	986,359	63	920,214	-17.5	7.2
	板倉町	12	163,108	16	140,088	-25.0	16.4
	大泉町	26	572,473	35	556,669	-25.7	2.8
	邑楽町	35	608,375	29	428,245	20.7	42.1
	千代田町	13	512,512	10	213,088	30.0	140.5
	吉岡町	44	589,210	51	1,161,997	-13.7	-49.3
	明和町	28	394,075	33	584,386	-15.2	-32.6
みなかみ町	72	1,351,768	72	972,125	0.0	39.1	
東吾妻町	31	580,140	35	986,042	-11.4	-41.2	
計		515	10,242,153	566	12,969,509	-9.0	-21.0
村	榛東村	34	524,678	37	469,427	-8.1	11.8
	上野村	30	854,920	14	287,744	114.3	197.1
	南牧村	16	287,936	10	125,274	60.0	129.8
	嬭恋村	95	2,857,707	72	1,229,502	31.9	132.4
	高山村	10	151,965	19	987,256	-47.4	-84.6
	片品村	21	274,241	18	222,437	16.7	23.3
	川場村	8	166,430	7	848,650	14.3	-80.4
昭和村	21	593,313	21	354,967	0.0	67.1	
計		235	5,711,191	198	4,525,258	18.7	26.2
合計		3,019	65,623,253	3,170	79,138,255	-4.8	-17.1

※当年度又は前年度の値が0以下の場合、対前年度増減率は非表示としています。

※端数処理の関係で、合計等の計算結果が一致しない場合があります。

※前払金保証契約の実績のうち、群馬県内で行われた工事について、件数、請負金額を集計しています。

※契約変更により請負金額に増減があっても、前払金に影響がない場合には、増減額相当分は計上していません。

※継続工事等年度区分工事においては、前払金に対応する当該年度請負金額相当額を計上しています。

※本統計は、前払金保証契約締結日で集計しているため、請負契約締結日との間には、若干のタイムラグ(おおむね半月以内)があります。

発注者別中間前払金保証取扱高(累計)

東日本建設業保証株式会社 群馬支店
(金額単位:千円)

発注者		年度(月)		令和2年度(4月~2月)		令和元年度(4月~2月)		対前年度増減率(%)	
		件数	請負金額	件数	請負金額	件数	請負金額		
国	国土交通省	利根川ダム統管理事務所	4	934,021					
		渡良瀬川河川事務所			1	70,070			
		八ッ場ダム工事事務所			1	108,350			
		計	4	934,021	2	178,420	100.0	423.5	
群	県土整備部	知事(県土整備部)	8	1,988,971	15	4,665,975	-46.7	-57.4	
		前橋土木事務所	9	284,284	10	452,740	-10.0	-37.2	
		渋川土木事務所	5	281,402	14	725,128	-64.3	-61.2	
		伊勢崎土木事務所	4	197,659	3	131,684	33.3	50.1	
		高崎土木事務所	13	686,246	11	514,295	18.2	33.4	
		安中土木事務所	5	244,970	5	142,972	0.0	71.3	
		藤岡土木事務所	2	99,869	6	386,675	-66.7	-74.2	
		富岡土木事務所	4	161,029	1	19,440	300.0	728.3	
		中之条土木事務所	15	800,635	11	609,662	36.4	31.3	
		沼田土木事務所	20	799,894	18	782,357	11.1	2.2	
		太田土木事務所	12	790,603	7	343,973	71.4	129.8	
		桐生土木事務所	5	262,900	12	433,845	-58.3	-39.4	
		館林土木事務所	1	14,740	6	269,630	-83.3	-94.5	
		八ッ場ダム水源地域対策事務所			1	25,293			
		上信自動車道建設事務所	1	90,970	5	288,128	-80.0	-68.4	
	計	104	6,704,172	125	9,791,803	-16.8	-31.5		
馬	環境森林部	渋川森林事務所長			1	39,420			
		吾妻環境森林事務所長	1	29,700					
		西部環境森林事務所長			2	59,840	0.0	0.0	
		藤岡森林事務所	1	40,810					
		富岡森林事務所	1	34,012					
		利根沼田環境森林事務所	8	367,213	3	110,700	166.7	231.7	
		桐生森林事務所	4	132,000	4	113,240	0.0	16.6	
	計	15	603,735	10	323,200	50.0	86.8		
農政部	農政部	知事(農政部)	1	256,960					
		西部農業事務所			1	14,850			
		中部農業事務所	1	35,574					
		吾妻農業事務所	1	58,102					
	計	3	350,636	1	14,850	200.0	2,261.2		
その他	その他	教育委員会	1	146,850					
		企業局	3	474,507	3	267,592	0.0	77.3	
		産業経済部			1	7,351,325			
		総務部	2	54,780					
		計	2	54,780	1	7,351,325	100.0	-99.3	
	群馬県計	128	8,334,680	140	17,748,771	-8.6	-53.0		

発注者	年度(月)	令和2年度(4月～2月)		令和元年度(4月～2月)		対前年度増減率(%)	
		件数	請負金額	件数	請負金額	件数	請負金額
市 町 村	前橋市	6	444,345	7	264,310	-14.3	68.1
	高崎市	2	120,956	4	341,788	-50.0	-64.6
	桐生市	4	2,002,000	2	2,412,720	100.0	-17.0
	伊勢崎市			2	1,210,041		
	太田市	11	1,206,744	11	674,181	0.0	79.0
	沼田市	1	748,000	1	475,200	0.0	57.4
	館林市	1	34,650				
	渋川市	1	223,300	1	15,950	0.0	1,300.0
	藤岡市	1	20,570	2	99,000	-50.0	-79.2
	富岡市	1	87,780	2	44,712	-50.0	96.3
	安中市	1	43,033	1	53,790	0.0	-20.0
	みどり市	1	10,615				
	下仁田町			1	23,760		
	中之条町	1	183,700	1	159,918	0.0	14.9
	長野原町	2	547,800	1	315,360	100.0	73.7
	草津町	5	171,237	1	49,500	400.0	245.9
	玉村町	3	67,045				
	吉岡町			3	62,929		
	みなかみ町	3	81,235	3	75,130	0.0	8.1
	県内市町村計		44	5,993,010	43	6,278,290	2.3
県外市町村計							
計		44	5,993,010	43	6,278,290	2.3	-4.5
地方公社	太田市土地開発公社			1	679,320		
	みなかみ町土地開発公社	1	269,137				
	群馬県住宅供給公社			1	19,332		
	計	1	269,137	2	698,652	-50.0	-61.5
その他	群馬東部水道企業団	3	176,220	2	123,860	50.0	42.3
	吾妻広域町村圏振興整備組合			1	1,100,000		
	計	3	176,220	3	1,223,860	0.0	-85.6
合計		180	15,707,068	190	26,127,994	-5.3	-39.9

※㊦※当年度又は前年度の値が0以下の場合、対前年度増減率は非表示としています。

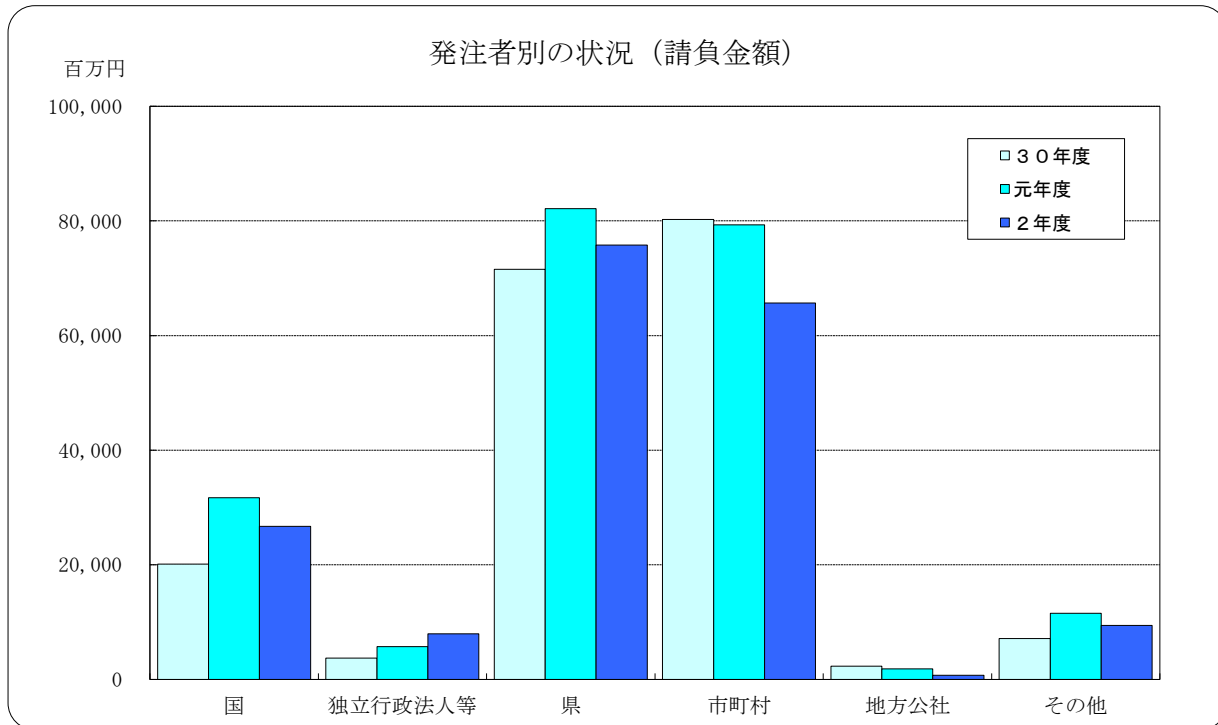
※㊦※端数処理の関係で、合計等の計算結果が一致しない場合があります。

※㊦※中間前払金保証契約の実績のうち、群馬県内で行われた工事について、件数、請負金額を集計しています。

※㊦※契約変更により請負金額に増減があっても、中間前払金に影響がない場合には、増減額相当分は計上していません。

※㊦※継続工事等年度区分工事においては、中間前払金に対応する当該年度請負金額相当額を計上しています。

群馬県内における公共工事の動向 2020年4月～2021年2月



（金額単位：百万円）

項目 発注者	30年度		元年度		2年度	
	件数	請負金額	件数	請負金額	件数	請負金額
国	133	20,127	178	31,687	194	26,733
独立行政法人等	50	3,737	48	5,743	63	7,983
県	2,636	71,569	2,866	82,166	2,935	75,771
市町村	3,159	80,289	3,175	79,325	3,022	65,685
地方公社	35	2,307	36	1,836	28	734
その他	196	7,156	187	11,573	216	9,429
合計	6,209	185,188	6,490	212,332	6,458	186,337

◆利用上の注意

- ・ 前払金保証契約の実績のうち、群馬県内で行われた工事について、件数、請負金額を発注者別に集計しています。
- ・ 集計は、当社が前払金保証契約を行った日（保証契約日といいます。）を基準としています。工事の請負契約日と保証契約日との間には、若干のタイムラグ（概ね半月以内）が発生する場合があります。

◆お問合せ先：業務部業務サービス課 電話03-3552-7528