

前払金保証から見た 群馬県内公共工事の動向

(令和2年12月)

【目次】

	頁
全体の状況（単月）	1
全体の状況（累計）	2
発注者別前払金保証取扱高（単月）	3
市町村別前払金保証取扱高（単月）	4
発注者別前払金保証取扱高（累計）	5
市町村別前払金保証取扱高（累計）	6
発注者別中間前払金保証取扱高（累計）	7

○利用上の注意点

- ・前払金保証契約の実績のうち、群馬県内で行われた工事について、件数、請負金額を集計しています。
- ・契約変更により請負金額に増減があっても、前払金に影響がない場合には、増減額相当分は計上していません。
- ・継続工事等年度区分工事においては、前払金に対応する当該年度請負金額相当額を計上しています。
- ・本統計は、前払金保証契約締結日で集計しているため、請負契約締結日との間には、若干のタイムラグ（おおむね半月以内）があります。



東日本建設業保証株式会社
群馬支店

☎:027-252-1661

〔担当〕

本間 honma@ejcs.co.jp

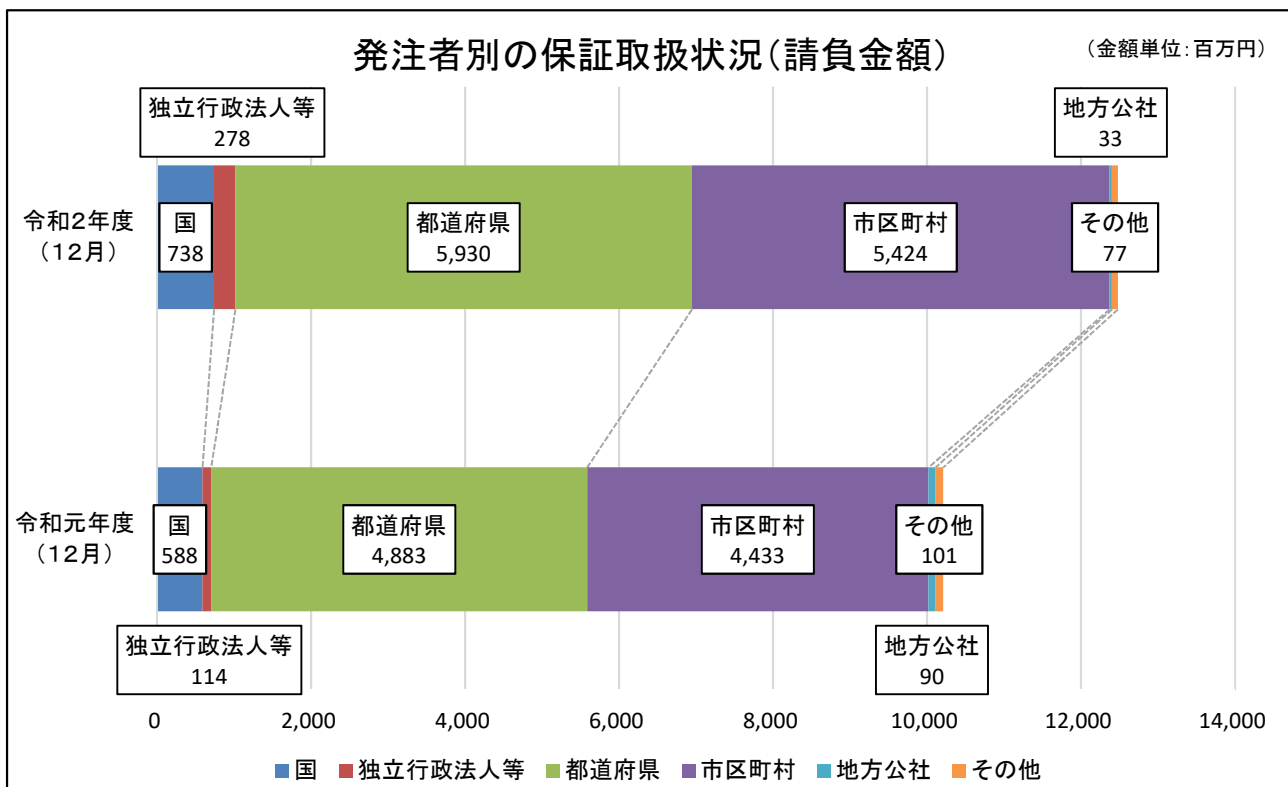
遠藤 endoutm@ejcs.co.jp

◆ 全体の状況（単月）

令和2年12月（単月）の群馬県内の公共工事の前払金保証取扱高は、前年同月に比べ、件数は5.7%、請負金額は22.2%増加した。

（金額単位：百万円）

発注者	令和2年度 （12月）		令和元年度 （12月）		増減率（%）	
	件数	請負金額	件数	請負金額	件数	請負金額
国	9	738	6	588	50.0	25.6
独立行政法人等	3	278	5	114	-40.0	143.1
都道府県	218	5,930	196	4,883	11.2	21.4
市区町村	206	5,424	199	4,433	3.5	22.3
地方公社	2	33	7	90	-71.4	-63.3
その他	8	77	9	101	-11.1	-23.3
合計	446	12,483	422	10,212	5.7	22.2



○利用上の注意点

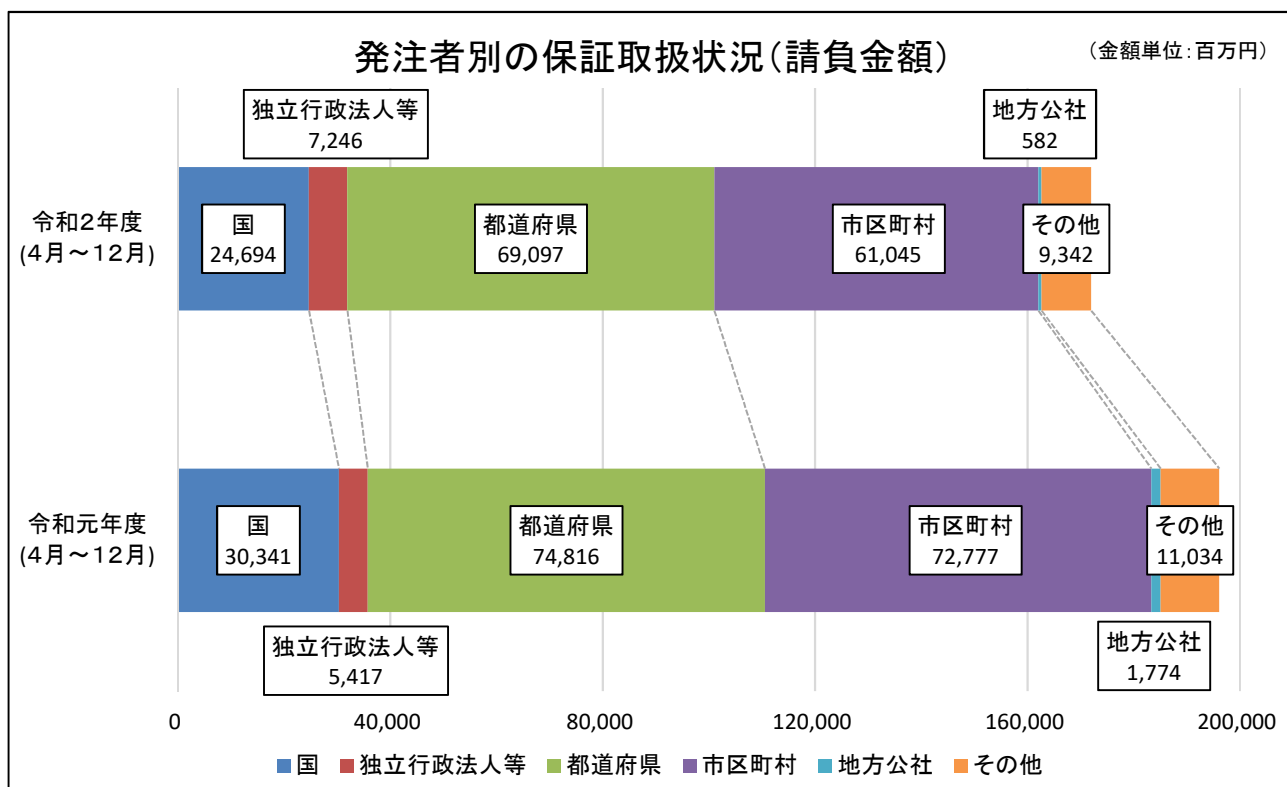
- ・前払金保証契約の実績のうち、群馬県内で行われた工事について、件数、請負金額を集計しています。
- ・契約変更により請負金額に増減があっても、前払金に影響がない場合には、増減額相当分は計上していません。
- ・継続工事等年度区分工事においては、前払金に対応する当該年度請負金額相当額を計上しています。
- ・本統計は、前払金保証契約締結日で集計しているため、請負契約締結日との間には、若干のタイムラグ（おおむね半月以内）があります。

◆ 全体の状況（累計）

令和2年度（4月～12月累計）の群馬県内の公共工事の前払金保証取扱高は、前年同期に比べ、件数は1.9%増加しているものの、請負金額は12.3%減少している。

（金額単位：百万円）

発注者	令和2年度 (4月～12月)		令和元年度 (4月～12月)		増減率(%)	
	件数	請負金額	件数	請負金額	件数	請負金額
国	183	24,694	167	30,341	9.6	-18.6
独立行政法人等	61	7,246	46	5,417	32.6	33.8
都道府県	2,664	69,097	2,535	74,816	5.1	-7.6
市区町村	2,848	61,045	2,923	72,777	-2.6	-16.1
地方公社	23	582	30	1,774	-23.3	-67.1
その他	209	9,342	177	11,034	18.1	-15.3
合計	5,988	172,010	5,878	196,160	1.9	-12.3



○利用上の注意点

- ・前払金保証契約の実績のうち、群馬県内で行われた工事について、件数、請負金額を集計しています。
- ・契約変更により請負金額が増減があっても、前払金に影響がない場合には、増減額相当分は計上していません。
- ・継続工事等年度区分工事においては、前払金に対応する当該年度請負金額相当額を計上しています。
- ・本統計は、前払金保証契約締結日で集計しているため、請負契約締結日との間には、若干のタイムラグ（おおむね半月以内）があります。

発注者別前払金保証取扱高（単月）

東日本建設業保証株式会社 群馬支店
（金額単位：千円）

発注者	年度(月)	令和2年度(12月)		令和元年度(12月)		対前年度増減率(%)	
		件数	請負金額	件数	請負金額	件数	請負金額
国	防衛省	1	7,986				
	法務省	1	5,720	1	7,810	0.0	-26.8
	財務省						
	厚生労働省	1	198,000				
	農林水産省			1	4,950		
	国土交通省	5	524,700	4	575,560	25.0	-8.8
	環境省						
	その他	1	2,574				
	計	9	738,980	6	588,320	50.0	25.6
独立行政法人等	国立大学法人	2	164,098	1	15,620	100.0	950.6
	高速道路株式会社	1	104,518	1	30,987	0.0	237.3
	水資源機構	1	13,398	3	67,936	-66.7	-80.3
	その他	-1	-3,575				
	計	3	278,439	5	114,543	-40.0	143.1
都道府県	県土整備部	184	5,446,224	142	4,213,478	29.6	29.3
	環境森林部	11	125,059	28	306,438	-60.7	-59.2
	農政部	7	67,753	4	46,288	75.0	46.4
	教育委員会	4	42,493	6	44,935	-33.3	-5.4
	警察本部	1	3,828	4	35,772	-75.0	-89.3
	企業局	9	172,601	6	85,635	50.0	101.6
	病院局			1	15,400		
	その他	2	72,930	5	135,960	-60.0	-46.4
	群馬県計	218	5,930,889	196	4,883,906	11.2	21.4
	県外都道府県						
	計	218	5,930,889	196	4,883,906	11.2	21.4
市区町村	市	152	4,176,659	152	3,150,670	0.0	32.6
	町	33	844,726	34	565,556	-2.9	49.4
	村	21	403,018	12	632,819	75.0	-36.3
	県内市区町村計	206	5,424,403	198	4,349,045	4.0	24.7
	県外市区町村			1	84,700		
	計	206	5,424,403	199	4,433,745	3.5	22.3
地方公社	開発公社	1	14,902				
	住宅供給公社	1	18,370	7	90,739	-85.7	-79.8
	その他						
	計	2	33,272	7	90,739	-71.4	-63.3
その他	事務組合	8	77,517	5	32,175	60.0	140.9
	社会福祉法人						
	その他の補助法人						
	日本下水道事業団						
	その他の出資法人						
	土地改良区			1	43,780		
	土地区画整理組合			3	25,102		
その他							
	計	8	77,517	9	101,057	-11.1	-23.3
	合計	446	12,483,501	422	10,212,311	5.7	22.2

※当年度又は前年度の値が0以下の場合、対前年度増減率は非表示としています。

※端数処理の関係で、合計等の計算結果が一致しない場合があります。

※前払金保証契約の実績のうち、群馬県内で行われた工事について、件数、請負金額を集計しています。

※契約変更により請負金額に増減があっても、前払金に影響がない場合には、増減額相当分は計上していません。

※継続工事等年度区分工事においては、前払金に対応する当該年度請負金額相当額を計上しています。

※本統計は、前払金保証契約締結日で集計しているため、請負契約締結日との間には、若干のタイムラグ（おおむね半月以内）があります。

市町村別前払金保証取扱高（単月）

東日本建設業保証株式会社 群馬支店
(金額単位:千円)

発注者	年度(月)	令和2年度(12月)		令和元年度(12月)		対前年度増減率(%)	
		件数	請負金額	件数	請負金額	件数	請負金額
市	前橋市	31	1,472,507	14	280,578	121.4	424.8
	高崎市	29	562,650	36	892,824	-19.4	-37.0
	桐生市	6	181,390	10	787,677	-40.0	-77.0
	伊勢崎市	5	63,151	9	80,036	-44.4	-21.1
	太田市	17	515,570	21	418,451	-19.0	23.2
	沼田市	4	14,113	3	9,823	33.3	43.7
	館林市	1	11,770	2	7,249	-50.0	62.4
	渋川市	12	110,836	17	97,730	-29.4	13.4
	藤岡市	21	563,332	10	113,520	110.0	396.2
	富岡市	6	76,571	12	304,216	-50.0	-74.8
	安中市	9	116,028	14	119,009	-35.7	-2.5
	みどり市	11	488,741	4	39,556	175.0	1,135.6
計		152	4,176,659	152	3,150,670	0.0	32.6
町	神流町	1	13,728				
	下仁田町	1	8,360				
	甘楽町	2	18,359	1	11,550	100.0	59.0
	中之条町	3	16,280		3,500		365.1
	長野原町	3	59,620	6	170,610	-50.0	-65.1
	草津町						
	玉村町	1	3,795	1	7,370	0.0	-48.5
	板倉町	2	41,360				
	大泉町			3	13,728		
	邑楽町	5	46,033	7	104,665	-28.6	-56.0
	千代田町	3	354,398	2	24,475	50.0	1,348.0
	吉岡町	2	12,753	1	36,520	100.0	-65.1
	明和町	1	18,370	4	75,460	-75.0	-75.7
	みなかみ町	7	180,059	6	84,238	16.7	113.8
東吾妻町	2	71,610	3	33,440	-33.3	114.1	
計		33	844,726	34	565,556	-2.9	49.4
村	榛東村	1	5,500				
	上野村			1	9,570		
	南牧村	3	58,080				
	嬭恋村	7	182,314	3	80,069	133.3	127.7
	高山村	3	37,455	1	33,990	200.0	10.2
	片品村	5	66,110	3	10,340	66.7	539.4
	川場村			1	467,500		
	昭和村	2	53,559	3	31,350	-33.3	70.8
計		21	403,018	12	632,819	75.0	-36.3
合計		206	5,424,403	198	4,349,045	4.0	24.7

※当年度又は前年度の値が0以下の場合、対前年度増減率は非表示としています。

※端数処理の関係で、合計等の計算結果が一致しない場合があります。

※前払金保証契約の実績のうち、群馬県内で行われた工事について、件数、請負金額を集計しています。

※契約変更により請負金額に増減があっても、前払金に影響がない場合には、増減額相当分は計上していません。

※継続工事等年度区分工事においては、前払金に対応する当該年度請負金額相当額を計上しています。

※本統計は、前払金保証契約締結日で集計しているため、請負契約締結日との間には、若干のタイムラグ(おおむね半月以内)があります。

発注者別前払金保証取扱高（累計）

東日本建設業保証株式会社 群馬支店
(金額単位:千円)

発注者	年度(月)	令和2年度(4月～12月)		令和元年度(4月～12月)		対前年度増減率(%)	
		件数	請負金額	件数	請負金額	件数	請負金額
国	防衛省	3	38,566				
	法務省	6	167,904	4	117,298	50.0	43.1
	財務省	1	6,765	2	16,022	-50.0	-57.8
	厚生労働省	1	198,000	1	61,380	0.0	222.6
	農林水産省	51	2,029,842	48	1,386,918	6.3	46.4
	国土交通省	114	21,975,569	100	27,990,564	14.0	-21.5
	環境省	3	114,378	4	407,099	-25.0	-71.9
	その他	4	163,526	8	361,952	-50.0	-54.8
	計	183	24,694,550	167	30,341,233	9.6	-18.6
独立行政法人等	国立大学法人	15	1,110,736	12	369,609	25.0	200.5
	高速道路株式会社	13	5,140,889	11	4,470,673	18.2	15.0
	水資源機構	26	533,298	19	335,721	36.8	58.9
	その他	7	461,835	4	241,109	75.0	91.5
	計	61	7,246,758	46	5,417,112	32.6	33.8
都道府県	県土整備部	2,145	52,911,516	1,952	47,855,527	9.9	10.6
	環境森林部	218	4,498,536	264	5,444,211	-17.4	-17.4
	農政部	112	3,643,096	127	3,470,108	-11.8	5.0
	教育委員会	49	2,387,627	48	2,164,109	2.1	10.3
	警察本部	43	755,690	31	687,935	38.7	9.8
	企業局	74	4,107,058	80	2,171,450	-7.5	89.1
	病院局	1	52,668	1	15,400	0.0	242.0
	その他	22	741,389	32	13,007,863	-31.3	-94.3
	群馬県計	2,664	69,097,584	2,535	74,816,605	5.1	-7.6
	県外都道府県						
	計	2,664	69,097,584	2,535	74,816,605	5.1	-7.6
市区町村	市	2,159	46,333,929	2,239	57,298,482	-3.6	-19.1
	町	475	9,368,705	510	11,502,529	-6.9	-18.6
	村	211	5,280,827	169	3,789,545	24.9	39.4
	県内市区町村計	2,845	60,983,462	2,918	72,590,556	-2.5	-16.0
	県外市区町村	3	62,464	5	186,835	-40.0	-66.6
	計	2,848	61,045,926	2,923	72,777,391	-2.6	-16.1
地方公社	開発公社	11	304,059	11	1,572,613	0.0	-80.7
	住宅供給公社	11	196,075	19	201,482	-42.1	-2.7
	その他	1	82,830				
	計	23	582,964	30	1,774,096	-23.3	-67.1
その他	事務組合	159	8,270,058	118	7,425,973	34.7	11.4
	社会福祉法人	4	163,449	10	1,908,313	-60.0	-91.4
	その他の補助法人	3	89,958				
	日本下水道事業団	3	110,990	7	505,280	-57.1	-78.0
	その他の出資法人	13	274,681	15	268,943	-13.3	2.1
	土地改良区	9	130,064	6	159,005	50.0	-18.2
	土地区画整理組合	10	83,815	13	116,983	-23.1	-28.4
	その他	8	219,692	8	649,965	0.0	-66.2
	計	209	9,342,708	177	11,034,463	18.1	-15.3
	合計	5,988	172,010,493	5,878	196,160,900	1.9	-12.3

※当年度又は前年度の値が0以下の場合、対前年度増減率は非表示としています。

※端数処理の関係で、合計等の計算結果が一致しない場合があります。

※前払金保証契約の実績のうち、群馬県内で行われた工事について、件数、請負金額を集計しています。

※契約変更により請負金額に増減があっても、前払金に影響がない場合には、増減額相当分は計上していません。

※継続工事等年度区分工事においては、前払金に対応する当該年度請負金額相当額を計上しています。

※本統計は、前払金保証契約締結日で集計しているため、請負契約締結日との間には、若干のタイムラグ(おおむね半月以内)があります。

市町村別前払金保証取扱高（累計）

東日本建設業保証株式会社 群馬支店
(金額単位:千円)

発注者	年度(月)	令和2年度(4月～12月)		令和元年度(4月～12月)		対前年度増減率(%)	
		件数	請負金額	件数	請負金額	件数	請負金額
市	前橋市	488	10,267,254	498	14,452,786	-2.0	-29.0
	高崎市	403	8,299,021	487	12,102,527	-17.2	-31.4
	桐生市	68	1,605,461	69	4,866,819	-1.4	-67.0
	伊勢崎市	215	4,247,146	206	6,350,164	4.4	-33.1
	太田市	197	4,697,550	204	4,477,980	-3.4	4.9
	沼田市	82	1,937,056	83	3,114,679	-1.2	-37.8
	館林市	79	1,362,625	73	1,217,145	8.2	12.0
	渋川市	198	3,558,481	211	3,941,213	-6.2	-9.7
	藤岡市	165	3,298,634	152	1,982,933	8.6	66.4
	富岡市	74	1,524,930	75	2,540,786	-1.3	-40.0
	安中市	107	1,264,601	116	1,310,676	-7.8	-3.5
	みどり市	83	4,271,166	65	940,769	27.7	354.0
計		2,159	46,333,929	2,239	57,298,482	-3.6	-19.1
町	神流町	17	424,633	24	1,052,832	-29.2	-59.7
	下仁田町	34	555,148	19	316,797	78.9	75.2
	甘楽町	35	1,066,252	24	506,673	45.8	110.4
	中之条町	40	809,362	42	1,074,007	-4.8	-24.6
	長野原町	36	600,270	61	2,189,305	-41.0	-72.6
	草津町	21	633,193	21	644,982	0.0	-1.8
	玉村町	50	971,630	60	887,236	-16.7	9.5
	板倉町	12	163,108	16	140,088	-25.0	16.4
	大泉町	26	572,473	36	560,420	-27.8	2.2
	邑楽町	34	600,125	26	407,532	30.8	47.3
	千代田町	13	512,512	10	213,088	30.0	140.5
	吉岡町	39	378,655	46	1,142,582	-15.2	-66.9
	明和町	28	394,075	31	531,696	-9.7	-25.9
みなかみ町	62	1,138,423	66	927,399	-6.1	22.8	
東吾妻町	28	548,845	28	907,887	0.0	-39.5	
計		475	9,368,705	510	11,502,529	-6.9	-18.6
村	榛東村	34	524,678	36	464,587	-5.6	12.9
	上野村	30	854,920	7	158,329	328.6	440.0
	南牧村	15	268,576	10	125,274	50.0	114.4
	嬭恋村	82	2,684,644	58	1,052,193	41.4	155.1
	高山村	9	112,354	14	585,217	-35.7	-80.8
	片品村	18	245,311	17	219,247	5.9	11.9
	川場村	3	52,580	6	829,730	-50.0	-93.7
昭和村	20	537,763	21	354,967	-4.8	51.5	
計		211	5,280,827	169	3,789,545	24.9	39.4
合計		2,845	60,983,462	2,918	72,590,556	-2.5	-16.0

※当年度又は前年度の値が0以下の場合、対前年度増減率は非表示としています。

※端数処理の関係で、合計等の計算結果が一致しない場合があります。

※前払金保証契約の実績のうち、群馬県内で行われた工事について、件数、請負金額を集計しています。

※契約変更により請負金額に増減があっても、前払金に影響がない場合には、増減額相当分は計上していません。

※継続工事等年度区分工事においては、前払金に対応する当該年度請負金額相当額を計上しています。

※本統計は、前払金保証契約締結日で集計しているため、請負契約締結日との間には、若干のタイムラグ(おおむね半月以内)があります。

発注者別中間前払金保証取扱高(累計)

東日本建設業保証株式会社 群馬支店
(金額単位:千円)

発注者		年度(月)	令和2年度(4月～12月)		令和元年度(4月～12月)		対前年度増減率(%)	
			件数	請負金額	件数	請負金額	件数	請負金額
国	国土交通省	利根川ダム統合管理事務所	1	57,244				
		ハッ場ダム工事事務所			1	108,350		
		計	1	57,244	1	108,350	0.0	-47.2
群馬県	県土整備部	知事(県土整備部)	8	1,988,971	10	3,400,562	-20.0	-41.5
		前橋土木事務所	9	284,284	8	358,430	12.5	-20.7
		渋川土木事務所	5	281,402	13	658,864	-61.5	-57.3
		伊勢崎土木事務所	4	197,659	3	131,684	33.3	50.1
		高崎土木事務所	10	467,236	8	397,180	25.0	17.6
		安中土木事務所	5	244,970	5	142,972	0.0	71.3
		藤岡土木事務所	2	99,869	4	236,444	-50.0	-57.8
		富岡土木事務所	3	126,599	1	19,440	200.0	551.2
		中之条土木事務所	13	691,790	7	372,392	85.7	85.8
		沼田土木事務所	16	580,382	14	629,347	14.3	-7.8
		太田土木事務所	10	664,983	5	235,029	100.0	182.9
		桐生土木事務所	3	116,930	7	251,534	-57.1	-53.5
		館林土木事務所			4	181,850		
		ハッ場ダム水源地域対策事務所			1	25,293		
		上信自動車道建設事務所	1	90,970	3	160,088	-66.7	-43.2
	計	89	5,836,045	93	7,201,115	-4.3	-19.0	
群馬県	環境森林部	吾妻環境森林事務所長	1	29,700				
		渋川森林事務所長			1	39,420		
		西部環境森林事務所長			2	59,840		
		藤岡環境森林事務所	1	40,810				
		富岡森林事務所	1	34,012				
		利根沼田環境森林事務所	5	176,297	3	110,700	66.7	59.3
		桐生森林事務所	3	109,780	1	21,924	200.0	400.7
		計	11	390,599	7	231,884	57.1	68.4
群馬県	農政部	知事(農政部)	1	256,960				
		中部農業事務所	1	35,574				
		計	2	292,534				
群馬県	その他	教育委員会	1	146,850				
		企業局	3	474,507	3	267,592	0.0	77.3
		産業経済部			1	7,351,325		
群馬県	その他	総務部	1	21,230				
		計	1	21,230	1	7,351,325	0.0	-99.7
群馬県計			107	7,161,765	104	15,051,918	2.9	-52.4

発注者	年度(月)	令和2年度(4月～12月)		令和元年度(4月～12月)		対前年度増減率(%)	
		件数	請負金額	件数	請負金額	件数	請負金額
市 町 村	前橋市	4	205,106	6	255,730	-33.3	-19.8
	高崎市	1	5,555	1	110,700	0.0	-95.0
	桐生市	3	1,372,800	1	355,320	200.0	286.4
	伊勢崎市			2	1,210,041		
	太田市	8	829,884	11	674,181	-27.3	23.1
	沼田市	1	748,000	1	475,200	0.0	57.4
	館林市	1	34,650				
	渋川市	1	223,300				
	藤岡市	1	20,570				
	富岡市	1	87,780	1	20,952	0.0	319.0
	安中市	1	43,033				
	みどり市	1	10,615				
	下仁田町			1	23,760		
	中之条町	1	183,700				
	長野原町	2	547,800	1	315,360	100.0	73.7
	草津町	4	145,387	1	49,500	300.0	193.7
	玉村町	2	49,060				
	吉岡町			2	44,999		
	みなかみ町	2	55,385				
	県内市町村計	34	4,562,625	28	3,535,744	21.4	29.0
県外市町村計							
計	34	4,562,625	28	3,535,744	21.4	29.0	
地方 公社	みなかみ町土地開発公社	1	269,137				
	群馬県住宅供給公社			1	19,332		
	計	1	269,137	1	19,332	0.0	1,292.2
そ の 他	群馬東部水道企業団	3	176,220	1	66,000	200.0	167.0
	計	3	176,220	1	66,000	200.0	167.0
合計	146	12,226,991	135	18,781,344	8.1	-34.9	

※当年度又は前年度の値が0以下の場合、対前年度増減率は非表示としています。

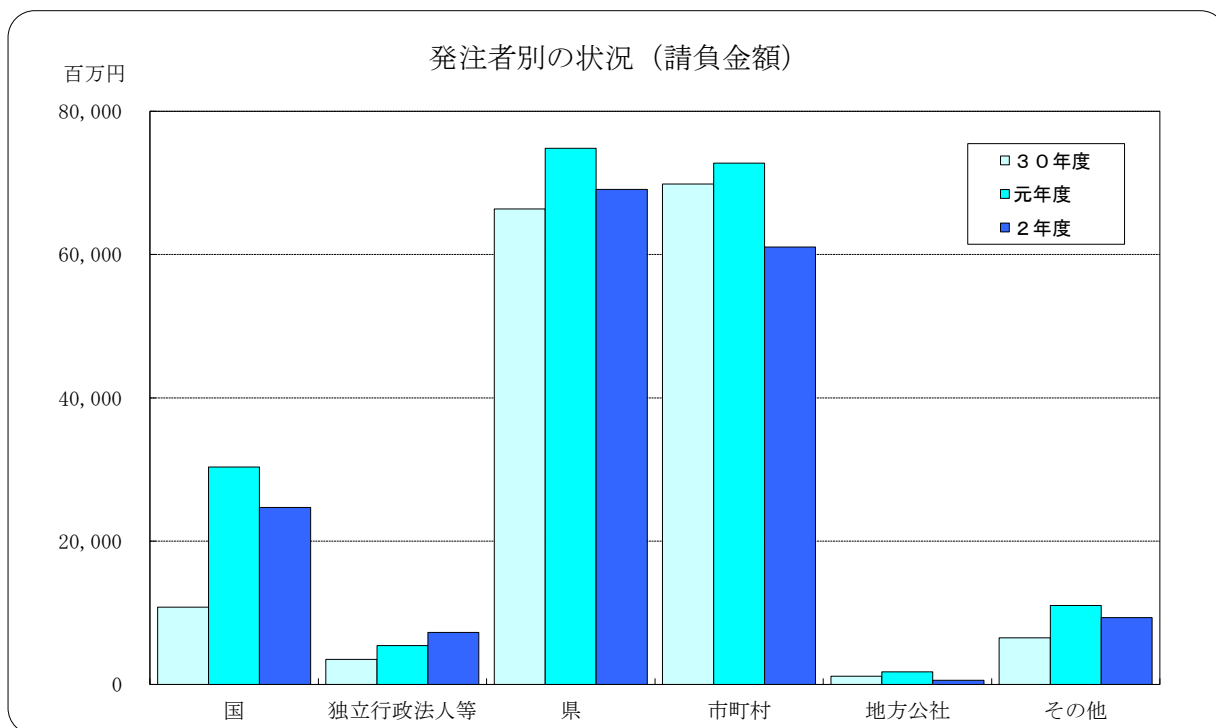
※端数処理の関係で、合計等の計算結果が一致しない場合があります。

※中間前払金保証契約の実績のうち、群馬県内で行われた工事について、件数、請負金額を集計しています。

※契約変更により請負金額に増減があっても、中間前払金に影響がない場合には、増減額相当分は計上していません。

※継続工事等年度区分工事においては、中間前払金に対応する当該年度請負金額相当額を計上しています。

群馬県内における公共工事の動向 2020年4月～2020年12月



（金額単位：百万円）

項目 発注者	30年度		元年度		2年度	
	件数	請負金額	件数	請負金額	件数	請負金額
国	124	10,799	167	30,341	183	24,694
独立行政法人等	46	3,518	46	5,417	61	7,246
県	2,377	66,350	2,535	74,816	2,664	69,097
市町村	2,955	69,844	2,923	72,777	2,848	61,045
地方公社	30	1,161	30	1,774	23	582
その他	185	6,504	177	11,034	209	9,342
合計	5,717	158,179	5,878	196,160	5,988	172,010

◆利用上の注意

- ・ 前払金保証契約の実績のうち、群馬県内で行われた工事について、件数、請負金額を発注者別に集計しています。
- ・ 集計は、当社が前払金保証契約を行った日（保証契約日といいます。）を基準としています。工事の請負契約日と保証契約日との間には、若干のタイムラグ（概ね半月以内）が発生する場合があります。

◆お問合せ先：業務部業務サービス課 電話03-3552-7528