

前払金保証から見た 群馬県内公共工事の動向

(令和2年10月)

【目次】

	頁
全体の状況（単月）	1
全体の状況（累計）	2
発注者別前払金保証取扱高（単月）	3
市町村別前払金保証取扱高（単月）	4
発注者別前払金保証取扱高（累計）	5
市町村別前払金保証取扱高（累計）	6
発注者別中間前払金保証取扱高（累計）	7

○利用上の注意点

- ・前払金保証契約の実績のうち、群馬県内で行われた工事について、件数、請負金額を集計しています。
- ・契約変更により請負金額に増減があっても、前払金に影響がない場合には、増減額相当分は計上していません。
- ・継続工事等年度区分工事においては、前払金に対応する当該年度請負金額相当額を計上しています。
- ・本統計は、前払金保証契約締結日で集計しているため、請負契約締結日との間には、若干のタイムラグ（おおむね半月以内）があります。



東日本建設業保証株式会社
群馬支店

☎:027-252-1661

〔担当〕

本間 honma@ejcs.co.jp

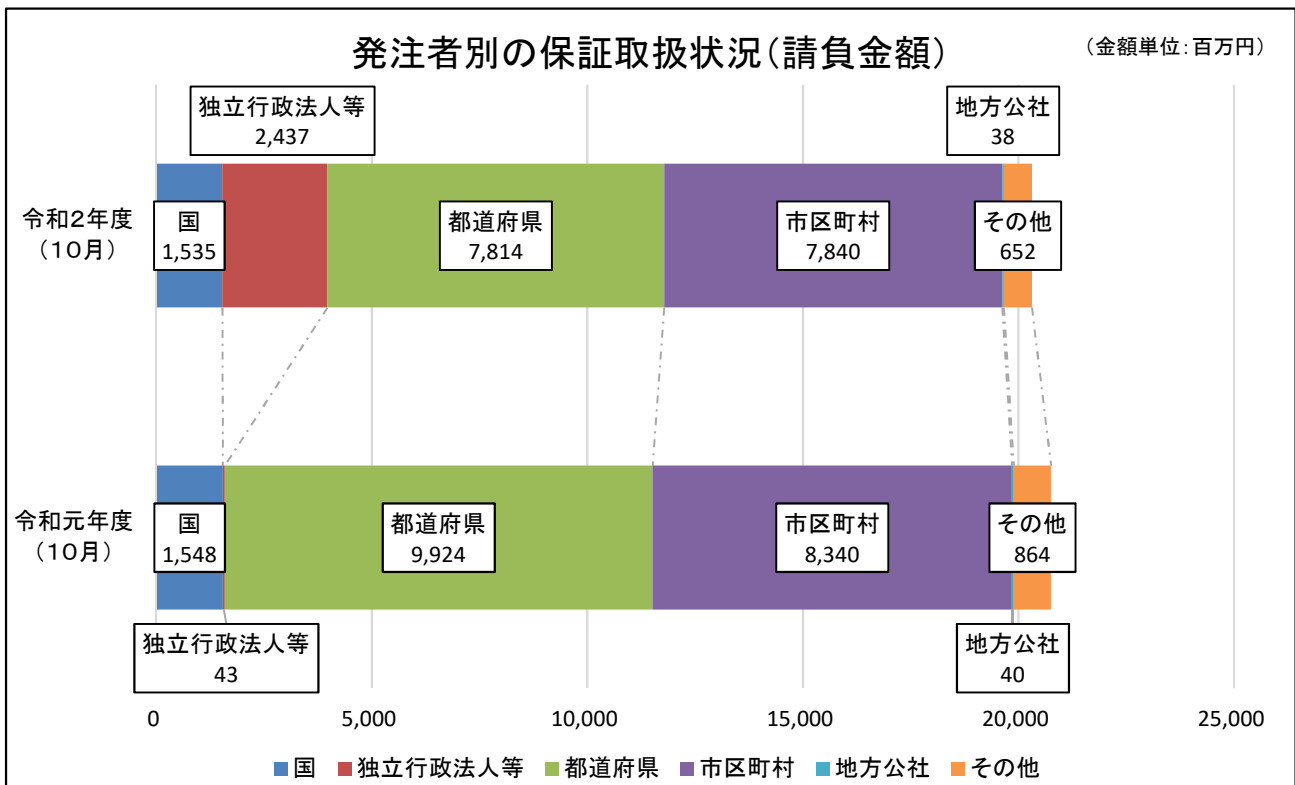
遠藤 endoutm@ejcs.co.jp

◆ 全体の状況（単月）

令和2年10月（単月）の群馬県内の公共工事の前払金保証取扱高は、前年同月に比べ、件数は2.3%増加したものの、請負金額は2.1%減少した。

（金額単位：百万円）

発注者	令和2年度 （10月）		令和元年度 （10月）		増減率（%）	
	件数	請負金額	件数	請負金額	件数	請負金額
国	15	1,535	14	1,548	7.1	-0.8
独立行政法人等	7	2,437	2	43	250.0	5,505.1
都道府県	313	7,814	305	9,924	2.6	-21.3
市区町村	449	7,840	435	8,340	3.2	-6.0
地方公社	3	38	4	40	-25.0	-4.2
その他	25	652	34	864	-26.5	-24.5
合計	812	20,319	794	20,761	2.3	-2.1



○利用上の注意点

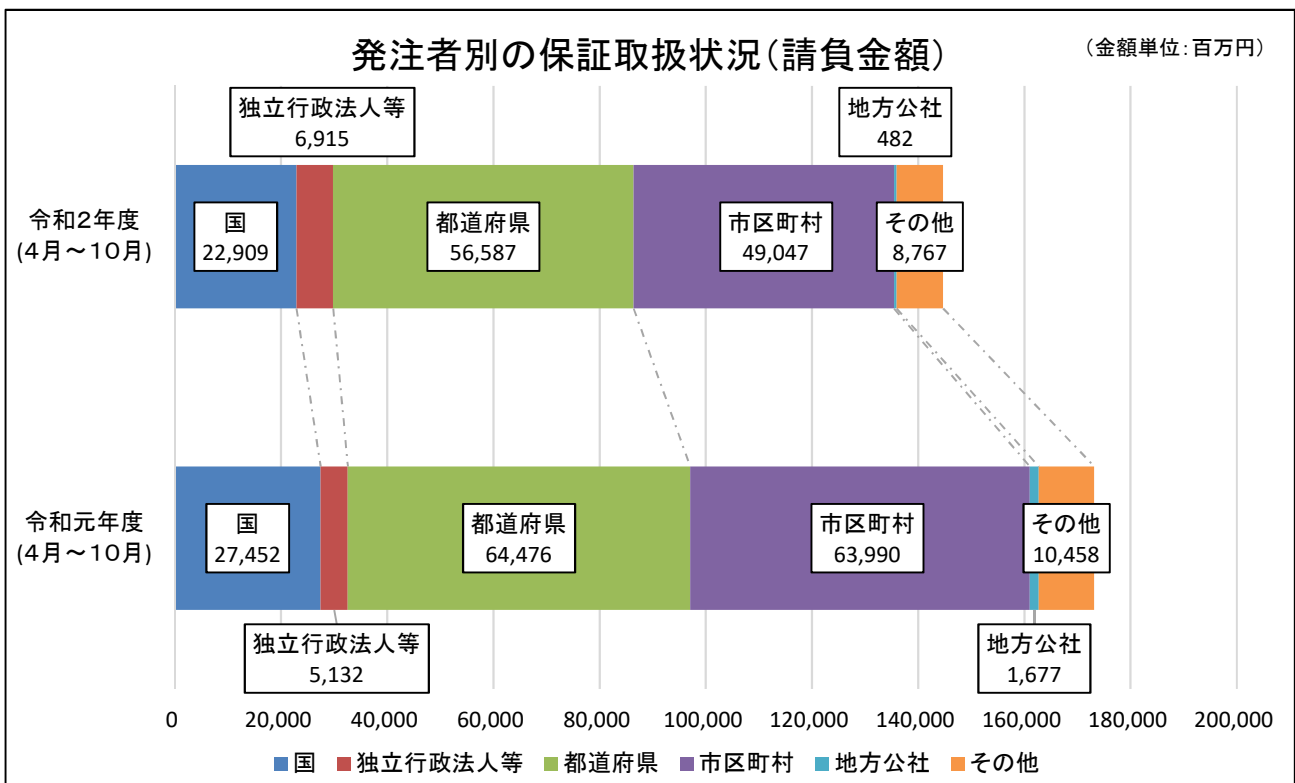
- ・前払金保証契約の実績のうち、群馬県内で行われた工事について、件数、請負金額を集計しています。
- ・契約変更により請負金額に増減があっても、前払金に影響がない場合には、増減額相当分は計上していません。
- ・継続工事等年度区分工事においては、前払金に対応する当該年度請負金額相当額を計上しています。
- ・本統計は、前払金保証契約締結日で集計しているため、請負契約締結日との間には、若干のタイムラグ（おおむね半月以内）があります。

◆ 全体の状況（累計）

令和2年度（4月～10月累計）の群馬県内の公共工事の前払金保証取扱高は、前年同期に比べ、件数は2.4%増加しているものの、請負金額は16.4%減少している。

（金額単位：百万円）

発注者	令和2年度 (4月～10月)		令和元年度 (4月～10月)		増減率(%)	
	件数	請負金額	件数	請負金額	件数	請負金額
国	162	22,909	148	27,452	9.5	-16.5
独立行政法人等	54	6,915	36	5,132	50.0	34.7
都道府県	2,211	56,587	2,115	64,476	4.5	-12.2
市区町村	2,388	49,047	2,427	63,990	-1.6	-23.4
地方公社	19	482	22	1,677	-13.6	-71.2
その他	181	8,767	149	10,458	21.5	-16.2
合計	5,015	144,710	4,897	173,188	2.4	-16.4



○利用上の注意点

- ・前払金保証契約の実績のうち、群馬県内で行われた工事について、件数、請負金額を集計しています。
- ・契約変更により請負金額に増減があっても、前払金に影響がない場合には、増減額相当分は計上していません。
- ・継続工事等年度区分工事においては、前払金に対応する当該年度請負金額相当額を計上しています。
- ・本統計は、前払金保証契約締結日で集計しているため、請負契約締結日との間には、若干のタイムラグ（おおむね半月以内）があります。

発注者別前払金保証取扱高（単月）

東日本建設業保証株式会社 群馬支店
（金額単位：千円）

発注者	年度(月)	令和2年度(10月)		令和元年度(10月)		対前年度増減率(%)	
		件数	請負金額	件数	請負金額	件数	請負金額
国	防衛省						
	法務省	2	89,848	1	46,200	100.0	94.5
	財務省						
	厚生労働省						
	農林水産省	1	31,240	3	12,210	-66.7	155.9
	国土交通省	11	1,409,848	9	1,477,583	22.2	-4.6
	環境省			1	12,199		
	その他	1	4,950				
	計	15	1,535,886	14	1,548,192	7.1	-0.8
独立行政法人等	国立大学法人	2	59,730				
	高速道路株式会社	2	2,354,890	1	6,600	100.0	35,580.2
	水資源機構	2	19,690	1	36,894	100.0	-46.6
	その他	1	3,575				
	計	7	2,437,885	2	43,494	250.0	5,505.1
都道府県	国土整備部	236	5,878,670	242	6,500,630	-2.5	-9.6
	環境森林部	23	474,474	16	219,120	43.8	116.5
	農政部	18	494,109	25	929,775	-28.0	-46.9
	教育委員会	5	36,157	4	63,800	25.0	-43.3
	警察本部	13	374,340	2	18,920	550.0	1,878.5
	企業局	13	475,541	11	223,471	18.2	112.8
	病院局						
	その他	5	81,026	5	1,968,875	0.0	-95.9
	群馬県計	313	7,814,318	305	9,924,591	2.6	-21.3
	県外都道府県						
	計	313	7,814,318	305	9,924,591	2.6	-21.3
市区町村	市	339	6,346,326	323	6,142,365	5.0	3.3
	町	77	1,016,943	80	1,454,410	-3.8	-30.1
	村	32	455,279	30	679,349	6.7	-33.0
	県内市区町村計	448	7,818,549	433	8,276,125	3.5	-5.5
	県外市区町村	1	22,000	2	64,625	-50.0	-66.0
	計	449	7,840,549	435	8,340,750	3.2	-6.0
地方公社	開発公社	1	3,575	1	4,015	0.0	-11.0
	住宅供給公社	2	34,980	3	36,245	-33.3	-3.5
	その他						
	計	3	38,555	4	40,260	-25.0	-4.2
その他	事務組合	11	202,182	25	463,397	-56.0	-56.4
	社会福祉法人	1	89,980	4	277,563	-75.0	-67.6
	その他の補助法人	2	76,978	1	9,900	100.0	677.6
	日本下水道事業団	1	25,850	1	48,280	0.0	-46.5
	その他の出資法人	1	45,540	1	4,125	0.0	1,004.0
	土地改良区	4	69,685	1	48,400	300.0	44.0
	土地区画整理組合	2	16,805	1	12,617	100.0	33.2
	その他	3	125,532				
	計	25	652,552	34	864,282	-26.5	-24.5
	合計	812	20,319,746	794	20,761,569	2.3	-2.1

※当年度又は前年度の値が0以下の場合、対前年度増減率は非表示としています。

※端数処理の関係で、合計等の計算結果が一致しない場合があります。

※前払金保証契約の実績のうち、群馬県内で行われた工事について、件数、請負金額を集計しています。

※契約変更により請負金額に増減があっても、前払金に影響がない場合には、増減額相当分は計上していません。

※継続工事等年度区分工事においては、前払金に対応する当該年度請負金額相当額を計上しています。

※本統計は、前払金保証契約締結日で集計しているため、請負契約締結日との間には、若干のタイムラグ（おおむね半月以内）があります。

市町村別前払金保証取扱高（単月）

東日本建設業保証株式会社 群馬支店
（金額単位：千円）

発注者	年度(月)	令和2年度(10月)		令和元年度(10月)		対前年度増減率(%)	
		件数	請負金額	件数	請負金額	件数	請負金額
市	前橋市	88	1,317,484	111	1,861,325	-20.7	-29.2
	高崎市	39	1,912,551	58	2,312,816	-32.8	-17.3
	桐生市	13	258,181	4	90,156	225.0	186.4
	伊勢崎市	25	260,676	14	223,190	78.6	16.8
	太田市	19	330,605	16	292,831	18.8	12.9
	沼田市	14	361,306	15	79,893	-6.7	352.2
	館林市	11	120,989	4	73,744	175.0	64.1
	渋川市	37	283,830	32	370,562	15.6	-23.4
	藤岡市	44	783,200	38	492,481	15.8	59.0
	富岡市	14	243,600	5	124,465	180.0	95.7
	安中市	22	226,050	17	147,147	29.4	53.6
	みどり市	13	247,852	9	73,755	44.4	236.0
計		339	6,346,326	323	6,142,365	5.0	3.3
町	神流町	3	85,690	4	166,815	-25.0	-48.6
	下仁田町	5	32,263	3	14,509	66.7	122.4
	甘楽町	9	78,375	2	18,095	350.0	333.1
	中之条町	6	70,675	8	205,480	-25.0	-65.6
	長野原町	1	3,300	8	166,320	-87.5	-98.0
	草津町	2	46,365	3	15,070	-33.3	207.7
	玉村町	18	334,169	15	170,192	20.0	96.3
	板倉町	1	11,220	1	18,920	0.0	-40.7
	大泉町	4	32,890	2	9,482	100.0	246.9
	邑楽町	3	14,575	6	84,150	-50.0	-82.7
	千代田町			2	136,730		
	吉岡町	9	88,631	8	94,417	12.5	-6.1
	明和町	6	66,330	5	77,660	20.0	-14.6
みなかみ町	3	58,080	8	108,625	-62.5	-46.5	
東吾妻町	7	94,380	5	167,945	40.0	-43.8	
計		77	1,016,943	80	1,454,410	-3.8	-30.1
村	榛東村	5	66,330	10	146,575	-50.0	-54.7
	上野村	4	33,660				
	南牧村	4	63,140				
	嬭恋村	8	93,368	7	89,639	14.3	4.2
	高山村	1	24,860	3	72,600	-66.7	-65.8
	片品村	6	103,048	5	76,725	20.0	34.3
	川場村	1	28,050	2	204,600	-50.0	-86.3
	昭和村	3	42,823	3	89,210	0.0	-52.0
計		32	455,279	30	679,349	6.7	-33.0
合計		448	7,818,549	433	8,276,125	3.5	-5.5

※当年度又は前年度の値が0以下の場合、対前年度増減率は非表示としています。

※端数処理の関係で、合計等の計算結果が一致しない場合があります。

※前払金保証契約の実績のうち、群馬県内で行われた工事について、件数、請負金額を集計しています。

※契約変更により請負金額に増減があっても、前払金に影響がない場合には、増減額相当分は計上していません。

※継続工事等年度区分工事においては、前払金に対応する当該年度請負金額相当額を計上しています。

※本統計は、前払金保証契約締結日で集計しているため、請負契約締結日との間には、若干のタイムラグ（おおむね半月以内）があります。

発注者別前払金保証取扱高（累計）

東日本建設業保証株式会社 群馬支店
(金額単位:千円)

発注者	年度(月)	令和2年度(4月～10月)		令和元年度(4月～10月)		対前年度増減率(%)	
		件数	請負金額	件数	請負金額	件数	請負金額
国	防衛省	2	30,580				
	法務省	5	162,184	3	109,488	66.7	48.1
	財務省	1	6,765	2	16,022	-50.0	-57.8
	厚生労働省			1	61,380		
	農林水産省	47	1,988,152	45	1,316,298	4.4	51.0
	国土交通省	101	20,446,536	86	25,270,664	17.4	-19.1
	環境省	3	114,378	4	407,099	-25.0	-71.9
	その他	3	160,952	7	271,752	-57.1	-40.8
	計	162	22,909,547	148	27,452,703	9.5	-16.5
独立行政法人等	国立大学法人	13	946,638	10	347,609	30.0	172.3
	高速道路株式会社	12	5,036,370	9	4,310,106	33.3	16.9
	水資源機構	21	467,023	15	247,952	40.0	88.4
	その他	8	465,410	2	227,029	300.0	105.0
	計	54	6,915,441	36	5,132,696	50.0	34.7
都道府県	国土整備部	1,776	41,703,792	1,645	39,303,136	8.0	6.1
	環境森林部	191	4,219,906	203	4,739,023	-5.9	-11.0
	農政部	97	3,337,853	115	3,297,881	-15.7	1.2
	教育委員会	38	2,244,704	38	1,922,244	0.0	16.8
	警察本部	38	717,025	22	475,613	72.7	50.8
	企業局	51	3,672,715	66	1,916,833	-22.7	91.6
	病院局	1	52,668				
	その他	19	638,979	26	12,821,864	-26.9	-95.0
	群馬県計	2,211	56,587,645	2,115	64,476,595	4.5	-12.2
	計	2,211	56,587,645	2,115	64,476,595	4.5	-12.2
市区町村	市	1,845	37,059,395	1,848	50,833,678	-0.2	-27.1
	町	377	7,611,888	434	10,405,464	-13.1	-26.8
	村	163	4,313,971	141	2,649,036	15.6	62.9
	県内市区町村計	2,385	48,985,255	2,423	63,888,179	-1.6	-23.3
	県外市区町村	3	62,464	4	102,135	-25.0	-38.8
	計	2,388	49,047,719	2,427	63,990,314	-1.6	-23.4
地方公社	開発公社	9	238,007	10	1,566,453	-10.0	-84.8
	住宅供給公社	9	161,920	12	110,743	-25.0	46.2
	その他	1	82,830				
	計	19	482,757	22	1,677,197	-13.6	-71.2
その他	事務組合	138	7,786,333	101	7,179,309	36.6	8.5
	社会福祉法人	3	144,199	9	1,884,113	-66.7	-92.3
	その他の補助法人	3	89,958	1	9,900	200.0	808.7
	日本下水道事業団	2	71,720	6	320,080	-66.7	-77.6
	その他の出資法人	12	272,206	15	268,943	-20.0	1.2
	土地改良区	7	108,944	4	98,450	75.0	10.7
	土地区画整理組合	8	74,171	8	74,405	0.0	-0.3
	その他	8	219,692	5	623,598	60.0	-64.8
	計	181	8,767,225	149	10,458,799	21.5	-16.2
	合計	5,015	144,710,336	4,897	173,188,305	2.4	-16.4

※当年度又は前年度の値が0以下の場合、対前年度増減率は非表示としています。

※端数処理の関係で、合計等の計算結果が一致しない場合があります。

※前払金保証契約の実績のうち、群馬県内で行われた工事について、件数、請負金額を集計しています。

※契約変更により請負金額に増減があっても、前払金に影響がない場合には、増減額相当分は計上していません。

※継続工事等年度区分工事においては、前払金に対応する当該年度請負金額相当額を計上しています。

※本統計は、前払金保証契約締結日で集計しているため、請負契約締結日との間には、若干のタイムラグ(おおむね半月以内)があります。

市町村別前払金保証取扱高（累計）

東日本建設業保証株式会社 群馬支店
(金額単位:千円)

発注者	年度(月)	令和2年度(4月～10月)		令和元年度(4月～10月)		対前年度増減率(%)	
		件数	請負金額	件数	請負金額	件数	請負金額
市	前橋市	442	8,574,934	431	13,562,964	2.6	-36.8
	高崎市	339	7,015,303	397	10,198,601	-14.6	-31.2
	桐生市	54	1,245,420	52	3,988,392	3.8	-68.8
	伊勢崎市	193	4,006,191	173	5,972,545	11.6	-32.9
	太田市	154	3,702,721	161	3,776,994	-4.3	-2.0
	沼田市	71	1,884,080	73	3,044,048	-2.7	-38.1
	館林市	72	1,332,353	64	1,138,495	12.5	17.0
	渋川市	165	3,194,528	168	3,559,034	-1.8	-10.2
	藤岡市	137	2,681,886	130	1,793,821	5.4	49.5
	富岡市	64	1,387,342	54	1,928,001	18.5	-28.0
	安中市	92	1,067,690	92	1,092,337	0.0	-2.3
	みどり市	62	966,942	53	778,442	17.0	24.2
計		1,845	37,059,395	1,848	50,833,678	-0.2	-27.1
町	神流町	12	369,600	22	1,015,047	-45.5	-63.6
	下仁田町	27	420,178	17	255,406	58.8	64.5
	甘楽町	31	1,014,596	22	489,183	40.9	107.4
	中之条町	29	726,741	39	1,045,592	-25.6	-30.5
	長野原町	30	509,003	51	1,961,286	-41.2	-74.0
	草津町	20	627,363	19	637,282	5.3	-1.6
	玉村町	48	934,835	53	834,579	-9.4	12.0
	板倉町	9	86,350	14	122,565	-35.7	-29.5
	大泉町	22	543,730	32	535,802	-31.3	1.5
	邑楽町	19	406,681	16	293,396	18.8	38.6
	千代田町	7	115,885	6	155,833	16.7	-25.6
	吉岡町	32	302,075	41	1,068,882	-22.0	-71.7
	明和町	22	320,980	22	322,696	0.0	-0.5
みなかみ町	45	785,125	55	793,463	-18.2	-1.1	
東吾妻町	24	448,745	25	874,447	-4.0	-48.7	
計		377	7,611,888	434	10,405,464	-13.1	-26.8
村	榛東村	28	447,018	35	444,787	-20.0	0.5
	上野村	27	684,530	6	148,759	350.0	360.2
	南牧村	12	210,496	10	125,274	20.0	68.0
	嬭恋村	61	2,238,517	46	905,645	32.6	147.2
	高山村	5	66,099	11	193,177	-54.5	-65.8
	片品村	12	173,976	13	200,107	-7.7	-13.1
	川場村	3	52,580	5	362,230	-40.0	-85.5
	昭和村	15	440,754	15	269,057	0.0	63.8
計		163	4,313,971	141	2,649,036	15.6	62.9
合計		2,385	48,985,255	2,423	63,888,179	-1.6	-23.3

※当年度又は前年度の値が0以下の場合、対前年度増減率は非表示としています。

※端数処理の関係で、合計等の計算結果が一致しない場合があります。

※前払金保証契約の実績のうち、群馬県内で行われた工事について、件数、請負金額を集計しています。

※契約変更により請負金額に増減があっても、前払金に影響がない場合には、増減額相当分は計上していません。

※継続工事等年度区分工事においては、前払金に対応する当該年度請負金額相当額を計上しています。

※本統計は、前払金保証契約締結日で集計しているため、請負契約締結日との間には、若干のタイムラグ(おおむね半月以内)があります。

発注者別中間前払金保証取扱高(累計)

東日本建設業保証株式会社 群馬支店
(金額単位:千円)

発注者		年度(月)	令和2年度(4月～10月)		令和元年度(4月～10月)		対前年度増減率(%)	
			件数	請負金額	件数	請負金額	件数	請負金額
国	国	八ッ場ダム工事事務所			1	108,350		
		計			1	108,350		
群	馬	知事(県土整備部)	6	1,513,221	7	1,553,069	-14.3	-2.6
		前橋土木事務所	7	210,562	5	235,245	40.0	-10.5
		渋川土木事務所	5	281,402	9	398,617	-44.4	-29.4
		伊勢崎土木事務所	4	197,659	3	131,684	33.3	50.1
		高崎土木事務所	7	333,696	5	288,172	40.0	15.8
		安中土木事務所	5	244,970	2	40,672	150.0	502.3
		藤岡土木事務所	2	99,869	4	236,444	-50.0	-57.8
		富岡土木事務所	1	90,090	1	19,440	0.0	363.4
		中之条土木事務所	8	344,190	4	149,547	100.0	130.2
		沼田土木事務所	8	301,477	7	367,783	14.3	-18.0
		太田土木事務所	8	520,003	4	216,507	100.0	140.2
		桐生土木事務所	1	45,650	3	135,864	-66.7	-66.4
		館林土木事務所			3	165,650		
		八ッ場ダム水源地域対策事務所			1	25,293		
		上信自動車道建設事務所	1	90,970	3	160,088	-66.7	-43.2
			計	63	4,273,759	61	4,124,080	3.3
県	環境森林部	渋川森林事務所長			1	39,420		
		藤岡環境森林事務所	1	40,810				
		富岡森林事務所	1	34,012				
		利根沼田環境森林事務所	3	82,742	2	57,240	50.0	44.6
		桐生森林事務所	2	72,600	1	21,924	100.0	231.1
		計	7	230,164	4	118,584	75.0	94.1
農政部	農政部	知事(農政部)	1	256,960				
		中部農業事務所	1	35,574				
		計	2	292,534				
その他	その他	企業局	2	249,007	1	55,900	100.0	345.4
		計	2	249,007	1	55,900	100.0	345.4
群馬県計		74	5,045,464	66	4,298,565	12.1	17.4	

発注者		年度(月)	令和2年度(4月～10月)		令和元年度(4月～10月)		対前年度増減率(%)	
			件数	請負金額	件数	請負金額	件数	請負金額
市 町 村	前橋市		2	134,926	2	47,742	0.0	182.6
	高崎市		1	5,555	1	110,700	0.0	-95.0
	桐生市		1	528,000				
	太田市		6	362,461	5	368,733	20.0	-1.7
	沼田市		1	748,000	1	475,200	0.0	57.4
	下仁田町				1	23,760		
	長野原町		2	547,800				
	草津町		3	104,027				
	玉村町		2	49,060				
	吉岡町				2	44,999		
	みなかみ町		1	10,890				
	県内市町村計			19	2,490,719	12	1,071,134	58.3
県外市町村計								
計			19	2,490,719	12	1,071,134	58.3	132.5
地方 公社	みなかみ町土地開発公社		1	269,137				
	計		1	269,137				
合計			94	7,805,320	79	5,478,049	19.0	42.5

※㊦※当年度又は前年度の値が0以下の場合、対前年度増減率は非表示としています。

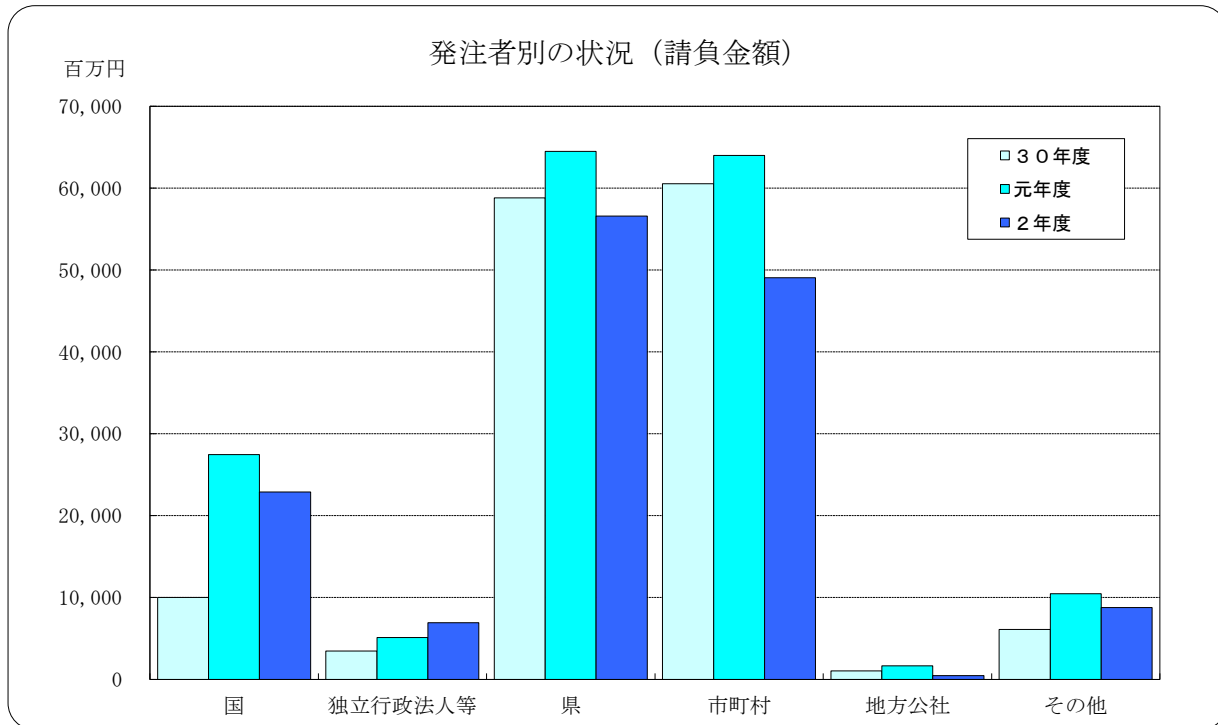
※㊦※端数処理の関係で、合計等の計算結果が一致しない場合があります。

※㊦※中間前払金保証契約の実績のうち、群馬県内で行われた工事について、件数、請負金額を集計しています。

※㊦※契約変更により請負金額に増減があっても、中間前払金に影響がない場合には、増減額相当分は計上していません。

※㊦※継続工事等年度区分工事においては、中間前払金に対応する当該年度請負金額相当額を計上しています。

群馬県内における公共工事の動向 2020年4月～2020年10月



（金額単位：百万円）

項目 発注者	30年度		元年度		2年度	
	件数	請負金額	件数	請負金額	件数	請負金額
国	111	10,031	148	27,452	162	22,909
独立行政法人等	40	3,463	36	5,132	54	6,915
県	1,963	58,816	2,115	64,476	2,211	56,587
市町村	2,389	60,549	2,427	63,990	2,388	49,047
地方公社	21	1,064	22	1,677	19	482
その他	154	6,105	149	10,458	181	8,767
合計	4,678	140,030	4,897	173,188	5,015	144,710

◆利用上の注意

- ・ 前払金保証契約の実績のうち、群馬県内で行われた工事について、件数、請負金額を発注者別に集計しています。
- ・ 集計は、当社が前払金保証契約を行った日（保証契約日といいます。）を基準としています。工事の請負契約日と保証契約日との間には、若干のタイムラグ（概ね半月以内）が発生する場合があります。

◆お問合せ先：業務部業務サービス課 電話03-3552-7528