

# 前払金保証から見た 群馬県内公共工事の動向

(令和2年9月)

## 【目次】

	頁
全体の状況（単月）	1
全体の状況（累計）	2
発注者別前払金保証取扱高（単月）	3
市町村別前払金保証取扱高（単月）	4
発注者別前払金保証取扱高（累計）	5
市町村別前払金保証取扱高（累計）	6
発注者別中間前払金保証取扱高（累計）	7

### ○利用上の注意点

- ・前払金保証契約の実績のうち、群馬県内で行われた工事について、件数、請負金額を集計しています。
- ・契約変更により請負金額に増減があっても、前払金に影響がない場合には、増減額相当分は計上していません。
- ・継続工事等年度区分工事においては、前払金に対応する当該年度請負金額相当額を計上しています。
- ・本統計は、前払金保証契約締結日で集計しているため、請負契約締結日との間には、若干のタイムラグ（おおむね半月以内）があります。



東日本建設業保証株式会社  
群馬支店

☎:027-252-1661

〔担当〕

本間 [honma@ejcs.co.jp](mailto:honma@ejcs.co.jp)

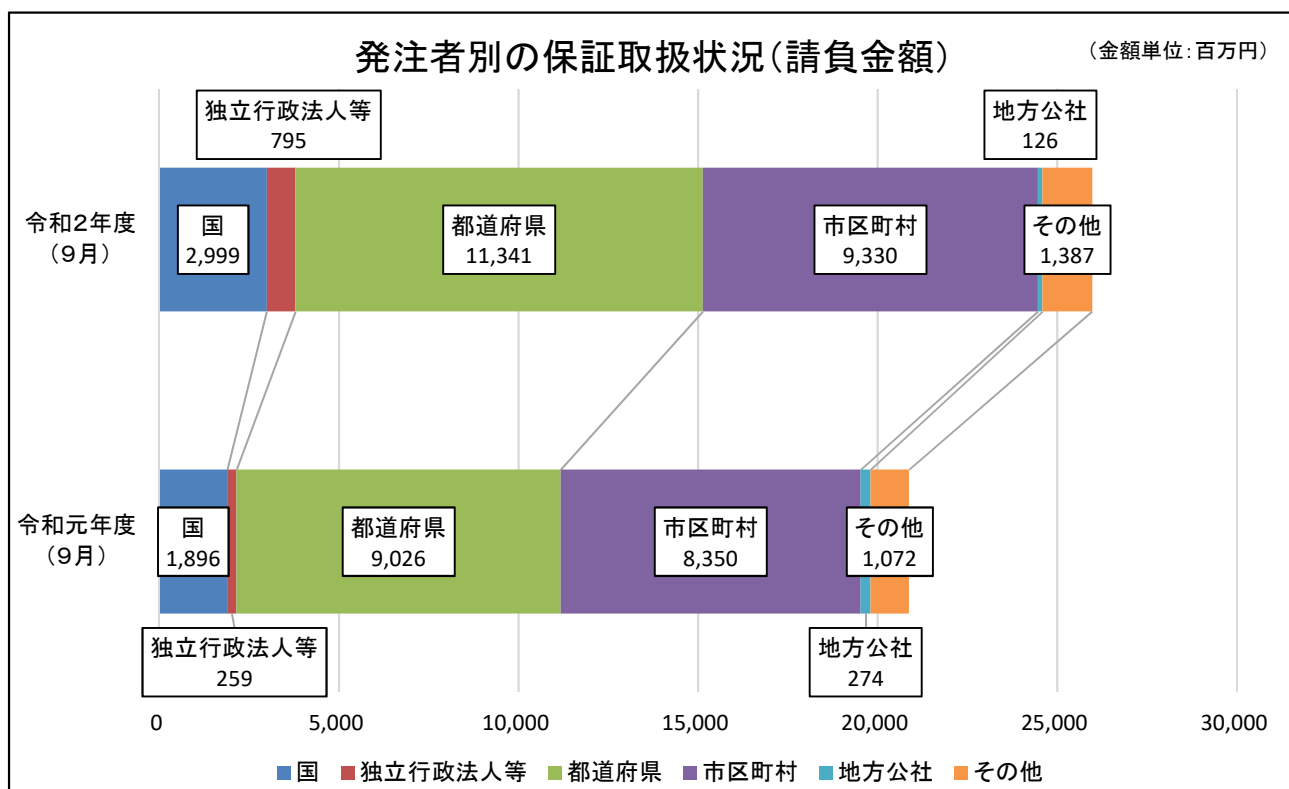
遠藤 [endoutm@ejcs.co.jp](mailto:endoutm@ejcs.co.jp)

## ◆ 全体の状況（単月）

令和2年9月（単月）の群馬県内の公共工事の前払金保証取扱高は、前年同月に比べ、件数は3.2%、請負金額は24.4%増加した。

（金額単位：百万円）

発注者	令和2年度 （9月）		令和元年度 （9月）		増減率（%）	
	件数	請負金額	件数	請負金額	件数	請負金額
国	19	2,999	14	1,896	35.7	58.2
独立行政法人等	13	795	7	259	85.7	206.3
都道府県	338	11,341	347	9,026	-2.6	25.6
市区町村	388	9,330	381	8,350	1.8	11.7
地方公社	4	126	2	274	100.0	-54.1
その他	37	1,387	23	1,072	60.9	29.3
合計	799	25,979	774	20,880	3.2	24.4



## ○利用上の注意点

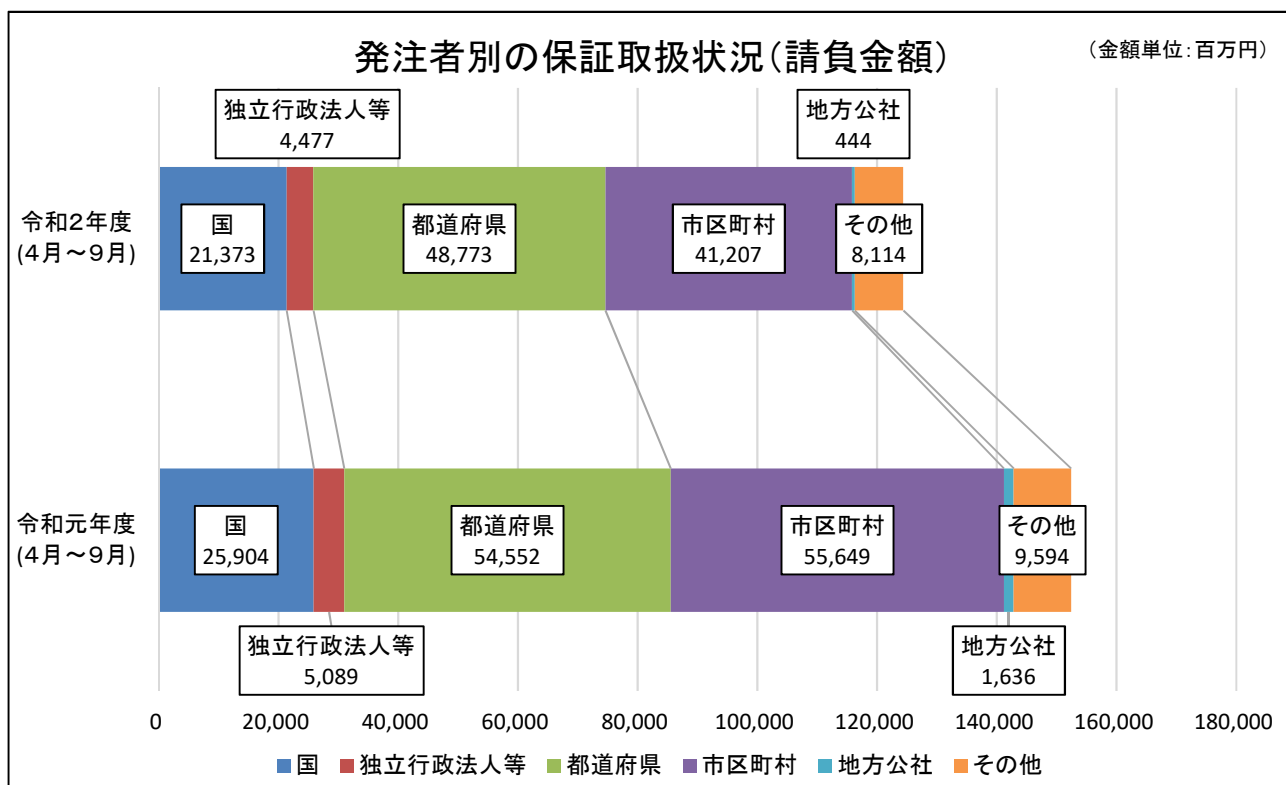
- ・前払金保証契約の実績のうち、群馬県内で行われた工事について、件数、請負金額を集計しています。
- ・契約変更により請負金額に増減があっても、前払金に影響がない場合には、増減額相当分は計上していません。
- ・継続工事等年度区分工事においては、前払金に対応する当該年度請負金額相当額を計上しています。
- ・本統計は、前払金保証契約締結日で集計しているため、請負契約締結日との間には、若干のタイムラグ（おおむね半月以内）があります。

## ◆ 全体の状況（累計）

令和2年度（4月～9月累計）の群馬県内の公共工事の前払金保証取扱高は、前年同期に比べ、件数は2.4%増加しているものの、請負金額は18.4%減少している。

（金額単位：百万円）

発注者	令和2年度 （4月～9月）		令和元年度 （4月～9月）		増減率（%）	
	件数	請負金額	件数	請負金額	件数	請負金額
国	147	21,373	134	25,904	9.7	-17.5
独立行政法人等	47	4,477	34	5,089	38.2	-12.0
都道府県	1,898	48,773	1,810	54,552	4.9	-10.6
市区町村	1,939	41,207	1,992	55,649	-2.7	-26.0
地方公社	16	444	18	1,636	-11.1	-72.9
その他	156	8,114	115	9,594	35.7	-15.4
合計	4,203	124,390	4,103	152,426	2.4	-18.4



## ○利用上の注意点

- ・前払金保証契約の実績のうち、群馬県内で行われた工事について、件数、請負金額を集計しています。
- ・契約変更により請負金額に増減があっても、前払金に影響がない場合には、増減額相当分は計上していません。
- ・継続工事等年度区分工事においては、前払金に対応する当該年度請負金額相当額を計上しています。
- ・本統計は、前払金保証契約締結日で集計しているため、請負契約締結日との間には、若干のタイムラグ（おおむね半月以内）があります。

# 発注者別前払金保証取扱高（単月）

東日本建設業保証株式会社 群馬支店  
(金額単位:千円)

発注者	年度(月)	令和2年度(9月)		令和元年度(9月)		対前年度増減率(%)	
		件数	請負金額	件数	請負金額	件数	請負金額
国	防衛省						
	法務省		4,466				
	財務省						
	厚生労働省						
	農林水産省	3	52,360	1	12,629	200.0	314.6
	国土交通省	15	2,882,869	10	1,745,920	50.0	65.1
	環境省	1	59,400				
	その他			3	137,610		
	計	19	2,999,095	14	1,896,159	35.7	58.2
独立行政法人等	国立大学法人	1	192,500	4	196,537	-75.0	-2.1
	高速道路株式会社	3	186,043				
	水資源機構	5	101,700	3	63,221	66.7	60.9
	その他	4	315,370				
	計	13	795,613	7	259,758	85.7	206.3
都道府県	県土整備部	241	6,426,399	229	5,818,329	5.2	10.5
	環境森林部	38	861,894	49	1,184,909	-22.4	-27.3
	農政部	30	1,154,967	36	752,851	-16.7	53.4
	教育委員会	7	255,138	3	17,028	133.3	1,398.3
	警察本部	8	149,029	5	198,055	60.0	-24.8
	企業局	8	2,274,270	21	775,314	-61.9	193.3
	病院局						
	その他	6	219,890	4	280,500	50.0	-21.6
	群馬県計	338	11,341,589	347	9,026,986	-2.6	25.6
	県外都道府県						
	計	338	11,341,589	347	9,026,986	-2.6	25.6
市区町村	市	310	6,786,263	283	6,578,019	9.5	3.2
	町	54	1,358,819	65	1,150,842	-16.9	18.1
	村	24	1,185,184	32	588,871	-25.0	101.3
	県内市区町村計	388	9,330,266	380	8,317,732	2.1	12.2
	県外市区町村			1	32,670		
	計	388	9,330,266	381	8,350,402	1.8	11.7
地方公社	開発公社	3	101,310	2	274,871	50.0	-63.1
	住宅供給公社	1	24,970				
	その他						
	計	4	126,280	2	274,871	100.0	-54.1
その他	事務組合	26	1,226,047	17	481,927	52.9	154.4
	社会福祉法人	1	35,519				
	その他の補助法人	1	12,980				
	日本下水道事業団	1	45,870	1	5,170	0.0	787.2
	その他の出資法人	1	5,720				
	土地改良区	1	5,610				
	土地地区画整理組合	4	34,144	2	23,760	100.0	43.7
	その他	2	21,120	3	561,660	-33.3	-96.2
	計	37	1,387,010	23	1,072,517	60.9	29.3
	合計	799	25,979,854	774	20,880,695	3.2	24.4

※当年度又は前年度の値が0以下の場合、対前年度増減率は非表示としています。

※端数処理の関係で、合計等の計算結果が一致しない場合があります。

※前払金保証契約の実績のうち、群馬県内で行われた工事について、件数、請負金額を集計しています。

※契約変更により請負金額に増減があっても、前払金に影響がない場合には、増減額相当分は計上していません。

※継続工事等年度区分工事においては、前払金に対応する当該年度請負金額相当額を計上しています。

※本統計は、前払金保証契約締結日で集計しているため、請負契約締結日との間には、若干のタイムラグ(おおむね半月以内)があります。

# 市町村別前払金保証取扱高（単月）

東日本建設業保証株式会社 群馬支店  
（金額単位：千円）

発注者	年度(月)	令和2年度(9月)		令和元年度(9月)		対前年度増減率(%)	
		件数	請負金額	件数	請負金額	件数	請負金額
市	前橋市	91	2,050,677	66	1,674,234	37.9	22.5
	高崎市	62	1,272,972	49	815,501	26.5	56.1
	桐生市	6	189,970	9	197,747	-33.3	-3.9
	伊勢崎市	34	505,120	26	693,134	30.8	-27.1
	太田市	25	1,213,168	36	1,668,791	-30.6	-27.3
	沼田市	17	692,582	13	181,555	30.8	281.5
	館林市	10	83,468	7	62,051	42.9	34.5
	渋川市	29	245,586	35	357,984	-17.1	-31.4
	藤岡市	10	107,459	23	236,016	-56.5	-54.5
	富岡市			11	500,067		
	安中市	14	216,590	5	108,790	180.0	99.1
	みどり市	12	208,670	3	82,148	300.0	154.0
計		310	6,786,263	283	6,578,019	9.5	3.2
町	神流町	1	137,500	2	59,400	-50.0	131.5
	下仁田町	4	141,680	3	131,450	33.3	7.8
	甘楽町	4	39,930	3	53,240	33.3	-25.0
	中之条町	3	72,314	3	42,988	0.0	68.2
	長野原町	6	99,385	6	71,775	0.0	38.5
	草津町	3	19,382	2	10,978	50.0	76.6
	玉村町	2	37,565	10	203,951	-80.0	-81.6
	板倉町	5	53,075	6	62,810	-16.7	-15.5
	大泉町	4	102,619	7	191,246	-42.9	-46.3
	邑楽町	1	17,490	2	63,250	-50.0	-72.3
	千代田町	2	35,167				
	吉岡町	2	19,690	8	85,767	-75.0	-77.0
	明和町	7	151,063	2	32,450	250.0	365.5
みなかみ町	6	316,085	5	50,402	20.0	527.1	
東吾妻町	4	115,874	6	91,135	-33.3	27.1	
計		54	1,358,819	65	1,150,842	-16.9	18.1
村	榛東村	6	191,444	9	132,935	-33.3	44.0
	上野村	5	328,955	1	64,900	400.0	406.9
	南牧村			1	5,720		
	嬭恋村	9	403,095	15	203,266	-40.0	98.3
	高山村			2	56,320		
	片品村			3	32,450		
	川場村			1	93,280		
	昭和村	4	261,690				
計		24	1,185,184	32	588,871	-25.0	101.3
合計		388	9,330,266	380	8,317,732	2.1	12.2

※当年度又は前年度の値が0以下の場合、対前年度増減率は非表示としています。

※端数処理の関係で、合計等の計算結果が一致しない場合があります。

※前払金保証契約の実績のうち、群馬県内で行われた工事について、件数、請負金額を集計しています。

※契約変更により請負金額に増減があっても、前払金に影響がない場合には、増減額相当分は計上していません。

※継続工事等年度区分工事においては、前払金に対応する当該年度請負金額相当額を計上しています。

※本統計は、前払金保証契約締結日で集計しているため、請負契約締結日との間には、若干のタイムラグ（おおむね半月以内）があります。

# 発注者別前払金保証取扱高（累計）

東日本建設業保証株式会社 群馬支店  
(金額単位:千円)

発注者	年度(月)	令和2年度(4月～9月)		令和元年度(4月～9月)		対前年度増減率(%)	
		件数	請負金額	件数	請負金額	件数	請負金額
国	防衛省	2	30,580				
	法務省	3	72,336	2	63,288	50.0	14.3
	財務省	1	6,765	2	16,022	-50.0	-57.8
	厚生労働省			1	61,380		
	農林水産省	46	1,956,912	42	1,304,088	9.5	50.1
	国土交通省	90	19,036,688	77	23,793,081	16.9	-20.0
	環境省	3	114,378	3	394,900	0.0	-71.0
	その他	2	156,002	7	271,752	-71.4	-42.6
	計	147	21,373,661	134	25,904,511	9.7	-17.5
独立行政法人等	国立大学法人	11	886,908	10	347,609	10.0	155.1
	高速道路株式会社	10	2,681,480	8	4,303,506	25.0	-37.7
	水資源機構	19	447,333	14	211,058	35.7	111.9
	その他	7	461,835	2	227,029	250.0	103.4
	計	47	4,477,556	34	5,089,202	38.2	-12.0
都道府県	国土整備部	1,540	35,825,122	1,403	32,802,506	9.8	9.2
	環境森林部	168	3,745,432	187	4,519,903	-10.2	-17.1
	農政部	79	2,843,744	90	2,368,106	-12.2	20.1
	教育委員会	33	2,208,547	34	1,858,444	-2.9	18.8
	警察本部	25	342,684	20	456,693	25.0	-25.0
	企業局	38	3,197,174	55	1,693,362	-30.9	88.8
	病院局	1	52,668				
	その他	14	557,953	21	10,852,989	-33.3	-94.9
	群馬県計	1,898	48,773,327	1,810	54,552,004	4.9	-10.6
	計	1,898	48,773,327	1,810	54,552,004	4.9	-10.6
市区町村	市	1,506	30,713,068	1,525	44,691,312	-1.2	-31.3
	町	300	6,594,944	354	8,951,053	-15.3	-26.3
	村	131	3,858,692	111	1,969,687	18.0	95.9
	県内市区町村計	1,937	41,166,705	1,990	55,612,053	-2.7	-26.0
	県外市区町村	2	40,464	2	37,510	0.0	7.9
	計	1,939	41,207,170	1,992	55,649,563	-2.7	-26.0
地方公社	開発公社	8	234,432	9	1,562,438	-11.1	-85.0
	住宅供給公社	7	126,940	9	74,498	-22.2	70.4
	その他	1	82,830				
	計	16	444,202	18	1,636,937	-11.1	-72.9
その他	事務組合	127	7,584,151	76	6,715,912	67.1	12.9
	社会福祉法人	2	54,219	5	1,606,550	-60.0	-96.6
	その他の補助法人	1	12,980				
	日本下水道事業団	1	45,870	5	271,800	-80.0	-83.1
	その他の出資法人	11	226,666	14	264,818	-21.4	-14.4
	土地改良区	3	39,259	3	50,050	0.0	-21.6
	土地地区画整理組合	6	57,366	7	61,788	-14.3	-7.2
	その他	5	94,160	5	623,598	0.0	-84.9
	計	156	8,114,672	115	9,594,517	35.7	-15.4
	合計	4,203	124,390,590	4,103	152,426,736	2.4	-18.4

※当年度又は前年度の値が0以下の場合、対前年度増減率は非表示としています。

※端数処理の関係で、合計等の計算結果が一致しない場合があります。

※前払金保証契約の実績のうち、群馬県内で行われた工事について、件数、請負金額を集計しています。

※契約変更により請負金額に増減があっても、前払金に影響がない場合には、増減額相当分は計上していません。

※継続工事等年度区分工事においては、前払金に対応する当該年度請負金額相当額を計上しています。

※本統計は、前払金保証契約締結日で集計しているため、請負契約締結日との間には、若干のタイムラグ(おおむね半月以内)があります。

# 市町村別前払金保証取扱高（累計）

東日本建設業保証株式会社 群馬支店  
(金額単位:千円)

発注者	年度(月)	令和2年度(4月～9月)		令和元年度(4月～9月)		対前年度増減率(%)	
		件数	請負金額	件数	請負金額	件数	請負金額
市	前橋市	354	7,257,450	320	11,701,639	10.6	-38.0
	高崎市	300	5,102,752	339	7,885,785	-11.5	-35.3
	桐生市	41	987,239	48	3,898,236	-14.6	-74.7
	伊勢崎市	168	3,745,514	159	5,749,355	5.7	-34.9
	太田市	135	3,372,116	145	3,484,163	-6.9	-3.2
	沼田市	57	1,522,774	58	2,964,155	-1.7	-48.6
	館林市	61	1,211,364	60	1,064,751	1.7	13.8
	渋川市	128	2,910,697	136	3,188,471	-5.9	-8.7
	藤岡市	93	1,898,686	92	1,301,340	1.1	45.9
	富岡市	50	1,143,742	49	1,803,536	2.0	-36.6
	安中市	70	841,640	75	945,190	-6.7	-11.0
	みどり市	49	719,090	44	704,687	11.4	2.0
計	1,506	30,713,068	1,525	44,691,312	-1.2	-31.3	
町	神流町	9	283,910	18	848,232	-50.0	-66.5
	下仁田町	22	387,915	14	240,897	57.1	61.0
	甘楽町	22	936,221	20	471,088	10.0	98.7
	中之条町	23	656,066	31	840,112	-25.8	-21.9
	長野原町	29	505,703	43	1,794,966	-32.6	-71.8
	草津町	18	580,998	16	622,212	12.5	-6.6
	玉村町	30	600,666	38	664,387	-21.1	-9.6
	板倉町	8	75,130	13	103,645	-38.5	-27.5
	大泉町	18	510,840	30	526,320	-40.0	-2.9
	邑楽町	16	392,106	10	209,246	60.0	87.4
	千代田町	7	115,885	4	19,103	75.0	506.6
	吉岡町	23	213,444	33	974,465	-30.3	-78.1
	明和町	16	254,650	17	245,036	-5.9	3.9
みなかみ町	42	727,045	47	684,838	-10.6	6.2	
東吾妻町	17	354,365	20	706,502	-15.0	-49.8	
計	300	6,594,944	354	8,951,053	-15.3	-26.3	
村	榛東村	23	380,688	25	298,212	-8.0	27.7
	上野村	23	650,870	6	148,759	283.3	337.5
	南牧村	8	147,356	10	125,274	-20.0	17.6
	嬭恋村	53	2,145,149	39	816,006	35.9	162.9
	高山村	4	41,239	8	120,577	-50.0	-65.8
	片品村	6	70,928	8	123,382	-25.0	-42.5
	川場村	2	24,530	3	157,630	-33.3	-84.4
	昭和村	12	397,931	12	179,847	0.0	121.3
計	131	3,858,692	111	1,969,687	18.0	95.9	
合計	1,937	41,166,705	1,990	55,612,053	-2.7	-26.0	

※当年度又は前年度の値が0以下の場合、対前年度増減率は非表示としています。

※端数処理の関係で、合計等の計算結果が一致しない場合があります。

※前払金保証契約の実績のうち、群馬県内で行われた工事について、件数、請負金額を集計しています。

※契約変更により請負金額に増減があっても、前払金に影響がない場合には、増減額相当分は計上していません。

※継続工事等年度区分工事においては、前払金に対応する当該年度請負金額相当額を計上しています。

※本統計は、前払金保証契約締結日で集計しているため、請負契約締結日との間には、若干のタイムラグ(おおむね半月以内)があります。



# 発注者別中間前払金保証取扱高（累計）

東日本建設業保証株式会社 群馬支店  
(金額単位:千円)

発注者		年度(月)		令和2年度(4月～9月)		令和元年度(4月～9月)		対前年度増減率(%)	
		件数	請負金額	件数	請負金額	件数	請負金額		
群馬県	県土整備部	知事(県土整備部)	6	1,513,221	7	1,553,069	-14.3	-2.6	
		前橋土木事務所	5	116,952	4	227,361	25.0	-48.6	
		渋川土木事務所	4	212,993	8	329,216	-50.0	-35.3	
		伊勢崎土木事務所	3	135,179	2	56,624	50.0	138.7	
		高崎土木事務所	6	308,990	4	253,476	50.0	21.9	
		安中土木事務所	4	160,490	2	40,672	100.0	294.6	
		藤岡土木事務所	2	99,869	4	236,444	-50.0	-57.8	
		富岡土木事務所			1	19,440			
		中之条土木事務所	8	344,190	2	45,230	300.0	661.0	
		沼田土木事務所	5	187,869	6	328,363	-16.7	-42.8	
		太田土木事務所	4	283,173	4	216,507	0.0	30.8	
		桐生土木事務所	1	45,650	2	86,400	-50.0	-47.2	
		館林土木事務所			3	165,650			
		八ッ場ダム水源地域対策事務所			1	25,293			
計		48	3,408,576	50	3,583,749	-4.0	-4.9		
環境森林部	渋川森林事務所長			1	39,420				
	富岡森林事務所	1	34,012						
	利根沼田環境森林事務所	2	56,012	2	57,240	0.0	-2.1		
	桐生森林事務所	2	72,600	1	21,924	100.0	231.1		
	計	5	162,624	4	118,584	25.0	37.1		
農政部	知事(農政部)	1	256,960						
	中部農業事務所	1	35,574						
	計	2	292,534						
その他	企業局	1	26,807	1	55,900	0.0	-52.0		
	計	1	26,807	1	55,900	0.0	-52.0		
群馬県計		56	3,890,541	55	3,758,234	1.8	3.5		
市町村	前橋市	1	101,266	2	47,742	-50.0	112.1		
	高崎市	1	5,555	1	110,700	0.0	-95.0		
	太田市	4	187,209	4	259,308	0.0	-27.8		
	沼田市	1	748,000	1	475,200	0.0	57.4		
	下仁田町			1	23,760				
	長野原町	1	451,000						
	玉村町	2	49,060						
	吉岡町			1	32,184				
	県内市町村計	10	1,542,090	10	948,894	0.0	62.5		
	県外市町村計								
計		10	1,542,090	10	948,894	0.0	62.5		
地方公社	みなかみ町土地開発公社	1	269,137						
	計	1	269,137						
合計		67	5,701,768	65	4,707,128	3.1	21.1		

※当年度又は前年度の値が0以下の場合、対前年度増減率は非表示としています。

※端数処理の関係で、合計等の計算結果が一致しない場合があります。

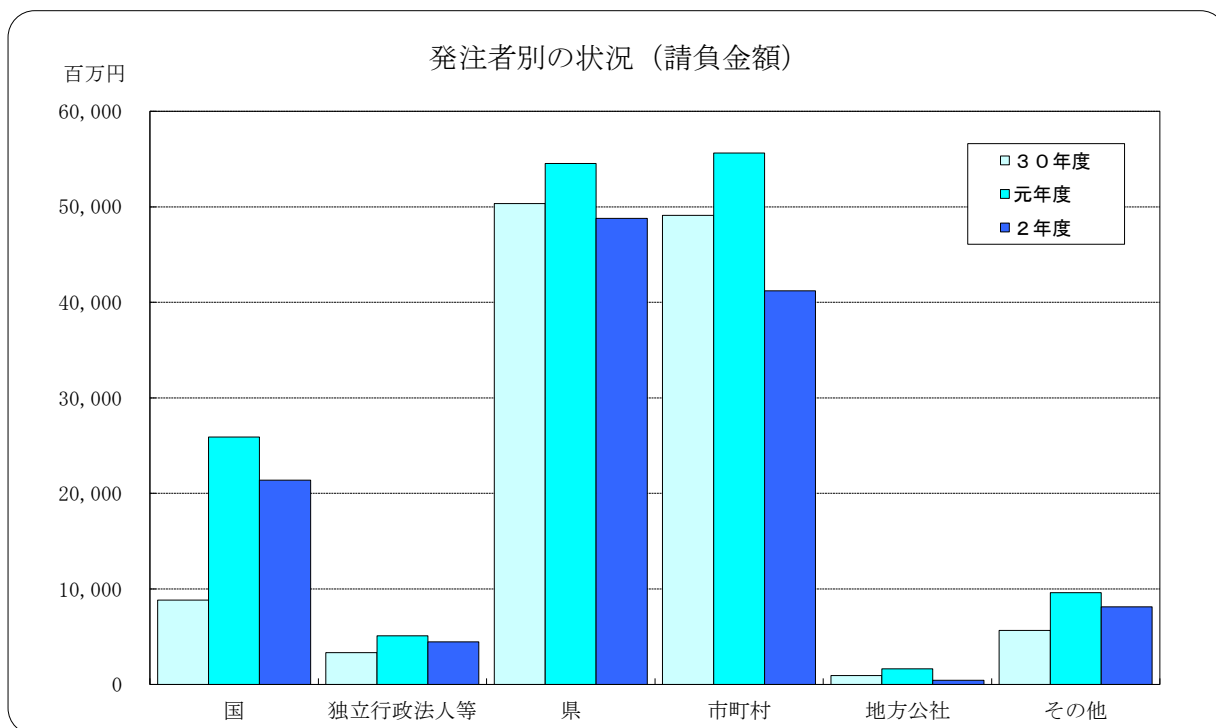
※中間前払金保証契約の実績のうち、群馬県内で行われた工事について、件数、請負金額を集計しています。

※契約変更により請負金額に増減があっても、中間前払金に影響がない場合には、増減額相当分は計上していません。

※継続工事等年度区分工事においては、中間前払金に対応する当該年度請負金額相当額を計上しています。



## 群馬県内における公共工事の動向 2020年4月～2020年9月



（金額単位：百万円）

項目 発注者	30年度		元年度		2年度	
	件数	請負金額	件数	請負金額	件数	請負金額
国	99	8,850	134	25,904	147	21,373
独立行政法人等	36	3,336	34	5,089	47	4,477
県	1,649	50,333	1,810	54,552	1,898	48,773
市町村	1,933	49,099	1,992	55,649	1,939	41,207
地方公社	16	921	18	1,636	16	444
その他	125	5,649	115	9,594	156	8,114
合計	3,858	118,192	4,103	152,426	4,203	124,390

◆利用上の注意

- ・ 前払金保証契約の実績のうち、群馬県内で行われた工事について、件数、請負金額を発注者別に集計しています。
- ・ 集計は、当社が前払金保証契約を行った日（保証契約日といいます。）を基準としています。工事の請負契約日と保証契約日との間には、若干のタイムラグ（概ね半月以内）が発生する場合があります。

◆お問合せ先：業務部業務サービス課 電話03-3552-7528