

前払金保証から見た 群馬県内公共工事の動向

(令和6年1月)

【目次】

| | 頁 |
|-------------------------|----|
| 1. 全体の状況（単月） | 1 |
| 2. 全体の状況（累計） | 2 |
| 3. 発注者別前払金保証取扱高（単月） | 3 |
| 4. 県内市町村別前払金保証取扱高（単月） | 4 |
| 5. 発注者別前払金保証取扱高（累計） | 5 |
| 6. 県内市町村別前払金保証取扱高（累計） | 6 |
| 7. 発注者別中間前払金保証取扱高（累計） | 7 |
| （参考1）発注者別前払金保証取扱状況（3か年） | 9 |
| （参考2）発注者別前払金保証取扱高（3か年） | 10 |

○利用上の注意点

- ・前払金保証契約の実績のうち、群馬県内で行われた工事について、件数、請負金額を集計しています。
- ・契約変更により請負金額に増減があっても、前払金に影響がない場合には、増減額相当分は計上していません。
- ・継続工事等年度区分工事においては、前払金に対応する当該年度請負金額相当額を計上しています。
- ・当年度又は前年度の値が0以下の場合、対前年度増減率は非表示としています。
- ・端数処理の関係で、合計等の計算結果が一致しない場合があります。
- ・本統計は、前払金保証契約締結日で集計しているため、請負契約締結日との間には、若干のタイムラグがあります。



東日本建設業保証株式会社
群馬支店

☎: 027-252-1661

〔担当〕

青柳 aoyagi@ejcs.co.jp

中畝 nakaune.kt@ejcs.co.jp

1. 全体の状況（単月）

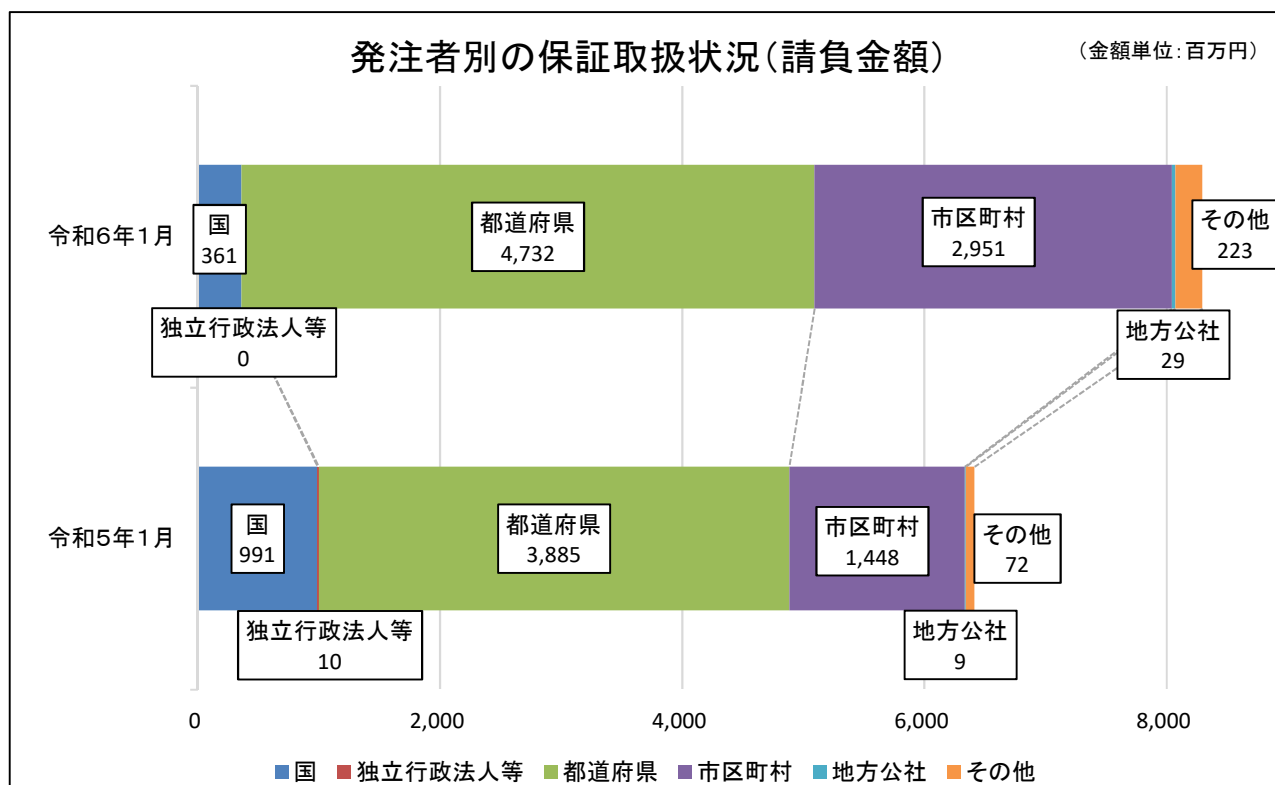
令和6年1月(単月)の群馬県内の公共工事の前払金保証取扱高は、前年同月に比べ、件数は1.5%、請負金額は29.3%増加した。

(金額単位:百万円)

| 発注者 | 令和6年1月 | | 令和5年1月 | | 増減率(%) | |
|---------|--------|-------|--------|-------|--------|-------|
| | 件数 | 請負金額 | 件数 | 請負金額 | 件数 | 請負金額 |
| 国 | 3 | 361 | 4 | 991 | -25.0 | -63.5 |
| 独立行政法人等 | | | 1 | 10 | | |
| 都道府県 | 112 | 4,732 | 99 | 3,885 | 13.1 | 21.8 |
| 市区町村 | 80 | 2,951 | 86 | 1,448 | -7.0 | 103.8 |
| 地方公社 | 1 | 29 | 1 | 9 | 0.0 | 214.3 |
| その他 | 3 | 223 | 5 | 72 | -40.0 | 210.5 |
| 合計 | 199 | 8,297 | 196 | 6,417 | 1.5 | 29.3 |

発注者別の保証取扱状況(請負金額)

(金額単位:百万円)



2. 全体の状況（累計）

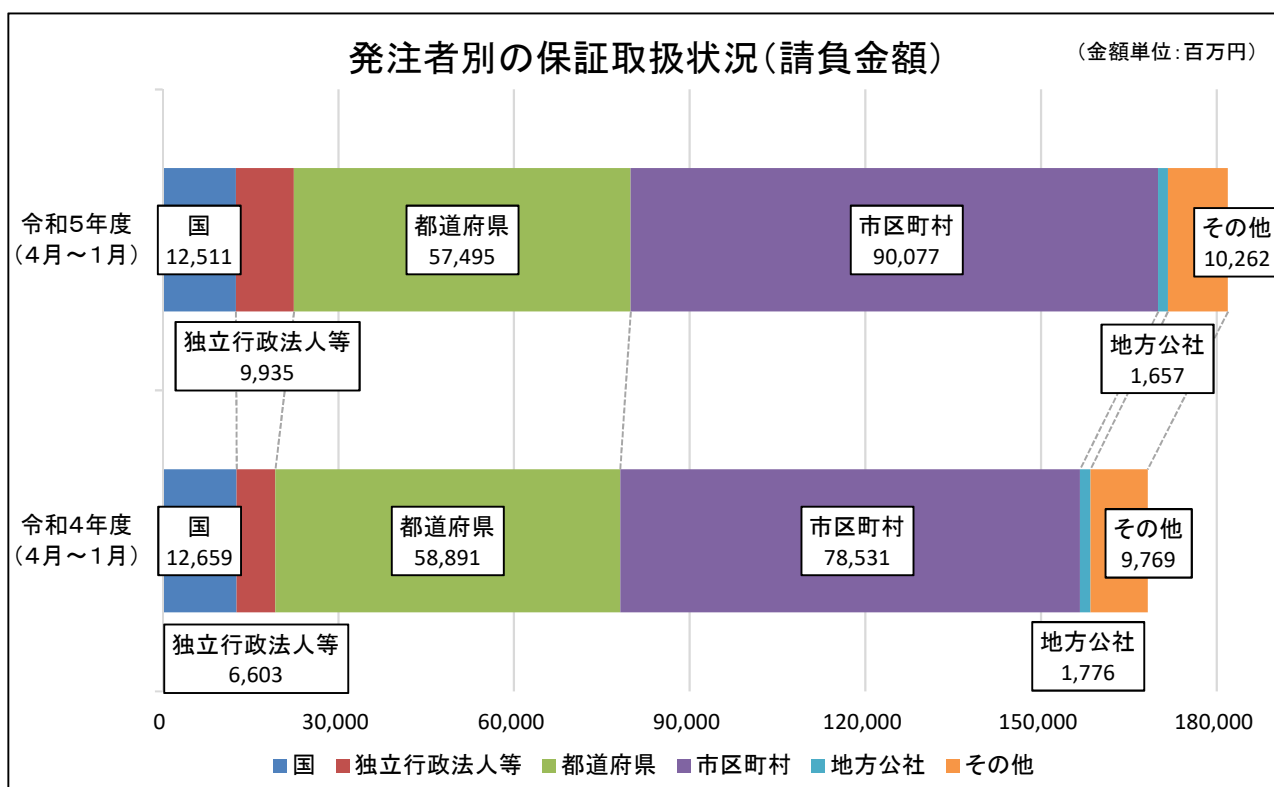
令和5年度(4月～1月累計)の群馬県内の公共工事の前払金保証取扱高は、前年同期に比べ、件数は1.8%減少しているものの、請負金額は8.1%増加している。

(金額単位:百万円)

| 発注者 | 令和5年度 (4月～1月) | | 令和4年度 (4月～1月) | | 増減率(%) | |
|---------|------------------|---------|------------------|---------|--------|------|
| | 件数 | 請負金額 | 件数 | 請負金額 | 件数 | 請負金額 |
| 国 | 141 | 12,511 | 140 | 12,659 | 0.7 | -1.2 |
| 独立行政法人等 | 55 | 9,935 | 38 | 6,603 | 44.7 | 50.5 |
| 都道府県 | 2,256 | 57,495 | 2,331 | 58,891 | -3.2 | -2.4 |
| 市区町村 | 2,753 | 90,077 | 2,764 | 78,531 | -0.4 | 14.7 |
| 地方公社 | 37 | 1,657 | 28 | 1,776 | 32.1 | -6.7 |
| その他 | 159 | 10,262 | 200 | 9,769 | -20.5 | 5.0 |
| 合計 | 5,401 | 181,941 | 5,501 | 168,232 | -1.8 | 8.1 |

発注者別の保証取扱状況(請負金額)

(金額単位:百万円)



3. 発注者別前払金保証取扱高(単月)

(金額単位:千円)

| 発注者 | 年度(月) | 令和6年1月 | | 令和5年1月 | | 対前年度増減率(%) | |
|---------|-----------|--------|-----------|--------|-----------|------------|-------|
| | | 件数 | 請負金額 | 件数 | 請負金額 | 件数 | 請負金額 |
| 国 | 防衛省 | 1 | 154,046 | 1 | 797,621 | 0.0 | -80.7 |
| | 法務省 | 1 | 16,170 | | | | |
| | 財務省 | | | | | | |
| | 厚生労働省 | | | | | | |
| | 農林水産省 | | | 1 | 18,095 | | |
| | 国土交通省 | 1 | 191,400 | 2 | 175,615 | -50.0 | 9.0 |
| | 環境省 | | | | | | |
| | その他 | | | | | | |
| | 計 | 3 | 361,616 | 4 | 991,331 | -25.0 | -63.5 |
| 独立行政法人等 | 国立大学法人 | | | | | | |
| | 高速道路株式会社 | | | 1 | 10,714 | | |
| | 水資源機構 | | | | | | |
| | その他 | | | | | | |
| | 計 | | | 1 | 10,714 | | |
| 都道府県 | 県土整備部 | 91 | 4,291,597 | 76 | 3,066,276 | 19.7 | 40.0 |
| | 環境森林部 | 1 | 26,950 | 6 | 163,229 | -83.3 | -83.5 |
| | 農政部 | 5 | 89,265 | 1 | 9,790 | 400.0 | 811.8 |
| | 教育委員会 | 5 | 63,657 | 5 | 75,680 | 0.0 | -15.9 |
| | 警察本部 | 1 | 5,720 | 2 | 4,378 | -50.0 | 30.7 |
| | 企業局 | 8 | 231,968 | 5 | 118,877 | 60.0 | 95.1 |
| | 病院局 | | | | | | |
| | その他 | 1 | 22,880 | 4 | 447,480 | -75.0 | -94.9 |
| | 群馬県計 | 112 | 4,732,037 | 99 | 3,885,710 | 13.1 | 21.8 |
| | 県外都道府県 | | | | | | |
| | 計 | 112 | 4,732,037 | 99 | 3,885,710 | 13.1 | 21.8 |
| 市区町村 | 市 | 58 | 2,611,206 | 59 | 1,179,588 | -1.7 | 121.4 |
| | 町 | 14 | 228,954 | 17 | 148,731 | -17.6 | 53.9 |
| | 村 | 8 | 111,375 | 10 | 119,724 | -20.0 | -7.0 |
| | 県内市区町村計 | 80 | 2,951,535 | 86 | 1,448,043 | -7.0 | 103.8 |
| | 県外市区町村 | | | | | | |
| | 計 | 80 | 2,951,535 | 86 | 1,448,043 | -7.0 | 103.8 |
| 地方公社 | 開発公社 | | | 1 | 9,240 | | |
| | 住宅供給公社 | 1 | 29,040 | | | | |
| | その他 | | | | | | |
| | 計 | 1 | 29,040 | 1 | 9,240 | 0.0 | 214.3 |
| その他 | 事務組合 | 2 | 217,338 | 3 | 38,115 | -33.3 | 470.2 |
| | 社会福祉法人 | | | | | | |
| | その他の補助法人 | | | | | | |
| | 日本下水道事業団 | | | 1 | 30,600 | | |
| | その他の出資法人 | | | 1 | 3,300 | | |
| | 土地改良区 | | | | | | |
| | 土地地区画整理組合 | 1 | 6,270 | | | | |
| その他 | | | | | | | |
| | 計 | 3 | 223,608 | 5 | 72,015 | -40.0 | 210.5 |
| | 合計 | 199 | 8,297,837 | 196 | 6,417,054 | 1.5 | 29.3 |

4. 県内市町村別前払金保証取扱高(単月)

(金額単位:千円)

| 発注者 | 年度(月) | 令和6年1月 | | 令和5年1月 | | 対前年度増減率(%) | |
|------|-------|--------|-----------|--------|-----------|------------|---------|
| | | 件数 | 請負金額 | 件数 | 請負金額 | 件数 | 請負金額 |
| 市 | 前橋市 | 19 | 586,762 | 10 | 159,233 | 90.0 | 268.5 |
| | 高崎市 | 6 | 255,116 | 16 | 355,110 | -62.5 | -28.2 |
| | 桐生市 | 5 | 1,110,668 | 6 | 91,916 | -16.7 | 1,108.4 |
| | 伊勢崎市 | 6 | 81,884 | 7 | 112,926 | -14.3 | -27.5 |
| | 太田市 | 14 | 196,130 | 8 | 73,843 | 75.0 | 165.6 |
| | 沼田市 | | | 1 | 4,400 | | |
| | 館林市 | | | 1 | 30,800 | | |
| | 渋川市 | 5 | 29,480 | 1 | 2,530 | 400.0 | 1,065.2 |
| | 藤岡市 | 1 | 3,630 | 1 | 7,062 | 0.0 | -48.6 |
| | 富岡市 | | | 6 | 296,645 | | |
| | 安中市 | | | | | | |
| | みどり市 | 2 | 347,534 | 2 | 45,122 | 0.0 | 670.2 |
| 計 | | 58 | 2,611,206 | 59 | 1,179,588 | -1.7 | 121.4 |
| 町 | 神流町 | | | | | | |
| | 下仁田町 | | | | | | |
| | 甘楽町 | 2 | 81,785 | 3 | 18,260 | -33.3 | 347.9 |
| | 中之条町 | | 7,414 | 1 | 7,480 | | -0.9 |
| | 長野原町 | 1 | 3,322 | | | | |
| | 草津町 | 1 | 2,805 | | | | |
| | 玉村町 | 2 | 8,118 | 2 | 6,435 | 0.0 | 26.2 |
| | 板倉町 | 2 | 17,215 | | | | |
| | 大泉町 | | | | | | |
| | 邑楽町 | -1 | -2,750 | 1 | 5,159 | | |
| | 千代田町 | 1 | 7,205 | 3 | 40,832 | -66.7 | -82.4 |
| | 吉岡町 | | | 1 | 7,106 | | |
| | 明和町 | | | 2 | 26,840 | | |
| | みなかみ町 | 2 | 58,300 | 2 | 22,154 | 0.0 | 163.2 |
| 東吾妻町 | 4 | 45,540 | 2 | 14,465 | 100.0 | 214.8 | |
| 計 | | 14 | 228,954 | 17 | 148,731 | -17.6 | 53.9 |
| 村 | 榛東村 | | | | | | |
| | 上野村 | | | 3 | 66,110 | | |
| | 南牧村 | | | | | | |
| | 嬭恋村 | 3 | 47,465 | 2 | 16,764 | 50.0 | 183.1 |
| | 高山村 | 1 | 27,390 | 1 | 4,730 | 0.0 | 479.1 |
| | 片品村 | 1 | 9,570 | | | | |
| | 川場村 | 1 | 12,650 | | | | |
| | 昭和村 | 2 | 14,300 | 4 | 32,120 | -50.0 | -55.5 |
| 計 | | 8 | 111,375 | 10 | 119,724 | -20.0 | -7.0 |
| 合計 | | 80 | 2,951,535 | 86 | 1,448,043 | -7.0 | 103.8 |

5. 発注者別前払金保証取扱高(累計)

(金額単位:千円)

| 発注者 | 年度(月) | 令和5年度(4月～1月) | | 令和4年度(4月～1月) | | 対前年度増減率(%) | |
|---------|-----------|--------------|-------------|--------------|-------------|------------|---------|
| | | 件数 | 請負金額 | 件数 | 請負金額 | 件数 | 請負金額 |
| 国 | 防衛省 | 2 | 342,146 | 3 | 908,553 | -33.3 | -62.3 |
| | 法務省 | 2 | 82,170 | 1 | 25,850 | 100.0 | 217.9 |
| | 財務省 | | | 1 | 31,900 | | |
| | 厚生労働省 | | | | | | |
| | 農林水産省 | 36 | 1,245,622 | 38 | 1,260,811 | -5.3 | -1.2 |
| | 国土交通省 | 93 | 10,686,884 | 90 | 10,326,821 | 3.3 | 3.5 |
| | 環境省 | 6 | 97,769 | 5 | 32,164 | 20.0 | 204.0 |
| | その他 | 2 | 57,266 | 2 | 73,370 | 0.0 | -21.9 |
| | 計 | 141 | 12,511,858 | 140 | 12,659,469 | 0.7 | -1.2 |
| 独立行政法人等 | 国立大学法人 | 14 | 810,337 | 6 | 836,440 | 133.3 | -3.1 |
| | 高速道路株式会社 | 17 | 6,204,761 | 13 | 5,333,582 | 30.8 | 16.3 |
| | 水資源機構 | 17 | 366,219 | 17 | 308,335 | 0.0 | 18.8 |
| | その他 | 7 | 2,554,508 | 2 | 125,400 | 250.0 | 1,937.1 |
| | 計 | 55 | 9,935,825 | 38 | 6,603,757 | 44.7 | 50.5 |
| 都道府県 | 県土整備部 | 1,748 | 41,691,607 | 1,740 | 38,629,281 | 0.5 | 7.9 |
| | 環境森林部 | 215 | 4,863,041 | 230 | 5,090,363 | -6.5 | -4.5 |
| | 農政部 | 89 | 2,982,089 | 108 | 3,031,737 | -17.6 | -1.6 |
| | 教育委員会 | 29 | 973,533 | 87 | 1,790,519 | -66.7 | -45.6 |
| | 警察本部 | 52 | 938,322 | 43 | 875,028 | 20.9 | 7.2 |
| | 企業局 | 94 | 5,086,911 | 82 | 7,356,067 | 14.6 | -30.8 |
| | 病院局 | 2 | 47,850 | 3 | 175,648 | -33.3 | -72.8 |
| | その他 | 27 | 912,579 | 37 | 1,899,139 | -27.0 | -51.9 |
| | 群馬県計 | 2,256 | 57,495,934 | 2,330 | 58,847,784 | -3.2 | -2.3 |
| | 県外都道府県 | | | 1 | 44,000 | | |
| | 計 | 2,256 | 57,495,934 | 2,331 | 58,891,784 | -3.2 | -2.4 |
| 市区町村 | 市 | 2,175 | 70,962,513 | 2,107 | 64,188,111 | 3.2 | 10.6 |
| | 町 | 412 | 8,951,839 | 463 | 9,856,356 | -11.0 | -9.2 |
| | 村 | 166 | 10,163,161 | 193 | 4,471,754 | -14.0 | 127.3 |
| | 県内市区町村計 | 2,753 | 90,077,514 | 2,763 | 78,516,222 | -0.4 | 14.7 |
| | 県外市区町村 | | | 1 | 15,378 | | |
| | 計 | 2,753 | 90,077,514 | 2,764 | 78,531,600 | -0.4 | 14.7 |
| 地方公社 | 開発公社 | 15 | 1,076,718 | 16 | 1,562,736 | -6.3 | -31.1 |
| | 住宅供給公社 | 22 | 581,119 | 11 | 184,415 | 100.0 | 215.1 |
| | その他 | | | 1 | 29,152 | | |
| | 計 | 37 | 1,657,837 | 28 | 1,776,303 | 32.1 | -6.7 |
| その他 | 事務組合 | 125 | 9,355,976 | 151 | 8,372,613 | -17.2 | 11.7 |
| | 社会福祉法人 | 1 | 22,000 | 1 | 401,500 | 0.0 | -94.5 |
| | その他の補助法人 | 2 | 21,362 | 2 | 28,050 | 0.0 | -23.8 |
| | 日本下水道事業団 | | 179,011 | 5 | 323,289 | | -44.6 |
| | その他の出資法人 | 13 | 286,242 | 28 | 377,818 | -53.6 | -24.2 |
| | 土地改良区 | 9 | 142,857 | 4 | 63,613 | 125.0 | 124.6 |
| | 土地地区画整理組合 | 4 | 94,096 | 5 | 85,863 | -20.0 | 9.6 |
| | その他 | 5 | 160,633 | 4 | 116,644 | 25.0 | 37.7 |
| | 計 | 159 | 10,262,177 | 200 | 9,769,391 | -20.5 | 5.0 |
| | 合計 | 5,401 | 181,941,147 | 5,501 | 168,232,307 | -1.8 | 8.1 |

6. 県内市町村別前払金保証取扱高(累計)

(金額単位:千円)

| 発注者 | 年度(月) | 令和5年度(4月～1月) | | 令和4年度(4月～1月) | | 対前年度増減率(%) | |
|------|-------|--------------|------------|--------------|------------|------------|-------|
| | | 件数 | 請負金額 | 件数 | 請負金額 | 件数 | 請負金額 |
| 市 | 前橋市 | 517 | 10,317,655 | 445 | 11,807,086 | 16.2 | -12.6 |
| | 高崎市 | 352 | 23,239,980 | 371 | 15,951,707 | -5.1 | 45.7 |
| | 桐生市 | 67 | 2,912,699 | 73 | 8,671,631 | -8.2 | -66.4 |
| | 伊勢崎市 | 243 | 7,214,034 | 234 | 4,931,226 | 3.8 | 46.3 |
| | 太田市 | 262 | 8,484,398 | 229 | 9,040,834 | 14.4 | -6.2 |
| | 沼田市 | 77 | 1,307,601 | 87 | 1,333,418 | -11.5 | -1.9 |
| | 館林市 | 68 | 2,267,067 | 88 | 1,552,155 | -22.7 | 46.1 |
| | 渋川市 | 149 | 2,232,581 | 158 | 2,718,009 | -5.7 | -17.9 |
| | 藤岡市 | 112 | 5,864,657 | 125 | 2,281,052 | -10.4 | 157.1 |
| | 富岡市 | 89 | 2,442,688 | 85 | 2,910,825 | 4.7 | -16.1 |
| | 安中市 | 143 | 2,444,276 | 123 | 1,468,016 | 16.3 | 66.5 |
| | みどり市 | 96 | 2,234,873 | 89 | 1,522,149 | 7.9 | 46.8 |
| 計 | | 2,175 | 70,962,513 | 2,107 | 64,188,111 | 3.2 | 10.6 |
| 町 | 神流町 | 7 | 223,333 | 11 | 305,481 | -36.4 | -26.9 |
| | 下仁田町 | 17 | 248,457 | 24 | 263,076 | -29.2 | -5.6 |
| | 甘楽町 | 21 | 467,830 | 24 | 276,155 | -12.5 | 69.4 |
| | 中之条町 | 21 | 421,553 | 36 | 663,443 | -41.7 | -36.5 |
| | 長野原町 | 26 | 568,172 | 19 | 174,581 | 36.8 | 225.4 |
| | 草津町 | 26 | 949,465 | 26 | 535,425 | 0.0 | 77.3 |
| | 玉村町 | 48 | 884,741 | 48 | 842,369 | 0.0 | 5.0 |
| | 板倉町 | 18 | 221,529 | 18 | 367,884 | 0.0 | -39.8 |
| | 大泉町 | 34 | 1,313,630 | 32 | 1,372,929 | 6.3 | -4.3 |
| | 邑楽町 | 27 | 590,106 | 33 | 546,073 | -18.2 | 8.1 |
| | 千代田町 | 14 | 196,702 | 11 | 182,875 | 27.3 | 7.6 |
| | 吉岡町 | 27 | 273,808 | 40 | 1,174,631 | -32.5 | -76.7 |
| | 明和町 | 32 | 654,390 | 37 | 744,337 | -13.5 | -12.1 |
| | みなかみ町 | 58 | 1,252,482 | 71 | 1,682,835 | -18.3 | -25.6 |
| 東吾妻町 | 36 | 685,641 | 33 | 724,262 | 9.1 | -5.3 | |
| 計 | | 412 | 8,951,839 | 463 | 9,856,356 | -11.0 | -9.2 |
| 村 | 榛東村 | 37 | 5,973,440 | 40 | 656,359 | -7.5 | 810.1 |
| | 上野村 | 6 | 117,315 | 13 | 200,090 | -53.8 | -41.4 |
| | 南牧村 | 13 | 1,332,320 | 15 | 286,858 | -13.3 | 364.5 |
| | 嬭恋村 | 58 | 1,235,187 | 70 | 1,578,830 | -17.1 | -21.8 |
| | 高山村 | 12 | 153,571 | 9 | 138,260 | 33.3 | 11.1 |
| | 片品村 | 15 | 290,521 | 16 | 502,821 | -6.3 | -42.2 |
| | 川場村 | 9 | 830,390 | 9 | 806,388 | 0.0 | 3.0 |
| | 昭和村 | 16 | 230,417 | 21 | 302,148 | -23.8 | -23.7 |
| 計 | | 166 | 10,163,161 | 193 | 4,471,754 | -14.0 | 127.3 |
| 合計 | | 2,753 | 90,077,514 | 2,763 | 78,516,222 | -0.4 | 14.7 |

7. 発注者別中間前払金保証取扱高(累計)

(金額単位:千円)

| 発注者 | 年度(月) | 令和5年度(4~1月) | | 令和4年度(4~1月) | | 対前年度増減率(%) | | |
|-------------|--------------|-------------|-----------|-------------|---------|------------|-------|---------|
| | | 件数 | 請負金額 | 件数 | 請負金額 | 件数 | 請負金額 | |
| 国 | 防衛省 北関東防衛局 | 3 | 1,017,285 | | | | | |
| | 利根川水系砂防事務所 | | | 1 | 208,450 | | | |
| | 利根川ダム統合管理事務所 | 1 | 33,000 | 1 | 28,930 | 0.0 | 14.1 | |
| | 計 | 4 | 1,050,285 | 2 | 237,380 | 100.0 | 342.4 | |
| 独立行政 法人等 | 国立大学法人 群馬大学 | 1 | 35,200 | 1 | 730,400 | 0.0 | -95.2 | |
| | 計 | 1 | 35,200 | 1 | 730,400 | 0.0 | -95.2 | |
| 群馬 | 県土整備部 | 知事(県土整備部) | 5 | 1,783,543 | 14 | 2,510,396 | -64.3 | -29.0 |
| | | 前橋土木事務所 | 5 | 255,970 | 3 | 99,374 | 66.7 | 157.6 |
| | | 渋川土木事務所 | 1 | 77,880 | 3 | 187,330 | -66.7 | -58.4 |
| | | 伊勢崎土木事務所 | | | 1 | 68,750 | | |
| | | 高崎土木事務所 | 9 | 652,311 | 8 | 323,455 | 12.5 | 101.7 |
| | | 安中土木事務所 | 1 | 23,760 | | | | |
| | | 藤岡土木事務所 | | | 5 | 270,897 | | |
| | | 富岡土木事務所 | 3 | 86,625 | 3 | 139,095 | 0.0 | -37.7 |
| | | 中之条土木事務所 | 2 | 43,340 | 5 | 172,304 | -60.0 | -74.8 |
| | | 沼田土木事務所 | 11 | 587,455 | 14 | 693,308 | -21.4 | -15.3 |
| | | 太田土木事務所 | 6 | 301,037 | 6 | 248,556 | 0.0 | 21.1 |
| | | 桐生土木事務所 | 4 | 165,330 | 4 | 189,893 | 0.0 | -12.9 |
| | | 館林土木事務所 | 6 | 173,415 | 2 | 12,210 | 200.0 | 1,320.3 |
| | | 上信自動車道建設事務所 | 2 | 140,061 | 1 | 33,308 | 100.0 | 320.5 |
| | | 計 | 55 | 4,290,728 | 69 | 4,948,876 | -20.3 | -13.3 |
| 県 | 環境森林部 | 渋川森林事務所 | | | 1 | 50,600 | | |
| | | 西部環境森林事務所 | 1 | 55,869 | 5 | 145,948 | -80.0 | -61.7 |
| | | 藤岡森林事務所 | 1 | 30,426 | 1 | 43,560 | 0.0 | -30.2 |
| | | 富岡森林事務所 | | | 1 | 10,131 | | |
| | | 利根沼田環境森林事務所 | 2 | 76,076 | 4 | 190,333 | -50.0 | -60.0 |
| | | 桐生森林事務所 | 1 | 50,050 | 1 | 31,570 | 0.0 | 58.5 |
| 計 | 5 | 212,421 | 13 | 472,142 | -61.5 | -55.0 | | |
| 農政部 | 農政部 | 東部農業事務所 | 1 | 66,517 | | | | |
| | | 利根沼田農業事務所 | | | 1 | 89,023 | | |
| | | 計 | 1 | 66,517 | 1 | 89,023 | 0.0 | -25.3 |
| | 教育委員会 | | | 3 | 230,010 | | | |
| | 企業局 | 2 | 364,980 | | | | | |
| 計 | 63 | 4,934,646 | 86 | 5,740,051 | -26.7 | -14.0 | | |

7. 発注者別中間前払金保証取扱高(累計)

(金額単位:千円)

| 発注者 | 年度(月) | 令和5年度(4~1月) | | 令和4年度(4~1月) | | 対前年度増減率(%) | |
|-------------|------------------|-------------|------------|-------------|-----------|------------|-------|
| | | 件数 | 請負金額 | 件数 | 請負金額 | 件数 | 請負金額 |
| 市 町 村 | 前 橋 市 | 11 | 425,776 | 4 | 388,607 | 175.0 | 9.6 |
| | 高 崎 市 | 1 | 118,800 | | | | |
| | 伊 勢 崎 市 | 2 | 352,966 | | | | |
| | 太 田 市 | 7 | 442,871 | 7 | 400,917 | 0.0 | 10.5 |
| | 沼 田 市 | 6 | 1,032,713 | | | | |
| | 館 林 市 | | | 1 | 108,174 | | |
| | 渋 川 市 | 1 | 257,213 | 1 | 47,993 | 0.0 | 435.9 |
| | 藤 岡 市 | 1 | 60,775 | 1 | 61,600 | 0.0 | -1.3 |
| | 富 岡 市 | | | 1 | 15,400 | | |
| | み ど り 市 | 2 | 198,265 | 3 | 85,030 | -33.3 | 133.2 |
| | 神 流 町 | | | 1 | 35,145 | | |
| | 草 津 町 | 6 | 490,941 | 1 | 47,300 | 500.0 | 937.9 |
| | 玉 村 町 | 1 | 24,200 | 1 | 18,920 | 0.0 | 27.9 |
| | み な か み 町 | | | 1 | 122,100 | | |
| 嬬 恋 村 | | | 2 | 191,840 | | | |
| | 計 | 38 | 3,404,521 | 24 | 1,523,026 | 58.3 | 123.5 |
| そ の 他 | 渋川地区広域市町村圏振興整備組合 | 2 | 357,764 | | | | |
| | 群馬東部水道企業団 | 4 | 294,393 | 7 | 405,471 | -42.9 | -27.4 |
| | 計 | 6 | 652,157 | 7 | 405,471 | -14.3 | 60.8 |
| | 合 計 | 112 | 10,076,810 | 120 | 8,636,328 | -6.7 | 16.7 |

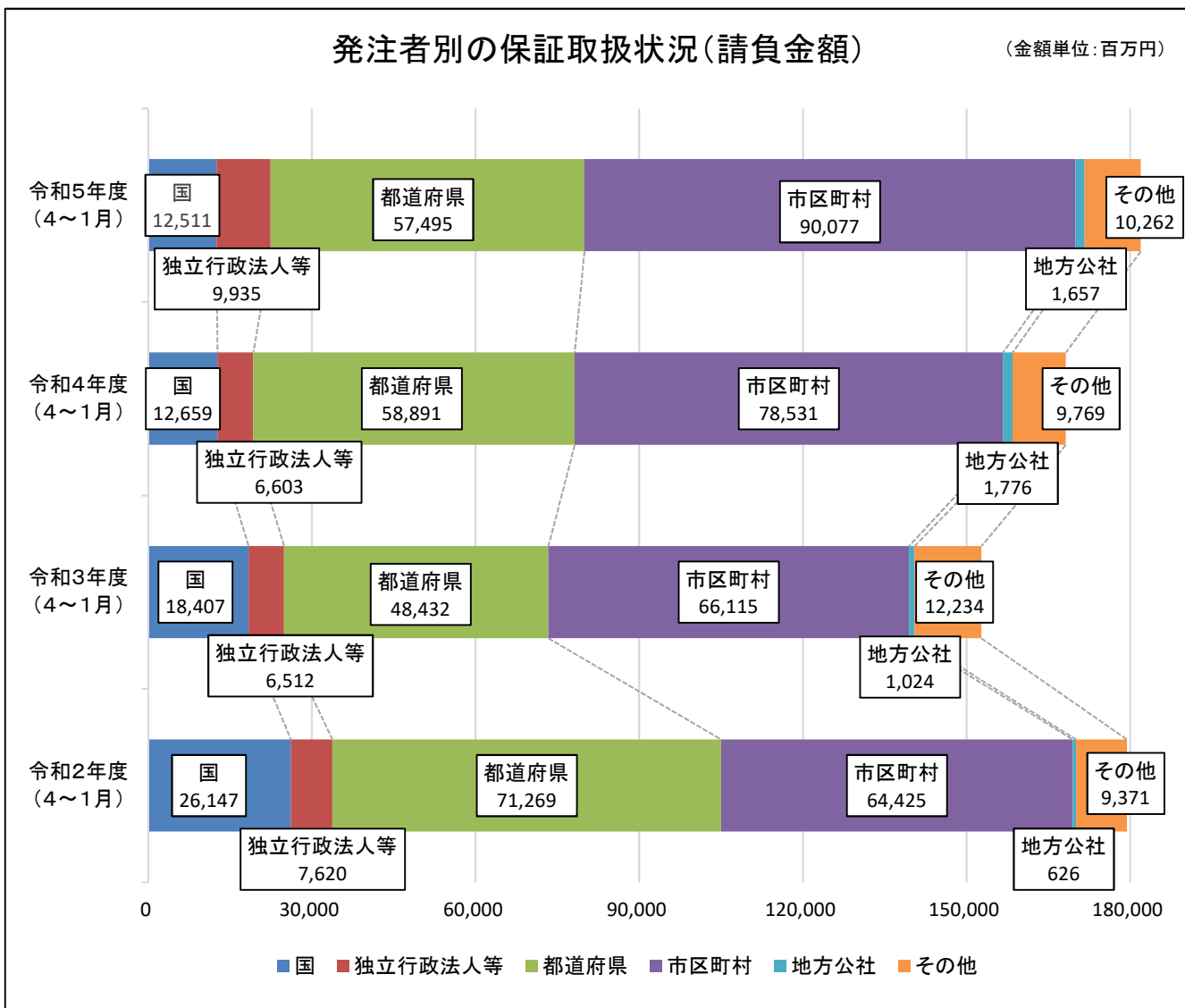
(参考1) 発注者別前払金保証取扱状況 (3 年間)

(金額単位: 百万円)

| 発注者 | 令和5年度 (4~1月) | | 令和3年度に 対する増減率 | | 令和4年度 (4~1月) | | 令和3年度に 対する増減率 | | 令和3年度 (4~1月) | |
|---------|-----------------|---------|------------------|-------|-----------------|---------|------------------|-------|-----------------|---------|
| | 件数 | 請負金額 | 件数 | 請負金額 | 件数 | 請負金額 | 件数 | 請負金額 | 件数 | 請負金額 |
| 国 | 141 | 12,511 | -9.0 | -32.0 | 140 | 12,659 | -9.7 | -31.2 | 155 | 18,407 |
| 独立行政法人等 | 55 | 9,935 | -3.5 | 52.6 | 38 | 6,603 | -33.3 | 1.4 | 57 | 6,512 |
| 都道府県 | 2,256 | 57,495 | 4.8 | 18.7 | 2,331 | 58,891 | 8.3 | 21.6 | 2,153 | 48,432 |
| 市区町村 | 2,753 | 90,077 | 2.5 | 36.2 | 2,764 | 78,531 | 2.9 | 18.8 | 2,685 | 66,115 |
| 地方公社 | 37 | 1,657 | 0.0 | 61.8 | 28 | 1,776 | -24.3 | 73.4 | 37 | 1,024 |
| その他 | 159 | 10,262 | -20.5 | -16.1 | 200 | 9,769 | 0.0 | -20.2 | 200 | 12,234 |
| 合計 | 5,401 | 181,941 | 2.2 | 19.1 | 5,501 | 168,232 | 4.0 | 10.2 | 5,287 | 152,726 |

発注者別の保証取扱状況(請負金額)

(金額単位: 百万円)



(参考2) 発注者別前払金保証取扱高 (3か年)

(金額単位:千円)

| 発注者 | 年度(月) | 令和5年度(4~1月) | | 令和4年度(4~1月) | | 令和3年度(4~1月) | |
|---------|-----------|-------------|-------------|-------------|-------------|-------------|-------------|
| | | 件数 | 請負金額 | 件数 | 請負金額 | 件数 | 請負金額 |
| 国 | 防衛省 | 2 | 342,146 | 3 | 908,553 | -1 | -7,986 |
| | 法務省 | 2 | 82,170 | 1 | 25,850 | 1 | 37,840 |
| | 財務省 | | | 1 | 31,900 | 1 | 8,690 |
| | 厚生労働省 | | | | | 1 | 64,680 |
| | 農林水産省 | 36 | 1,245,622 | 38 | 1,260,811 | 48 | 1,646,851 |
| | 国土交通省 | 93 | 10,686,884 | 90 | 10,326,821 | 97 | 16,504,300 |
| | 環境省 | 6 | 97,769 | 5 | 32,164 | 3 | 89,155 |
| | その他 | 2 | 57,266 | 2 | 73,370 | 5 | 63,613 |
| | 計 | 141 | 12,511,858 | 140 | 12,659,469 | 155 | 18,407,143 |
| 独立行政法人等 | 国立大学法人 | 14 | 810,337 | 6 | 836,440 | 9 | 1,228,040 |
| | 高速道路株式会社 | 17 | 6,204,761 | 13 | 5,333,582 | 9 | 4,464,243 |
| | 水資源機構 | 17 | 366,219 | 17 | 308,335 | 29 | 480,896 |
| | その他 | 7 | 2,554,508 | 2 | 125,400 | 10 | 339,207 |
| | 計 | 55 | 9,935,825 | 38 | 6,603,757 | 57 | 6,512,387 |
| 都道府県 | 国土整備部 | 1,748 | 41,691,607 | 1,740 | 38,629,281 | 1,602 | 32,446,575 |
| | 環境森林部 | 215 | 4,863,041 | 230 | 5,090,363 | 245 | 5,911,692 |
| | 農政部 | 89 | 2,982,089 | 108 | 3,031,737 | 112 | 3,395,447 |
| | 教育委員会 | 29 | 973,533 | 87 | 1,790,519 | 50 | 905,971 |
| | 警察本部 | 52 | 938,322 | 43 | 875,028 | 43 | 2,504,982 |
| | 企業局 | 94 | 5,086,911 | 82 | 7,356,067 | 73 | 2,090,874 |
| | 病院局 | 2 | 47,850 | 3 | 175,648 | 5 | 181,896 |
| | その他 | 27 | 912,579 | 37 | 1,899,139 | 19 | 504,680 |
| | 群馬県計 | 2,256 | 57,495,934 | 2,330 | 58,847,784 | 2,149 | 47,942,118 |
| | 県外都道府県 | | | 1 | 44,000 | 4 | 489,933 |
| | 計 | 2,256 | 57,495,934 | 2,331 | 58,891,784 | 2,153 | 48,432,052 |
| 市区町村 | 市 | 2,175 | 70,962,513 | 2,107 | 64,188,111 | 2,005 | 52,182,948 |
| | 町 | 412 | 8,951,839 | 463 | 9,856,356 | 460 | 8,985,960 |
| | 村 | 166 | 10,163,161 | 193 | 4,471,754 | 219 | 4,940,672 |
| | 県内市区町村計 | 2,753 | 90,077,514 | 2,763 | 78,516,222 | 2,684 | 66,109,580 |
| | 県外市区町村 | | | 1 | 15,378 | 1 | 5,729 |
| | 計 | 2,753 | 90,077,514 | 2,764 | 78,531,600 | 2,685 | 66,115,310 |
| 地方公社 | 開発公社 | 15 | 1,076,718 | 16 | 1,562,736 | 16 | 633,380 |
| | 住宅供給公社 | 22 | 581,119 | 11 | 184,415 | 20 | 365,310 |
| | その他 | | | 1 | 29,152 | 1 | 25,726 |
| | 計 | 37 | 1,657,837 | 28 | 1,776,303 | 37 | 1,024,416 |
| その他 | 事務組合 | 125 | 9,355,976 | 151 | 8,372,613 | 140 | 8,860,904 |
| | 社会福祉法人 | 1 | 22,000 | 1 | 401,500 | 4 | 508,640 |
| | その他の補助法人 | 2 | 21,362 | 2 | 28,050 | 3 | 60,400 |
| | 日本下水道事業団 | | 179,011 | 5 | 323,289 | 3 | 237,360 |
| | その他の出資法人 | 13 | 286,242 | 28 | 377,818 | 17 | 1,880,413 |
| | 土地改良区 | 9 | 142,857 | 4 | 63,613 | 17 | 303,501 |
| | 土地地区画整理組合 | 4 | 94,096 | 5 | 85,863 | 8 | 94,128 |
| | その他 | 5 | 160,633 | 4 | 116,644 | 8 | 289,355 |
| | 計 | 159 | 10,262,177 | 200 | 9,769,391 | 200 | 12,234,701 |
| | 合計 | 5,401 | 181,941,147 | 5,501 | 168,232,307 | 5,287 | 152,726,012 |

前払金保証・契約保証の保証証書の電子化

電子保証が広がっています！

保証手続きがインターネットで完結し、書類保管の負担が軽減されます。

【関東における電子保証の導入状況（令和6年1月末現在）】

| 区分 | | 発注機関名 | | | | | | | |
|--------------------------|-----------|--------|---------|--------|--------------|-----------|----------------------|-----------------|-----|
| 国 | | 国土交通省 | 文部科学省 | 農林水産省 | 衆議院 | 参議院 | 内閣府 | 法務省 | 環境省 |
| 独立行政法人等 | | 首都高速道路 | 鉄道・運輸機構 | 国際協力機構 | 日本スポーツ振興センター | 産業技術総合研究所 | 国立大学法人(4箇所) ※群馬大学 | 国立高等専門学校機構(1箇所) | |
| 都県(4/7) | | 群馬県 | 茨城県 | 埼玉県 | 神奈川県 | | | | |
| 関東地区 市区町村 (15/316) | 群馬(2/35) | 太田市 | 沼田市 | | | | | | |
| | 栃木(2/25) | 足利市 | 鹿沼市 | | | | | | |
| | 茨城(2/44) | 笠間市 | 東海村 | | | | | | |
| | 埼玉(5/63) | さいたま市 | 秩父市 | 上尾市 | 坂戸市 | 横瀬町 | | | |
| | 千葉(0/54) | | | | | | | | |
| | 東京(1/62) | 調布市 | | | | | | | |
| | 神奈川(3/33) | 川崎市 | 秦野市 | 綾瀬市 | | | | | |

特設サイト公開中



当社ホームページの「電子保証」に関する特設サイトでは、「電子保証の仕組み」と「認証キーの取得方法、発注者への提出方法」を分かりやすく解説した動画を公開しています。ぜひご覧ください。

URL : <https://www.ejcs.co.jp/e-surety/>



電子保証の仕組み



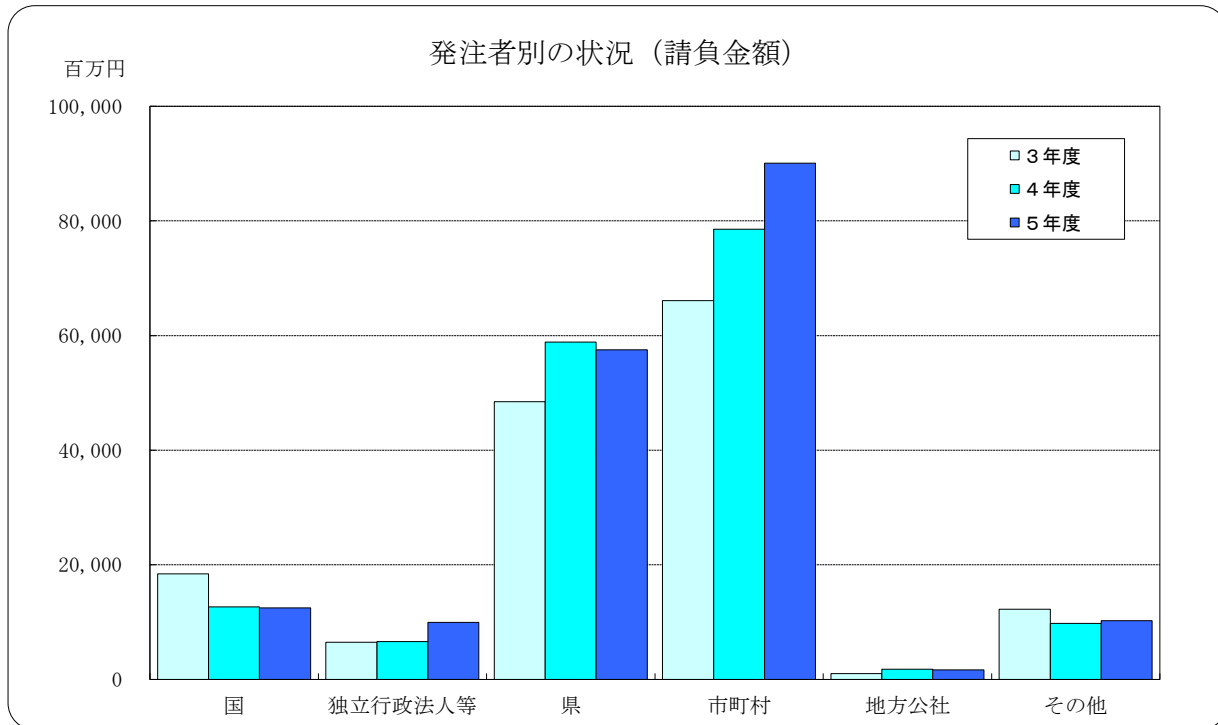
認証キーの取得方法
発注者への提出方法



※発注者様向けのコンテンツも

ございますので是非ご覧ください。

群馬県内における公共工事の動向 2023年4月～2024年1月



（金額単位：百万円）

| 項目 発注者 | 3年度 | | 4年度 | | 5年度 | |
|-----------|-------|---------|-------|---------|-------|---------|
| | 件数 | 請負金額 | 件数 | 請負金額 | 件数 | 請負金額 |
| 国 | 155 | 18,407 | 140 | 12,659 | 141 | 12,511 |
| 独立行政法人等 | 57 | 6,512 | 38 | 6,603 | 55 | 9,935 |
| 県 | 2,153 | 48,432 | 2,331 | 58,891 | 2,256 | 57,495 |
| 市町村 | 2,685 | 66,115 | 2,764 | 78,531 | 2,753 | 90,077 |
| 地方公社 | 37 | 1,024 | 28 | 1,776 | 37 | 1,657 |
| その他 | 200 | 12,234 | 200 | 9,769 | 159 | 10,262 |
| 合計 | 5,287 | 152,726 | 5,501 | 168,232 | 5,401 | 181,941 |

◆利用上の注意

- ・ 前払金保証契約の実績のうち、群馬県内で行われた工事について、件数、請負金額を発注者別に集計しています。
- ・ 集計は、当社が前払金保証契約を行った日（保証契約日といいます。）を基準としています。工事の請負契約日と保証契約日との間には、若干のタイムラグ（概ね半月以内）が発生する場合があります。

◆お問合せ先：業務部業務サービス課 電話03-3552-7528