

# 前払金保証から見た 群馬県内公共工事の動向

(令和5年12月)

## 【目次】

	頁
1. 全体の状況（単月）	1
2. 全体の状況（累計）	2
3. 発注者別前払金保証取扱高（単月）	3
4. 県内市町村別前払金保証取扱高（単月）	4
5. 発注者別前払金保証取扱高（累計）	5
6. 県内市町村別前払金保証取扱高（累計）	6
7. 発注者別中間前払金保証取扱高（累計）	7
（参考1）発注者別前払金保証取扱状況（3か年）	9
（参考2）発注者別前払金保証取扱高（3か年）	10

### ○利用上の注意点

- ・前払金保証契約の実績のうち、群馬県内で行われた工事について、件数、請負金額を集計しています。
- ・契約変更により請負金額に増減があっても、前払金に影響がない場合には、増減額相当分は計上していません。
- ・継続工事等年度区分工事においては、前払金に対応する当該年度請負金額相当額を計上しています。
- ・当年度又は前年度の値が0以下の場合、対前年度増減率は非表示としています。
- ・端数処理の関係で、合計等の計算結果が一致しない場合があります。
- ・本統計は、前払金保証契約締結日で集計しているため、請負契約締結日との間には、若干のタイムラグがあります。



東日本建設業保証株式会社  
群馬支店

☎:027-252-1661

〔担当〕

青柳 [aoyagi@ejcs.co.jp](mailto:aoyagi@ejcs.co.jp)

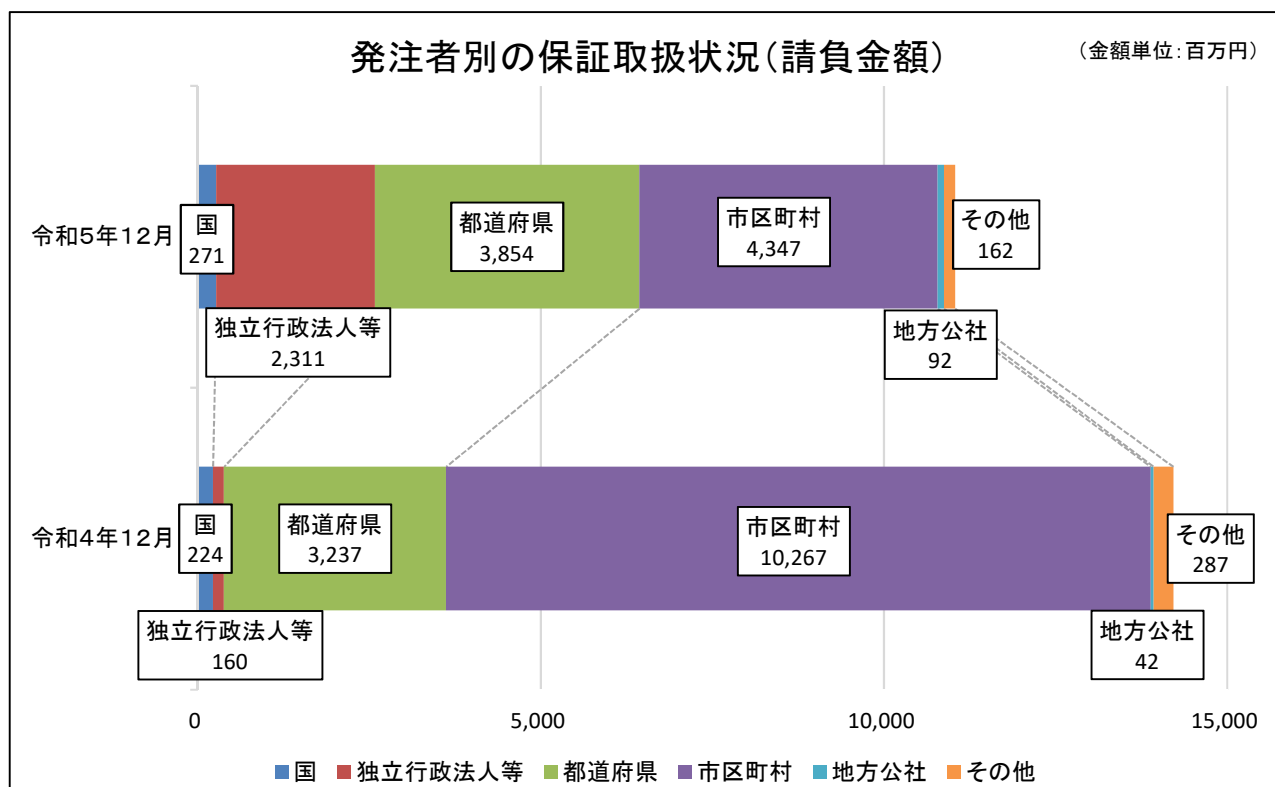
中畝 [nakaune.kt@ejcs.co.jp](mailto:nakaune.kt@ejcs.co.jp)

## 1. 全体の状況（単月）

令和5年12月（単月）の群馬県内の公共工事の前払金保証取扱高は、前年同月に比べ、件数は15.6%、請負金額は22.4%減少した。

（金額単位：百万円）

発注者	令和5年12月		令和4年12月		増減率(%)	
	件数	請負金額	件数	請負金額	件数	請負金額
国	6	271	1	224	500.0	20.9
独立行政法人等	2	2,311	3	160	-33.3	1,341.1
都道府県	154	3,854	177	3,237	-13.0	19.1
市区町村	145	4,347	184	10,267	-21.2	-57.7
地方公社	5	92	2	42	150.0	115.8
その他	8	162	12	287	-33.3	-43.6
合計	320	11,039	379	14,220	-15.6	-22.4



## 2. 全体の状況（累計）

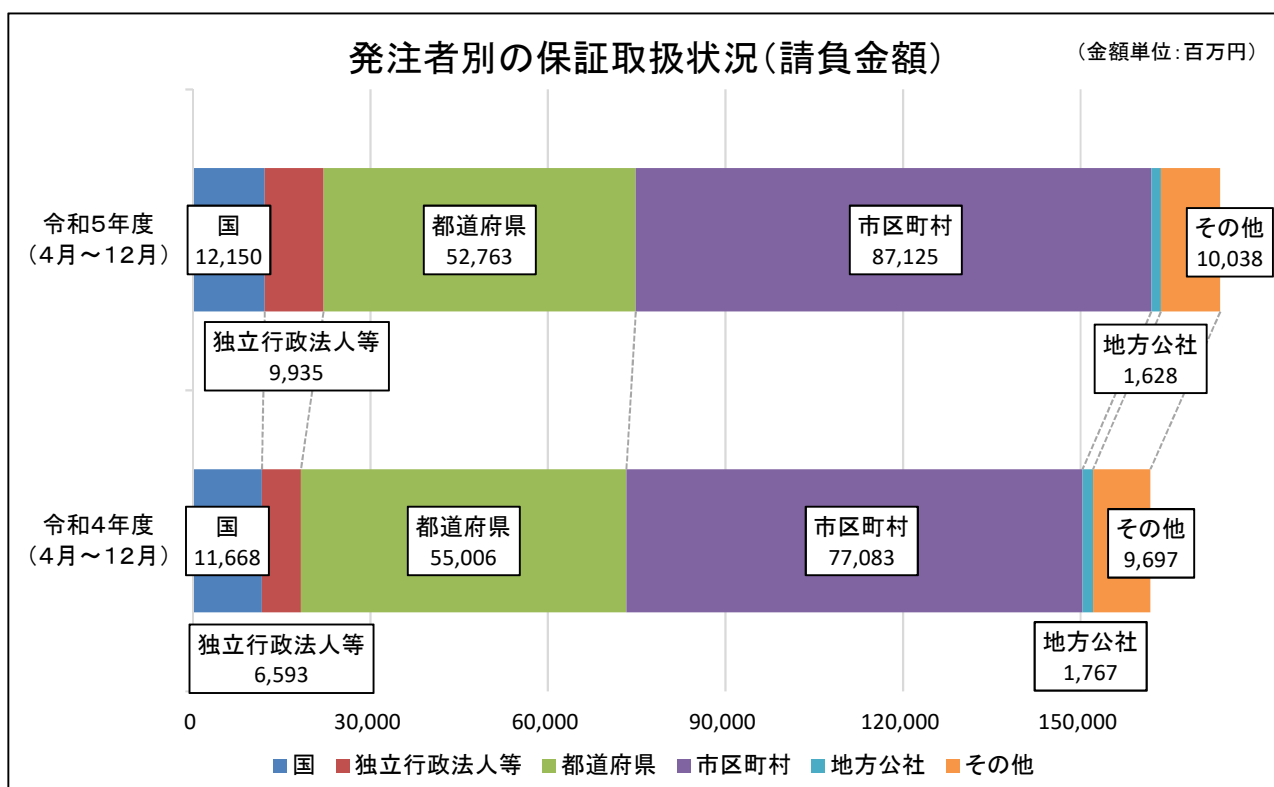
令和5年度(4月～12月累計)の群馬県内の公共工事の前払金保証取扱高は、前年同期に比べ、件数は1.9%減少しているものの、請負金額は7.3%増加している。

(金額単位:百万円)

発注者	令和5年度 (4月～12月)		令和4年度 (4月～12月)		増減率(%)	
	件数	請負金額	件数	請負金額	件数	請負金額
国	138	12,150	136	11,668	1.5	4.1
独立行政法人等	55	9,935	37	6,593	48.6	50.7
都道府県	2,144	52,763	2,232	55,006	-3.9	-4.1
市区町村	2,673	87,125	2,678	77,083	-0.2	13.0
地方公社	36	1,628	27	1,767	33.3	-7.8
その他	156	10,038	195	9,697	-20.0	3.5
合計	5,202	173,643	5,305	161,815	-1.9	7.3

発注者別の保証取扱状況(請負金額)

(金額単位:百万円)



### 3. 発注者別前払金保証取扱高(単月)

(金額単位:千円)

発注者	年度(月)	令和5年12月		令和4年12月		対前年度増減率(%)	
		件数	請負金額	件数	請負金額	件数	請負金額
国	防衛省						
	法務省						
	財務省						
	厚生労働省			-1	-11,000		
	農林水産省	1	7,013				
	国土交通省	4	257,961	2	235,400	100.0	9.6
	環境省						
	その他	1	6,402				
	計	6	271,376	1	224,400	500.0	20.9
独立行政法人等	国立大学法人						
	高速道路株式会社			1	146,400		
	水資源機構			1	4,070		
	その他	2	2,311,078	1	9,900	100.0	23,244.2
	計	2	2,311,078	3	160,370	-33.3	1,341.1
都道府県	県土整備部	111	3,076,865	125	2,333,128	-11.2	31.9
	環境森林部	10	129,635	20	443,732	-50.0	-70.8
	農政部	3	44,330	2	74,800	50.0	-40.7
	教育委員会	3	97,724	10	58,520	-70.0	67.0
	警察本部	11	113,476	10	117,865	10.0	-3.7
	企業局	14	371,415	6	41,360	133.3	798.0
	病院局						
	その他	2	21,450	4	167,882	-50.0	-87.2
	群馬県計	154	3,854,895	177	3,237,288	-13.0	19.1
県外都道府県							
	計	154	3,854,895	177	3,237,288	-13.0	19.1
市区町村	市	118	3,615,986	154	9,719,820	-23.4	-62.8
	町	23	309,716	22	353,243	4.5	-12.3
	村	4	421,795	8	194,260	-50.0	117.1
	県内市区町村計	145	4,347,497	184	10,267,324	-21.2	-57.7
	県外市区町村						
	計	145	4,347,497	184	10,267,324	-21.2	-57.7
地方公社	開発公社	1	14,300	2	42,790	-50.0	-66.6
	住宅供給公社	4	78,045				
	その他						
	計	5	92,345	2	42,790	150.0	115.8
その他	事務組合	6	142,989	9	156,068	-33.3	-8.4
	社会福祉法人						
	その他の補助法人						
	日本下水道事業団			1	75,100		
	その他の出資法人						
	土地改良区	1	15,675	1	10,505	0.0	49.2
	土地区画整理組合	1	3,586				
その他			1	46,200			
	計	8	162,250	12	287,873	-33.3	-43.6
	合計	320	11,039,441	379	14,220,045	-15.6	-22.4

#### 4. 県内市町村別前払金保証取扱高(単月)

(金額単位:千円)

発注者	年度(月)	令和5年12月		令和4年12月		対前年度増減率(%)	
		件数	請負金額	件数	請負金額	件数	請負金額
市	前橋市	26	491,738	22	940,181	18.2	-47.7
	高崎市	26	2,031,892	30	290,954	-13.3	598.4
	桐生市	5	88,044	12	7,097,290	-58.3	-98.8
	伊勢崎市	12	142,087	9	55,767	33.3	154.8
	太田市	25	600,842	27	704,946	-7.4	-14.8
	沼田市	4	21,536	10	50,534	-60.0	-57.4
	館林市	2	4,741	2	5,203	0.0	-8.9
	渋川市	3	15,948	10	76,263	-70.0	-79.1
	藤岡市	2	3,157	10	97,526	-80.0	-96.8
	富岡市	7	137,005	9	242,403	-22.2	-43.5
	安中市	3	13,420	7	109,725	-57.1	-87.8
	みどり市	3	65,573	6	49,027	-50.0	33.7
計		118	3,615,986	154	9,719,820	-23.4	-62.8
町	神流町						
	下仁田町						
	甘楽町	2	11,308	1	7,975	100.0	41.8
	中之条町				110		
	長野原町	1	19,800				
	草津町						
	玉村町	1	23,100				
	板倉町			1	7,535		
	大泉町	1	3,960	2	22,140	-50.0	-82.1
	邑楽町	4	100,045	6	82,885	-33.3	20.7
	千代田町	1	3,069	1	11,990	0.0	-74.4
	吉岡町	1	7,722	3	14,853	-66.7	-48.0
	明和町	4	39,160	6	160,325	-33.3	-75.6
	みなかみ町	3	36,762	2	45,430	50.0	-19.1
東吾妻町	5	64,790					
計		23	309,716	22	353,243	4.5	-12.3
村	榛東村			2	25,520		
	上野村	1	35,200				
	南牧村	1	5,445	5	93,940	-80.0	-94.2
	嬭恋村			1	74,800		
	高山村	1	7,150				
	片品村						
	川場村	1	374,000				
	昭和村						
計		4	421,795	8	194,260	-50.0	117.1
合計		145	4,347,497	184	10,267,324	-21.2	-57.7

## 5. 発注者別前払金保証取扱高(累計)

(金額単位:千円)

発注者	年度(月)	令和5年度(4月～12月)		令和4年度(4月～12月)		対前年度増減率(%)	
		件数	請負金額	件数	請負金額	件数	請負金額
国	防衛省	1	188,100	2	110,932	-50.0	69.6
	法務省	1	66,000	1	25,850	0.0	155.3
	財務省			1	31,900		
	厚生労働省						
	農林水産省	36	1,245,622	37	1,242,716	-2.7	0.2
	国土交通省	92	10,495,484	88	10,151,206	4.5	3.4
	環境省	6	97,769	5	32,164	20.0	204.0
	その他	2	57,266	2	73,370	0.0	-21.9
	計	138	12,150,242	136	11,668,138	1.5	4.1
独立行政法人等	国立大学法人	14	810,337	6	836,440	133.3	-3.1
	高速道路株式会社	17	6,204,761	12	5,322,868	41.7	16.6
	水資源機構	17	366,219	17	308,335	0.0	18.8
	その他	7	2,554,508	2	125,400	250.0	1,937.1
	計	55	9,935,825	37	6,593,043	48.6	50.7
都道府県	県土整備部	1,657	37,400,010	1,664	35,563,004	-0.4	5.2
	環境森林部	214	4,836,091	224	4,927,134	-4.5	-1.8
	農政部	84	2,892,824	107	3,021,947	-21.5	-4.3
	教育委員会	24	909,876	82	1,714,839	-70.7	-46.9
	警察本部	51	932,602	41	870,650	24.4	7.1
	企業局	86	4,854,943	77	7,237,190	11.7	-32.9
	病院局	2	47,850	3	175,648	-33.3	-72.8
	その他	26	889,699	33	1,451,659	-21.2	-38.7
	群馬県計	2,144	52,763,896	2,231	54,962,073	-3.9	-4.0
	県外都道府県			1	44,000		
	計	2,144	52,763,896	2,232	55,006,073	-3.9	-4.1
市区町村	市	2,117	68,351,306	2,048	63,008,523	3.4	8.5
	町	398	8,722,885	446	9,707,625	-10.8	-10.1
	村	158	10,051,786	183	4,352,030	-13.7	131.0
	県内市区町村計	2,673	87,125,978	2,677	77,068,179	-0.1	13.1
	県外市区町村			1	15,378		
	計	2,673	87,125,978	2,678	77,083,557	-0.2	13.0
地方公社	開発公社	15	1,076,718	15	1,553,496	0.0	-30.7
	住宅供給公社	21	552,079	11	184,415	90.9	199.4
	その他			1	29,152		
	計	36	1,628,797	27	1,767,063	33.3	-7.8
その他	事務組合	123	9,138,638	148	8,334,498	-16.9	9.6
	社会福祉法人	1	22,000	1	401,500	0.0	-94.5
	その他の補助法人	2	21,362	2	28,050	0.0	-23.8
	日本下水道事業団		179,011	4	292,689		-38.8
	その他の出資法人	13	286,242	27	374,518	-51.9	-23.6
	土地改良区	9	142,857	4	63,613	125.0	124.6
	土地地区画整理組合	3	87,826	5	85,863	-40.0	2.3
	その他	5	160,633	4	116,644	25.0	37.7
	計	156	10,038,569	195	9,697,376	-20.0	3.5
	合計	5,202	173,643,310	5,305	161,815,252	-1.9	7.3

## 6. 県内市町村別前払金保証取扱高(累計)

(金額単位:千円)

発注者	年度(月)	令和5年度(4月～12月)		令和4年度(4月～12月)		対前年度増減率(%)	
		件数	請負金額	件数	請負金額	件数	請負金額
市	前橋市	498	9,730,892	435	11,647,852	14.5	-16.5
	高崎市	346	22,984,864	355	15,596,596	-2.5	47.4
	桐生市	62	1,802,031	67	8,579,715	-7.5	-79.0
	伊勢崎市	237	7,132,150	227	4,818,300	4.4	48.0
	太田市	248	8,288,268	221	8,966,991	12.2	-7.6
	沼田市	77	1,307,601	86	1,329,018	-10.5	-1.6
	館林市	68	2,267,067	87	1,521,355	-21.8	49.0
	渋川市	144	2,203,101	157	2,715,479	-8.3	-18.9
	藤岡市	111	5,861,027	124	2,273,990	-10.5	157.7
	富岡市	89	2,442,688	79	2,614,180	12.7	-6.6
	安中市	143	2,444,276	123	1,468,016	16.3	66.5
	みどり市	94	1,887,338	87	1,477,027	8.0	27.8
計		2,117	68,351,306	2,048	63,008,523	3.4	8.5
町	神流町	7	223,333	11	305,481	-36.4	-26.9
	下仁田町	17	248,457	24	263,076	-29.2	-5.6
	甘楽町	19	386,045	21	257,895	-9.5	49.7
	中之条町	21	414,139	35	655,963	-40.0	-36.9
	長野原町	25	564,850	19	174,581	31.6	223.5
	草津町	25	946,660	26	535,425	-3.8	76.8
	玉村町	46	876,623	46	835,934	0.0	4.9
	板倉町	16	204,314	18	367,884	-11.1	-44.5
	大泉町	34	1,313,630	32	1,372,929	6.3	-4.3
	邑楽町	28	592,856	32	540,914	-12.5	9.6
	千代田町	13	189,497	8	142,043	62.5	33.4
	吉岡町	27	273,808	39	1,167,525	-30.8	-76.5
	明和町	32	654,390	35	717,497	-8.6	-8.8
	みなかみ町	56	1,194,182	69	1,660,681	-18.8	-28.1
東吾妻町	32	640,101	31	709,797	3.2	-9.8	
計		398	8,722,885	446	9,707,625	-10.8	-10.1
村	榛東村	37	5,973,440	40	656,359	-7.5	810.1
	上野村	6	117,315	10	133,980	-40.0	-12.4
	南牧村	13	1,332,320	15	286,858	-13.3	364.5
	嬭恋村	55	1,187,722	68	1,562,066	-19.1	-24.0
	高山村	11	126,181	8	133,530	37.5	-5.5
	片品村	14	280,951	16	502,821	-12.5	-44.1
	川場村	8	817,740	9	806,388	-11.1	1.4
	昭和村	14	216,117	17	270,028	-17.6	-20.0
計		158	10,051,786	183	4,352,030	-13.7	131.0
合計		2,673	87,125,978	2,677	77,068,179	-0.1	13.1

## 7. 発注者別中間前払金保証取扱高(累計)

(金額単位:千円)

発注者	年度(月)	令和5年度(4~12月)		令和4年度(4~12月)		対前年度増減率(%)		
		件数	請負金額	件数	請負金額	件数	請負金額	
国	防衛省 北関東防衛局	3	1,017,285					
	利根川ダム統合管理事務所	1	33,000	1	28,930	0.0	14.1	
	計	4	1,050,285	1	28,930	300.0	3,530.4	
独立行政 法人等	国立大学法人 群馬大学			1	730,400			
	計			1	730,400			
群馬 県	県土整備部	知事(県土整備部)	5	1,783,543	14	2,510,396	-64.3	-29.0
		前橋土木事務所	4	195,690	2	77,088	100.0	153.9
		渋川土木事務所			3	187,330		
		伊勢崎土木事務所			1	68,750		
		高崎土木事務所	8	579,161	7	304,315	14.3	90.3
		安中土木事務所	1	23,760				
		藤岡土木事務所			5	270,897		
		富岡土木事務所	3	86,625	2	123,200	50.0	-29.7
		中之条土木事務所	2	43,340	5	172,304	-60.0	-74.8
		沼田土木事務所	11	587,455	11	448,778	0.0	30.9
		太田土木事務所	6	301,037	6	248,556	0.0	21.1
		桐生土木事務所	4	165,330	4	189,893	0.0	-12.9
		館林土木事務所	6	173,415	2	12,210	200.0	1,320.3
		上信自動車道建設事務所	2	140,061	1	33,308	100.0	320.5
	計	52	4,079,418	63	4,647,025	-17.5	-12.2	
環境森林部	渋川森林事務所			1	50,600			
	西部環境森林事務所	1	55,869	4	102,718	-75.0	-45.6	
	藤岡森林事務所	1	30,426	1	43,560	0.0	-30.2	
	富岡森林事務所			1	10,131			
	利根沼田環境森林事務所	2	76,076	3	169,323	-33.3	-55.1	
	桐生森林事務所	1	50,050					
計	5	212,421	10	376,332	-50.0	-43.6		
農政部	東部農業事務所	1	66,517					
	利根沼田農業事務所			1	89,023			
計	1	66,517	1	89,023	0.0	-25.3		
教育委員会			2	67,210				
企業局	2	364,980						
計	60	4,723,336	76	5,179,590	-21.1	-8.8		



## 7. 発注者別中間前払金保証取扱高(累計)

(金額単位:千円)

発注者	年度(月)	令和5年度(4~12月)		令和4年度(4~12月)		対前年度増減率(%)	
		件数	請負金額	件数	請負金額	件数	請負金額
市 町 村	前 橋 市	9	308,030	4	388,607	125.0	-20.7
	伊 勢 崎 市	2	352,966				
	太 田 市	5	323,785	6	365,607	-16.7	-11.4
	沼 田 市	5	979,968				
	館 林 市			1	108,174		
	渋 川 市	1	257,213	1	47,993	0.0	435.9
	藤 岡 市	1	60,775	1	61,600	0.0	-1.3
	富 岡 市			1	15,400		
	み ど り 市	2	198,265	3	85,030	-33.3	133.2
	神 流 町			1	35,145		
	草 津 町	5	432,641	1	47,300	400.0	814.7
	玉 村 町	1	24,200	1	18,920	0.0	27.9
	み な か み 町			1	122,100		
	孺 恋 村			2	191,840		
	計	31	2,937,844	23	1,487,716	34.8	97.5
そ の 他	渋川地区広域市町村圏振興整備組合	2	357,764				
	群馬東部水道企業団	4	294,393	6	367,741	-33.3	-19.9
	計	6	652,157	6	367,741	0.0	77.3
	合 計	101	9,363,623	107	7,794,377	-5.6	20.1

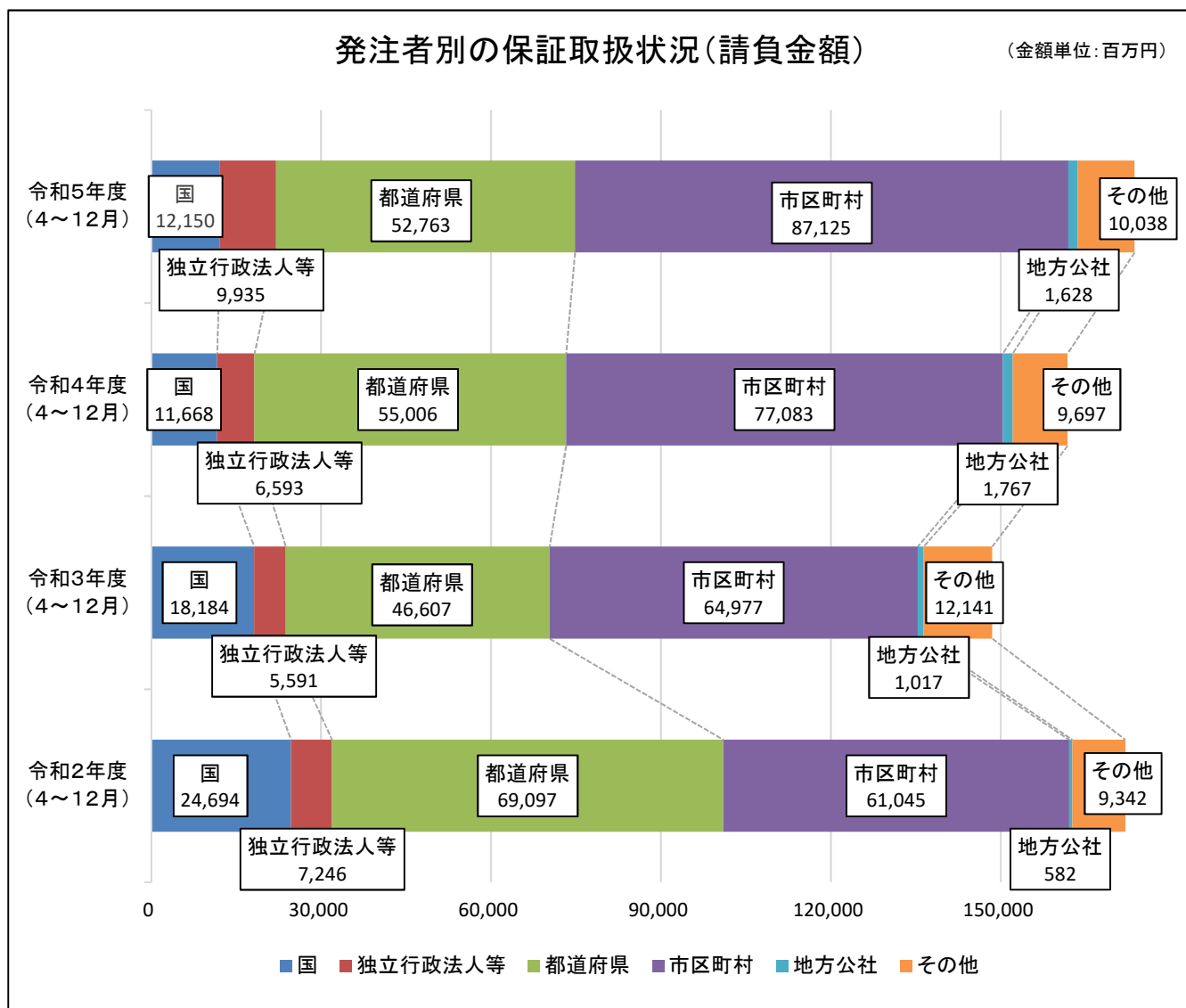
(参考1) 発注者別前払金保証取扱状況 (3 年間)

(金額単位: 百万円)

発注者	令和5年度 (4~12月)		令和3年度に 対する増減率		令和4年度 (4~12月)		令和3年度に 対する増減率		令和3年度 (4~12月)	
	件数	請負金額	件数	請負金額	件数	請負金額	件数	請負金額	件数	請負金額
国	138	12,150	-10.4	-33.2	136	11,668	-11.7	-35.8	154	18,184
独立行政法人等	55	9,935	7.8	77.7	37	6,593	-27.5	17.9	51	5,591
都道府県	2,144	52,763	4.7	13.2	2,232	55,006	9.0	18.0	2,047	46,607
市区町村	2,673	87,125	2.6	34.1	2,678	77,083	2.8	18.6	2,604	64,977
地方公社	36	1,628	0.0	60.1	27	1,767	-25.0	73.7	36	1,017
その他	156	10,038	-20.0	-17.3	195	9,697	0.0	-20.1	195	12,141
合計	5,202	173,643	2.3	16.9	5,305	161,815	4.3	9.0	5,087	148,519

発注者別の保証取扱状況(請負金額)

(金額単位: 百万円)

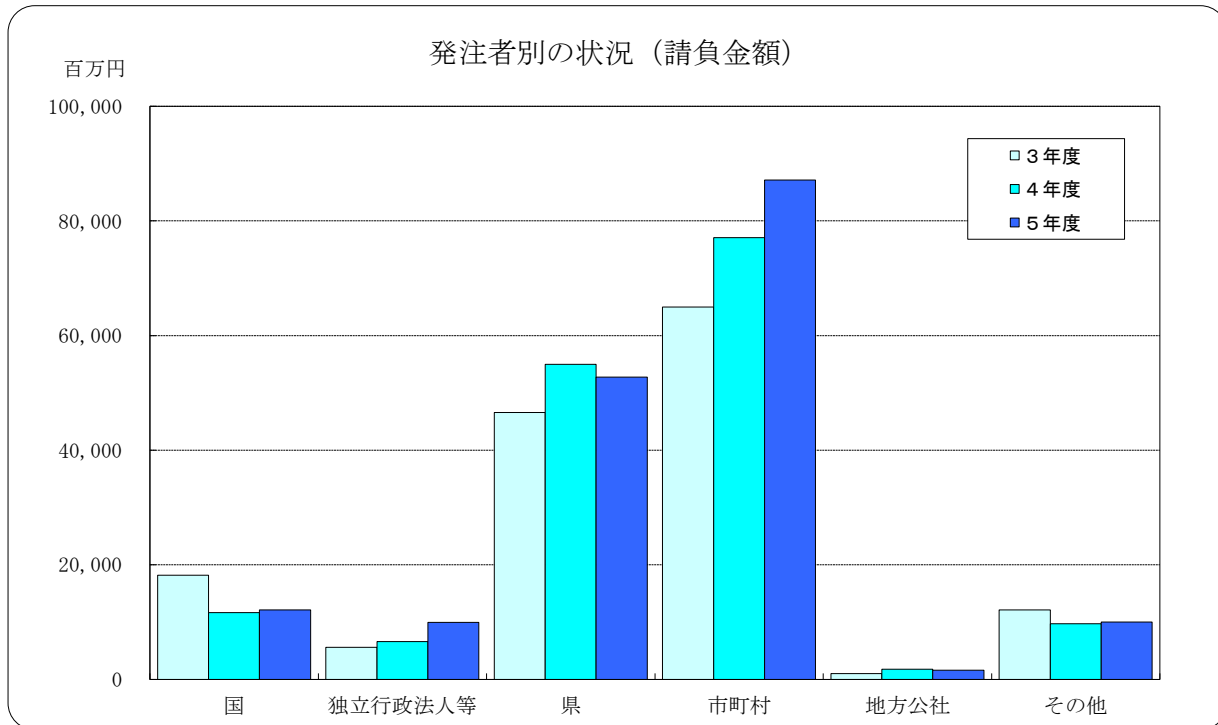


## (参考2) 発注者別前払金保証取扱高 (3か年)

(金額単位:千円)

発注者	年度(月)	令和5年度(4~12月)		令和4年度(4~12月)		令和3年度(4~12月)	
		件数	請負金額	件数	請負金額	件数	請負金額
国	防衛省	1	188,100	2	110,932	-1	-7,986
	法務省	1	66,000	1	25,850	1	37,840
	財務省			1	31,900	1	8,690
	厚生労働省						
	農林水産省	36	1,245,622	37	1,242,716	48	1,646,851
	国土交通省	92	10,495,484	88	10,151,206	97	16,346,098
	環境省	6	97,769	5	32,164	3	89,155
	その他	2	57,266	2	73,370	5	63,613
	計	138	12,150,242	136	11,668,138	154	18,184,261
独立行政法人等	国立大学法人	14	810,337	6	836,440	6	332,310
	高速道路株式会社	17	6,204,761	12	5,322,868	9	4,464,243
	水資源機構	17	366,219	17	308,335	28	476,386
	その他	7	2,554,508	2	125,400	8	319,011
	計	55	9,935,825	37	6,593,043	51	5,591,951
都道府県	国土整備部	1,657	37,400,010	1,664	35,563,004	1,531	31,482,892
	環境森林部	214	4,836,091	224	4,927,134	233	5,663,103
	農政部	84	2,892,824	107	3,021,947	107	3,306,457
	教育委員会	24	909,876	82	1,714,839	42	854,733
	警察本部	51	932,602	41	870,650	40	2,460,256
	企業局	86	4,854,943	77	7,237,190	67	1,669,376
	病院局	2	47,850	3	175,648	5	181,896
	その他	26	889,699	33	1,451,659	18	498,630
	群馬県計	2,144	52,763,896	2,231	54,962,073	2,043	46,117,345
	県外都道府県			1	44,000	4	489,933
	計	2,144	52,763,896	2,232	55,006,073	2,047	46,607,278
市区町村	市	2,117	68,351,306	2,048	63,008,523	1,954	51,392,985
	町	398	8,722,885	446	9,707,625	437	8,752,875
	村	158	10,051,786	183	4,352,030	212	4,825,535
	県内市区町村計	2,673	87,125,978	2,677	77,068,179	2,603	64,971,395
	県外市区町村			1	15,378	1	5,729
	計	2,673	87,125,978	2,678	77,083,557	2,604	64,977,125
地方公社	開発公社	15	1,076,718	15	1,553,496	16	633,380
	住宅供給公社	21	552,079	11	184,415	19	358,490
	その他			1	29,152	1	25,726
	計	36	1,628,797	27	1,767,063	36	1,017,596
その他	事務組合	123	9,138,638	148	8,334,498	137	8,822,250
	社会福祉法人	1	22,000	1	401,500	4	508,640
	その他の補助法人	2	21,362	2	28,050	3	60,400
	日本下水道事業団		179,011	4	292,689	3	237,360
	その他の出資法人	13	286,242	27	374,518	16	1,857,973
	土地改良区	9	142,857	4	63,613	17	303,501
	土地地区画整理組合	3	87,826	5	85,863	8	94,128
	その他	5	160,633	4	116,644	7	256,905
	計	156	10,038,569	195	9,697,376	195	12,141,157
	合計	5,202	173,643,310	5,305	161,815,252	5,087	148,519,371

## 群馬県内における公共工事の動向 2023年4月～2023年12月



（金額単位：百万円）

項目 発注者	3年度		4年度		5年度	
	件数	請負金額	件数	請負金額	件数	請負金額
国	154	18,184	136	11,668	138	12,150
独立行政法人等	51	5,591	37	6,593	55	9,935
県	2,047	46,607	2,232	55,006	2,144	52,763
市町村	2,604	64,977	2,678	77,083	2,673	87,125
地方公社	36	1,017	27	1,767	36	1,628
その他	195	12,141	195	9,697	156	10,038
合計	5,087	148,519	5,305	161,815	5,202	173,643

◆利用上の注意

- ・ 前払金保証契約の実績のうち、群馬県内で行われた工事について、件数、請負金額を発注者別に集計しています。
- ・ 集計は、当社が前払金保証契約を行った日（保証契約日といいます。）を基準としています。工事の請負契約日と保証契約日との間には、若干のタイムラグ（概ね半月以内）が発生する場合があります。

◆お問合せ先：業務部業務サービス課 電話03-3552-7528