

前払金保証から見た 群馬県内公共工事の動向

(令和5年11月)

【目次】

	頁
1. 全体の状況（単月）	1
2. 全体の状況（累計）	2
3. 発注者別前払金保証取扱高（単月）	3
4. 県内市町村別前払金保証取扱高（単月）	4
5. 発注者別前払金保証取扱高（累計）	5
6. 県内市町村別前払金保証取扱高（累計）	6
7. 発注者別中間前払金保証取扱高（累計）	7
（参考1）発注者別前払金保証取扱状況（3か年）	9
（参考2）発注者別前払金保証取扱高（3か年）	10

○利用上の注意点

- ・前払金保証契約の実績のうち、群馬県内で行われた工事について、件数、請負金額を集計しています。
- ・契約変更により請負金額に増減があっても、前払金に影響がない場合には、増減額相当分は計上していません。
- ・継続工事等年度区分工事においては、前払金に対応する当該年度請負金額相当額を計上しています。
- ・当年度又は前年度の値が0以下の場合、対前年度増減率は非表示としています。
- ・端数処理の関係で、合計等の計算結果が一致しない場合があります。
- ・本統計は、前払金保証契約締結日で集計しているため、請負契約締結日との間には、若干のタイムラグがあります。



東日本建設業保証株式会社
群馬支店

☎:027-252-1661

〔担当〕

青柳 aoyagi@ejcs.co.jp

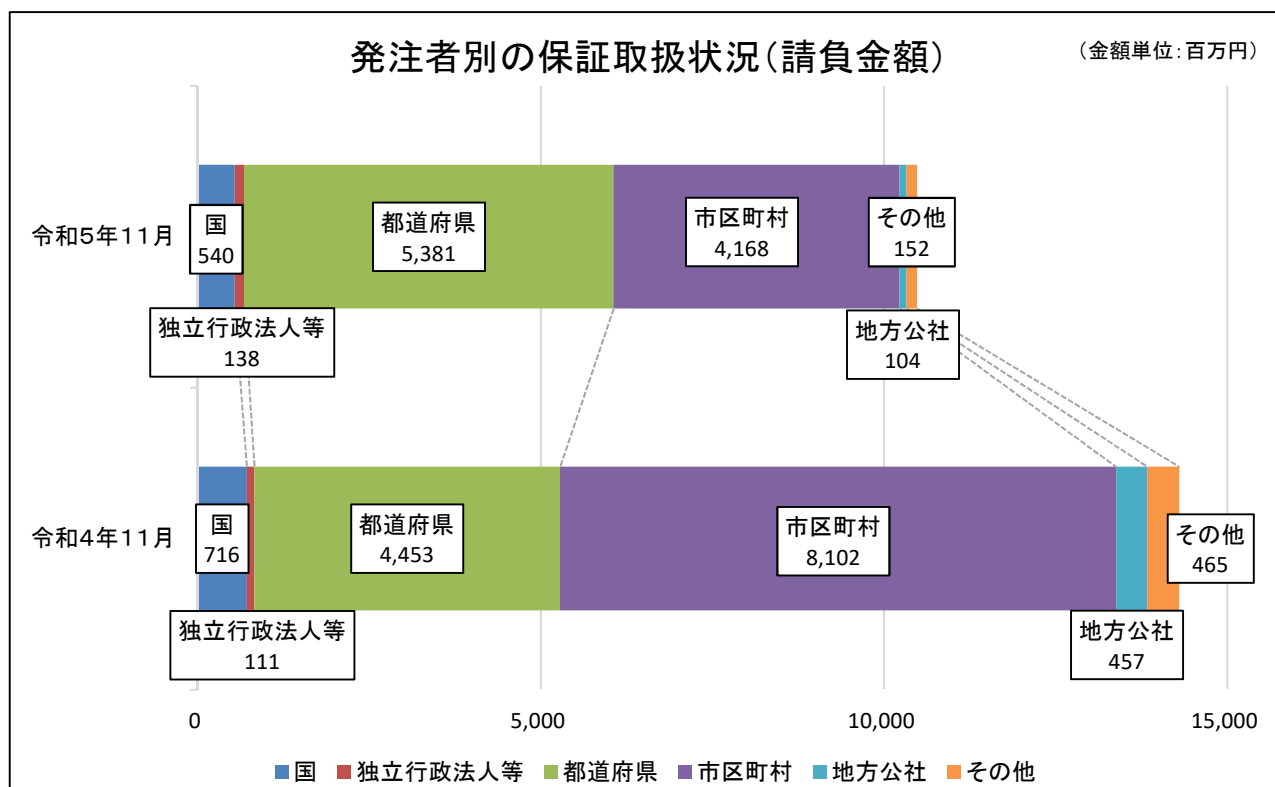
中畝 nakaune.kt@ejcs.co.jp

1. 全体の状況（単月）

令和5年11月(単月)の群馬県内の公共工事の前払金保証取扱高は、前年同月に比べ、件数は2.9%増加したものの、請負金額は26.7%減少した。

(金額単位:百万円)

発注者	令和5年11月		令和4年11月		増減率(%)	
	件数	請負金額	件数	請負金額	件数	請負金額
国	7	540	8	716	-12.5	-24.6
独立行政法人等	6	138	5	111	20.0	23.9
都道府県	202	5,381	202	4,453	0.0	20.9
市区町村	268	4,168	251	8,102	6.8	-48.5
地方公社	2	104	4	457	-50.0	-77.2
その他	9	152	10	465	-10.0	-67.2
合計	494	10,486	480	14,305	2.9	-26.7



2. 全体の状況（累計）

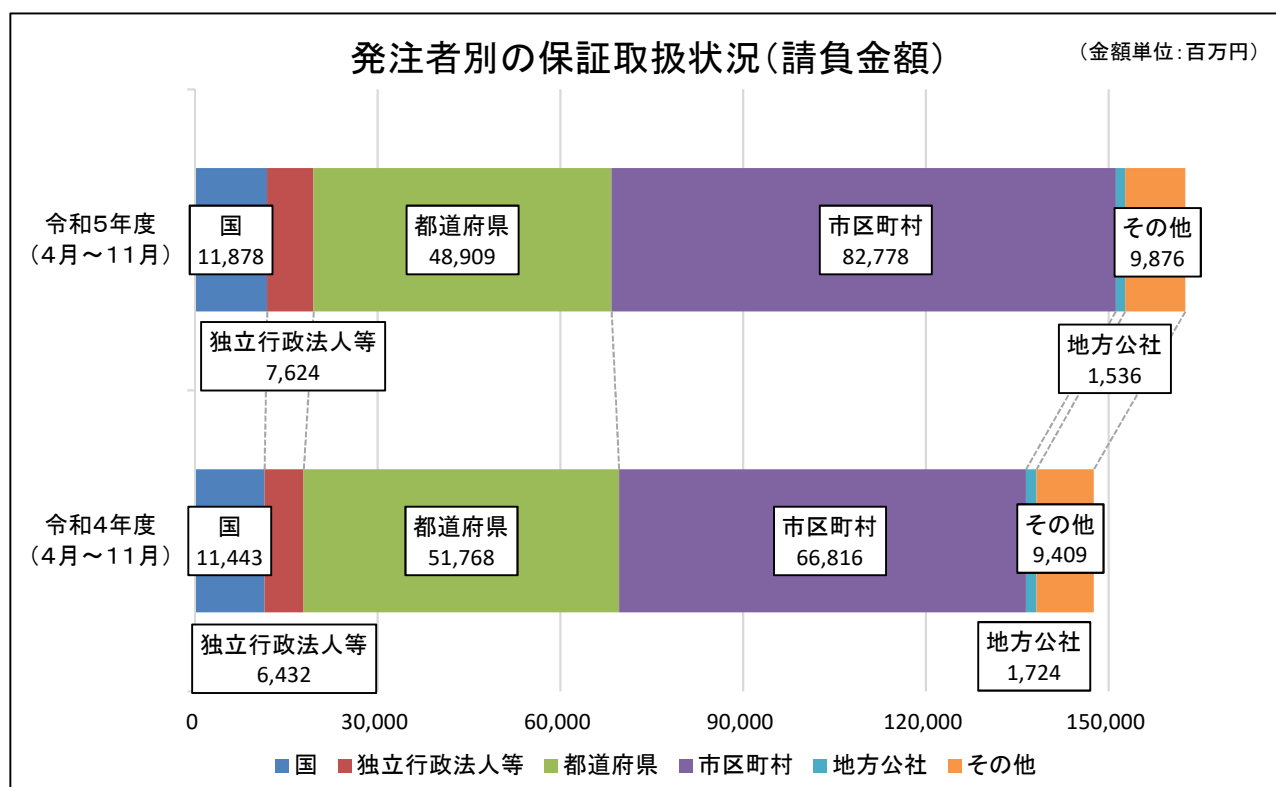
令和5年度(4月～11月累計)の群馬県内の公共工事の前払金保証取扱高は、前年同期に比べ、件数は0.9%減少しているものの、請負金額は10.2%増加している。

(金額単位:百万円)

発注者	令和5年度 (4月～11月)		令和4年度 (4月～11月)		増減率(%)	
	件数	請負金額	件数	請負金額	件数	請負金額
国	132	11,878	135	11,443	-2.2	3.8
独立行政法人等	53	7,624	34	6,432	55.9	18.5
都道府県	1,990	48,909	2,055	51,768	-3.2	-5.5
市区町村	2,528	82,778	2,494	66,816	1.4	23.9
地方公社	31	1,536	25	1,724	24.0	-10.9
その他	148	9,876	183	9,409	-19.1	5.0
合計	4,882	162,603	4,926	147,595	-0.9	10.2

発注者別の保証取扱状況(請負金額)

(金額単位:百万円)



3. 発注者別前払金保証取扱高(単月)

(金額単位:千円)

発注者	年度(月)	令和5年11月		令和4年11月		対前年度増減率(%)	
		件数	請負金額	件数	請負金額	件数	請負金額
国	防衛省	1	188,100				
	法務省						
	財務省						
	厚生労働省						
	農林水産省	1	4,539	1	3,415	0.0	32.9
	国土交通省	5	348,084	6	709,225	-16.7	-50.9
	環境省			1	4,070		
	その他						
	計	7	540,723	8	716,710	-12.5	-24.6
独立行政法人等	国立大学法人	1	22,990	3	86,240	-66.7	-73.3
	高速道路株式会社	1	15,510				
	水資源機構	3	44,616	2	25,201	50.0	77.0
	その他	1	55,000				
	計	6	138,116	5	111,441	20.0	23.9
都道府県	県土整備部	158	3,813,902	146	3,481,715	8.2	9.5
	環境森林部	18	211,985	20	298,221	-10.0	-28.9
	農政部	4	285,549	5	91,795	-20.0	211.1
	教育委員会	4	115,544	17	202,944	-76.5	-43.1
	警察本部	8	95,018	4	27,005	100.0	251.9
	企業局	8	804,694	6	63,937	33.3	1,158.6
	病院局	1	41,250				
	その他	1	14,036	4	287,540	-75.0	-95.1
	群馬県計	202	5,381,978	202	4,453,158	0.0	20.9
	県外都道府県						
	計	202	5,381,978	202	4,453,158	0.0	20.9
市区町村	市	213	3,464,725	196	7,016,478	8.7	-50.6
	町	39	514,371	37	579,873	5.4	-11.3
	村	16	189,695	18	505,670	-11.1	-62.5
	県内市区町村計	268	4,168,791	251	8,102,022	6.8	-48.5
	県外市区町村						
	計	268	4,168,791	251	8,102,022	6.8	-48.5
地方公社	開発公社	1	9,020	3	427,097	-66.7	-97.9
	住宅供給公社	1	95,150	1	30,030	0.0	216.8
	その他						
	計	2	104,170	4	457,127	-50.0	-77.2
その他	事務組合	6	95,276	7	393,580	-14.3	-75.8
	社会福祉法人						
	その他の補助法人	1	7,238				
	日本下水道事業団			1	38,500		
	その他の出資法人						
	土地改良区	2	39,050	1	28,248	100.0	38.2
	土地区画整理組合			1	5,181		
その他		11,000					
	計	9	152,564	10	465,509	-10.0	-67.2
	合計	494	10,486,344	480	14,305,968	2.9	-26.7

4. 県内市町村別前払金保証取扱高(単月)

(金額単位:千円)

発注者	年度(月)	令和5年11月		令和4年11月		対前年度増減率(%)	
		件数	請負金額	件数	請負金額	件数	請負金額
市	前橋市	57	672,925	64	1,221,252	-10.9	-44.9
	高崎市	28	487,608	19	161,321	47.4	202.3
	桐生市	12	273,416	4	29,425	200.0	829.2
	伊勢崎市	14	270,039	12	134,134	16.7	101.3
	太田市	38	1,061,907	26	4,357,419	46.2	-75.6
	沼田市	9	51,698	10	196,075	-10.0	-73.6
	館林市	7	138,842	12	128,183	-41.7	8.3
	渋川市	17	233,635	13	386,419	30.8	-39.5
	藤岡市	8	70,400	16	122,834	-50.0	-42.7
	富岡市	6	33,660	6	129,558	0.0	-74.0
	安中市	12	115,071	10	110,594	20.0	4.0
	みどり市	5	55,522	4	39,262	25.0	41.4
計		213	3,464,725	196	7,016,478	8.7	-50.6
町	神流町	2	97,350	2	22,715	0.0	328.6
	下仁田町	3	32,450	6	74,448	-50.0	-56.4
	甘楽町	2	58,300	4	32,560	-50.0	79.1
	中之条町	1	11,770	2	158,400	-50.0	-92.6
	長野原町	1	3,630	1	4,015	0.0	-9.6
	草津町	1	24,860	2	35,420	-50.0	-29.8
	玉村町	10	103,653				
	板倉町	2	40,095				
	大泉町						
	邑楽町	4	24,101	5	65,472	-20.0	-63.2
	千代田町	2	16,918	3	61,380	-33.3	-72.4
	吉岡町			4	34,713		
	明和町	4	37,840	5	66,440	-20.0	-43.0
	みなかみ町	5	54,109	2	14,300	150.0	278.4
東吾妻町	2	9,295	1	10,010	100.0	-7.1	
計		39	514,371	37	579,873	5.4	-11.3
村	榛東村	4	30,184	2	27,280	100.0	10.6
	上野村			4	51,480		
	南牧村						
	嬬恋村	7	99,616	6	67,980	16.7	46.5
	高山村			2	38,280		
	片品村	4	38,445	2	237,050	100.0	-83.8
	川場村			2	83,600		
	昭和村	1	21,450				
計		16	189,695	18	505,670	-11.1	-62.5
合計		268	4,168,791	251	8,102,022	6.8	-48.5

5. 発注者別前払金保証取扱高(累計)

(金額単位:千円)

発注者	年度(月)	令和5年度(4月～11月)		令和4年度(4月～11月)		対前年度増減率(%)	
		件数	請負金額	件数	請負金額	件数	請負金額
国	防衛省	1	188,100	2	110,932	-50.0	69.6
	法務省	1	66,000	1	25,850	0.0	155.3
	財務省			1	31,900		
	厚生労働省			1	11,000		
	農林水産省	35	1,238,608	37	1,242,716	-5.4	-0.3
	国土交通省	88	10,237,523	86	9,915,806	2.3	3.2
	環境省	6	97,769	5	32,164	20.0	204.0
	その他	1	50,864	2	73,370	-50.0	-30.7
	計	132	11,878,865	135	11,443,738	-2.2	3.8
独立行政法人等	国立大学法人	14	810,337	6	836,440	133.3	-3.1
	高速道路株式会社	17	6,204,761	11	5,176,468	54.5	19.9
	水資源機構	17	366,219	16	304,265	6.3	20.4
	その他	5	243,430	1	115,500	400.0	110.8
	計	53	7,624,747	34	6,432,673	55.9	18.5
都道府県	県土整備部	1,546	34,323,145	1,539	33,229,875	0.5	3.3
	環境森林部	204	4,706,456	204	4,483,402	0.0	5.0
	農政部	81	2,848,494	105	2,947,147	-22.9	-3.3
	教育委員会	21	812,152	72	1,656,319	-70.8	-51.0
	警察本部	40	819,126	31	752,785	29.0	8.8
	企業局	72	4,483,528	71	7,195,830	1.4	-37.7
	病院局	2	47,850	3	175,648	-33.3	-72.8
	その他	24	868,249	29	1,283,777	-17.2	-32.4
	群馬県計	1,990	48,909,001	2,054	51,724,785	-3.1	-5.4
	県外都道府県			1	44,000		
	計	1,990	48,909,001	2,055	51,768,785	-3.2	-5.5
市区町村	市	1,999	64,735,320	1,894	53,288,702	5.5	21.5
	町	375	8,413,169	424	9,354,382	-11.6	-10.1
	村	154	9,629,991	175	4,157,770	-12.0	131.6
	県内市区町村計	2,528	82,778,481	2,493	66,800,854	1.4	23.9
	県外市区町村			1	15,378		
	計	2,528	82,778,481	2,494	66,816,232	1.4	23.9
地方公社	開発公社	14	1,062,418	13	1,510,706	7.7	-29.7
	住宅供給公社	17	474,034	11	184,415	54.5	157.0
	その他			1	29,152		
	計	31	1,536,452	25	1,724,273	24.0	-10.9
その他	事務組合	117	8,995,649	139	8,178,430	-15.8	10.0
	社会福祉法人	1	22,000	1	401,500	0.0	-94.5
	その他の補助法人	2	21,362	2	28,050	0.0	-23.8
	日本下水道事業団		179,011	3	217,589		-17.7
	その他の出資法人	13	286,242	27	374,518	-51.9	-23.6
	土地改良区	8	127,182	3	53,108	166.7	139.5
	土地地区画整理組合	2	84,240	5	85,863	-60.0	-1.9
	その他	5	160,633	3	70,444	66.7	128.0
	計	148	9,876,319	183	9,409,503	-19.1	5.0
	合計	4,882	162,603,868	4,926	147,595,207	-0.9	10.2

6. 県内市町村別前払金保証取扱高(累計)

(金額単位:千円)

発注者	年度(月)	令和5年度(4月～11月)		令和4年度(4月～11月)		対前年度増減率(%)	
		件数	請負金額	件数	請負金額	件数	請負金額
市	前橋市	472	9,239,154	413	10,707,671	14.3	-13.7
	高崎市	320	20,952,971	325	15,305,642	-1.5	36.9
	桐生市	57	1,713,987	55	1,482,424	3.6	15.6
	伊勢崎市	225	6,990,063	218	4,762,532	3.2	46.8
	太田市	223	7,687,426	194	8,262,045	14.9	-7.0
	沼田市	73	1,286,064	76	1,278,484	-3.9	0.6
	館林市	66	2,262,326	85	1,516,152	-22.4	49.2
	渋川市	141	2,187,152	147	2,639,216	-4.1	-17.1
	藤岡市	109	5,857,870	114	2,176,464	-4.4	169.1
	富岡市	82	2,305,683	70	2,371,777	17.1	-2.8
	安中市	140	2,430,856	116	1,358,291	20.7	79.0
	みどり市	91	1,821,765	81	1,428,000	12.3	27.6
計		1,999	64,735,320	1,894	53,288,702	5.5	21.5
町	神流町	7	223,333	11	305,481	-36.4	-26.9
	下仁田町	17	248,457	24	263,076	-29.2	-5.6
	甘楽町	17	374,737	20	249,920	-15.0	49.9
	中之条町	21	414,139	35	655,853	-40.0	-36.9
	長野原町	24	545,050	19	174,581	26.3	212.2
	草津町	25	946,660	26	535,425	-3.8	76.8
	玉村町	45	853,523	46	835,934	-2.2	2.1
	板倉町	16	204,314	17	360,349	-5.9	-43.3
	大泉町	33	1,309,670	30	1,350,789	10.0	-3.0
	邑楽町	24	492,811	26	458,029	-7.7	7.6
	千代田町	12	186,428	7	130,053	71.4	43.3
	吉岡町	26	266,086	36	1,152,672	-27.8	-76.9
	明和町	28	615,230	29	557,172	-3.4	10.4
	みなかみ町	53	1,157,420	67	1,615,251	-20.9	-28.3
東吾妻町	27	575,311	31	709,797	-12.9	-18.9	
計		375	8,413,169	424	9,354,382	-11.6	-10.1
村	榛東村	37	5,973,440	38	630,839	-2.6	846.9
	上野村	5	82,115	10	133,980	-50.0	-38.7
	南牧村	12	1,326,875	10	192,918	20.0	587.8
	嬭恋村	55	1,187,722	67	1,487,266	-17.9	-20.1
	高山村	10	119,031	8	133,530	25.0	-10.9
	片品村	14	280,951	16	502,821	-12.5	-44.1
	川場村	7	443,740	9	806,388	-22.2	-45.0
	昭和村	14	216,117	17	270,028	-17.6	-20.0
計		154	9,629,991	175	4,157,770	-12.0	131.6
合計		2,528	82,778,481	2,493	66,800,854	1.4	23.9

7. 発注者別中間前払金保証取扱高(累計)

(金額単位:千円)

発注者	年度(月)	令和5年度(4~11月)		令和4年度(4~11月)		対前年度増減率(%)		
		件数	請負金額	件数	請負金額	件数	請負金額	
国	防衛省 北関東防衛局	3	1,017,285					
	利根川ダム統合管理事務所	1	33,000	1	28,930	0.0	14.1	
	計	4	1,050,285	1	28,930	300.0	3,530.4	
独立行政 法人等	国立大学法人 群馬大学			1	730,400			
	計			1	730,400			
群馬 県	県土整備部	知事(県土整備部)	3	1,242,043	14	2,510,396	-78.6	-50.5
		前橋土木事務所	4	195,690	2	77,088	100.0	153.9
		渋川土木事務所			2	133,584		
		伊勢崎土木事務所			1	68,750		
		高崎土木事務所	4	309,551	6	286,605	-33.3	8.0
		安中土木事務所	1	23,760				
		藤岡土木事務所			5	270,897		
		富岡土木事務所	3	86,625	2	123,200	50.0	-29.7
		中之条土木事務所	1	38,500	4	167,904	-75.0	-77.1
		沼田土木事務所	10	556,655	8	274,131	25.0	103.1
		太田土木事務所	4	169,587	5	190,960	-20.0	-11.2
		桐生土木事務所	4	165,330	4	189,893	0.0	-12.9
		館林土木事務所	4	136,620	2	12,210	100.0	1,018.9
		上信自動車道建設事務所	2	140,061	1	33,308	100.0	320.5
	計	40	3,064,423	56	4,338,926	-28.6	-29.4	
環境森林部	渋川森林事務所			1	50,600			
	西部環境森林事務所	1	55,869	4	102,718	-75.0	-45.6	
	藤岡森林事務所	1	30,426					
	富岡森林事務所			1	10,131			
	利根沼田環境森林事務所	2	76,076	2	129,173	0.0	-41.1	
	桐生森林事務所	1	50,050					
計	5	212,421	8	292,622	-37.5	-27.4		
農政部	東部農業事務所	1	66,517					
	利根沼田農業事務所			1	89,023			
計	1	66,517	1	89,023	0.0	-25.3		
	教育委員会			1	20,240			
	企業局	2	364,980					
計	48	3,708,341	66	4,740,811	-27.3	-21.8		

7. 発注者別中間前払金保証取扱高(累計)

(金額単位:千円)

発注者	年度(月)	令和5年度(4~11月)		令和4年度(4~11月)		対前年度増減率(%)	
		件数	請負金額	件数	請負金額	件数	請負金額
市 町 村	前 橋 市	7	222,894	4	388,607	75.0	-42.6
	伊 勢 崎 市	2	352,966				
	太 田 市	2	162,338	4	126,357	-50.0	28.5
	沼 田 市	4	916,168				
	館 林 市			1	108,174		
	渋 川 市	1	257,213	1	47,993	0.0	435.9
	藤 岡 市	1	60,775	1	61,600	0.0	-1.3
	富 岡 市			1	15,400		
	み ど り 市	2	198,265	1	40,480	100.0	389.8
	神 流 町			1	35,145		
	草 津 町	5	432,641	1	47,300	400.0	814.7
	玉 村 町			1	18,920		
	み な か み 町			1	122,100		
	計	24	2,603,261	17	1,012,076	41.2	157.2
そ の 他	渋川地区広域市町村圏振興整備組合	1	291,929				
	群馬東部水道企業団	2	159,830	4	202,114	-50.0	-20.9
	計	3	451,759	4	202,114	-25.0	123.5
	合 計	79	7,813,647	89	6,714,331	-11.2	16.4

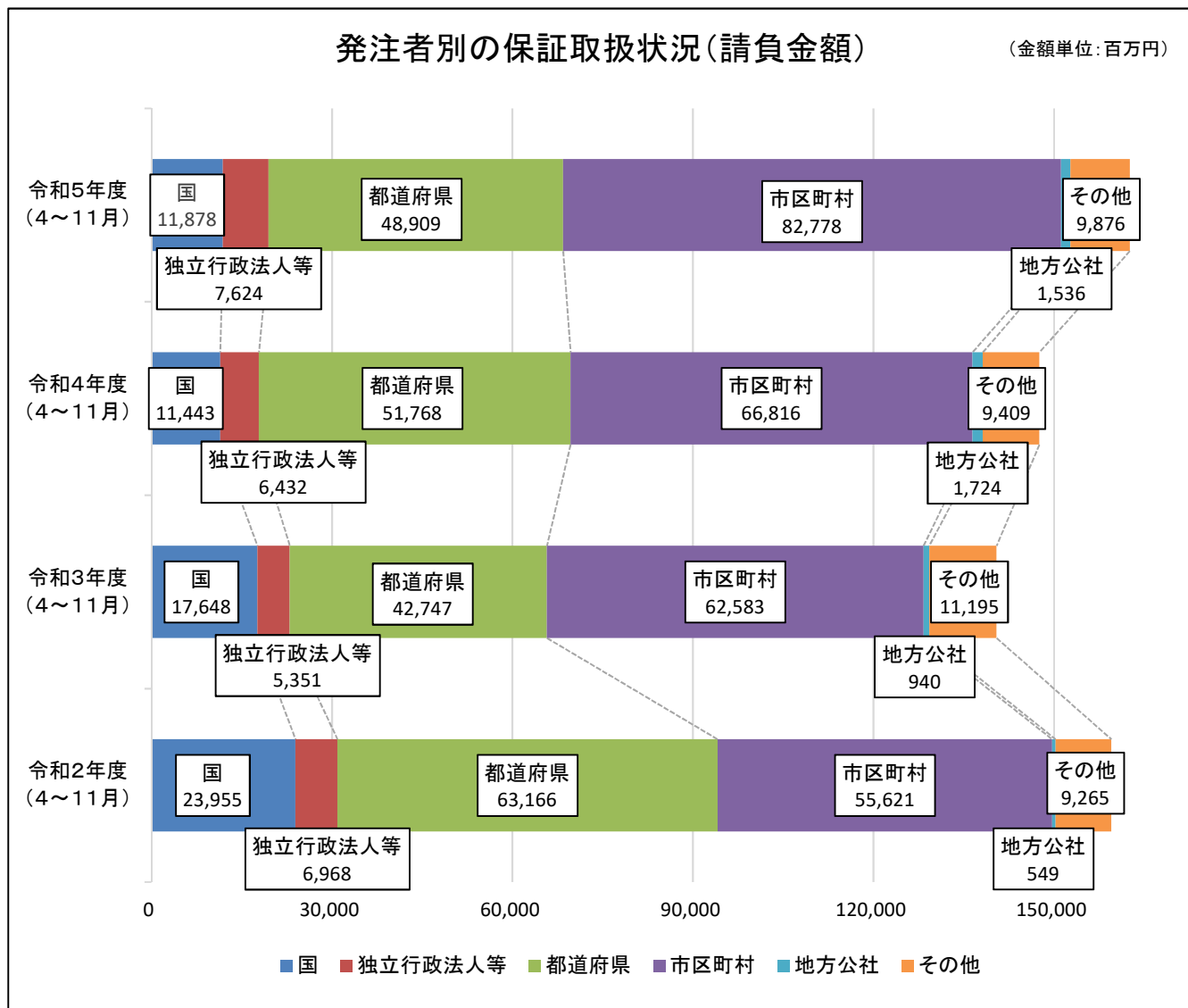
(参考1) 発注者別前払金保証取扱状況 (3 年)

(金額単位: 百万円)

発注者	令和5年度 (4~11月)		令和3年度に 対する増減率		令和4年度 (4~11月)		令和3年度に 対する増減率		令和3年度 (4~11月)	
	件数	請負金額	件数	請負金額	件数	請負金額	件数	請負金額	件数	請負金額
国	132	11,878	-9.6	-32.7	135	11,443	-7.5	-35.2	146	17,648
独立行政法人等	53	7,624	26.2	42.5	34	6,432	-19.0	20.2	42	5,351
都道府県	1,990	48,909	5.7	14.4	2,055	51,768	9.1	21.1	1,883	42,747
市区町村	2,528	82,778	3.1	32.3	2,494	66,816	1.8	6.8	2,451	62,583
地方公社	31	1,536	-3.1	63.3	25	1,724	-21.9	83.3	32	940
その他	148	9,876	-15.4	-11.8	183	9,409	4.6	-16.0	175	11,195
合計	4,882	162,603	3.2	15.8	4,926	147,595	4.2	5.1	4,729	140,466

発注者別の保証取扱状況(請負金額)

(金額単位: 百万円)

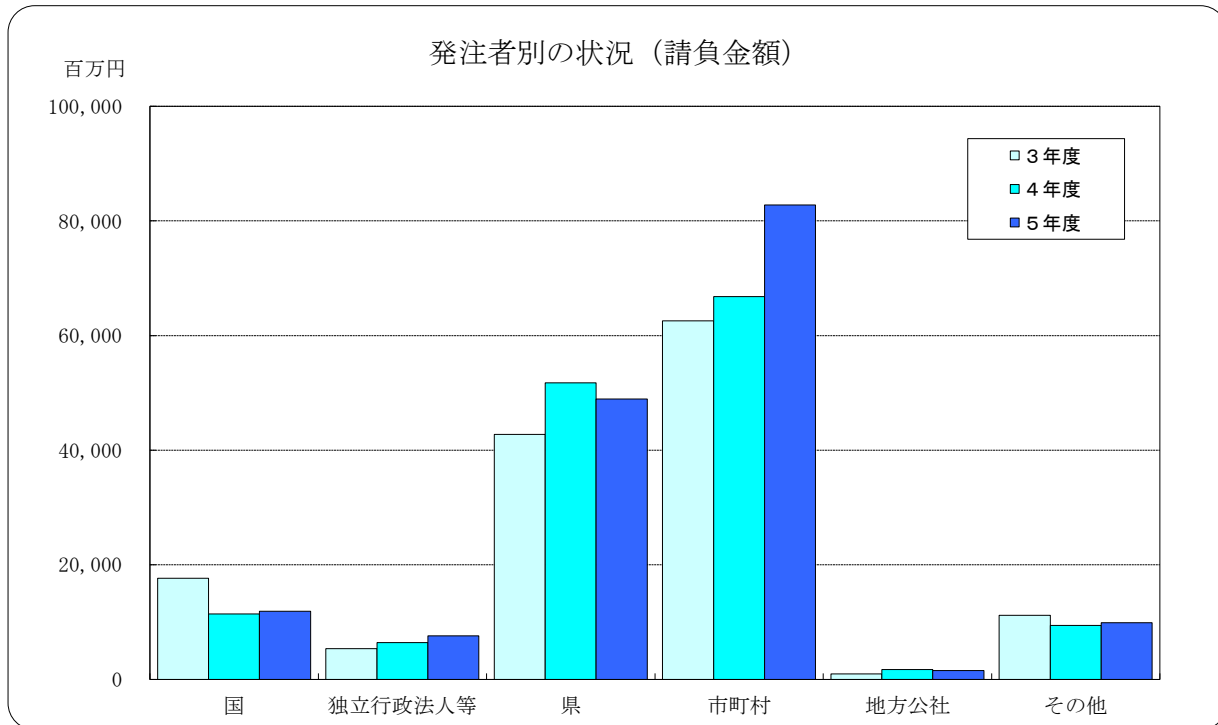


(参考2) 発注者別前払金保証取扱高 (3か年)

(金額単位:千円)

発注者	年度(月)	令和5年度(4~11月)		令和4年度(4~11月)		令和3年度(4~11月)	
		件数	請負金額	件数	請負金額	件数	請負金額
国	防衛省	1	188,100	2	110,932	-1	-7,986
	法務省	1	66,000	1	25,850	1	37,840
	財務省			1	31,900	1	8,690
	厚生労働省			1	11,000		
	農林水産省	35	1,238,608	37	1,242,716	45	1,548,346
	国土交通省	88	10,237,523	86	9,915,806	93	15,923,896
	環境省	6	97,769	5	32,164	3	89,155
	その他	1	50,864	2	73,370	4	48,807
	計	132	11,878,865	135	11,443,738	146	17,648,748
独立行政法人等	国立大学法人	14	810,337	6	836,440	6	332,310
	高速道路株式会社	17	6,204,761	11	5,176,468	9	4,464,243
	水資源機構	17	366,219	16	304,265	22	392,368
	その他	5	243,430	1	115,500	5	162,503
	計	53	7,624,747	34	6,432,673	42	5,351,425
都道府県	国土整備部	1,546	34,323,145	1,539	33,229,875	1,407	28,592,659
	環境森林部	204	4,706,456	204	4,483,402	212	5,183,481
	農政部	81	2,848,494	105	2,947,147	104	3,238,312
	教育委員会	21	812,152	72	1,656,319	40	822,943
	警察本部	40	819,126	31	752,785	34	2,362,807
	企業局	72	4,483,528	71	7,195,830	61	1,478,856
	病院局	2	47,850	3	175,648	4	152,196
	その他	24	868,249	29	1,283,777	17	494,230
	群馬県計	1,990	48,909,001	2,054	51,724,785	1,879	42,325,486
	県外都道府県			1	44,000	4	421,570
	計	1,990	48,909,001	2,055	51,768,785	1,883	42,747,057
市区町村	市	1,999	64,735,320	1,894	53,288,702	1,842	49,800,284
	町	375	8,413,169	424	9,354,382	411	8,312,405
	村	154	9,629,991	175	4,157,770	197	4,464,768
	県内市区町村計	2,528	82,778,481	2,493	66,800,854	2,450	62,577,457
	県外市区町村			1	15,378	1	5,729
	計	2,528	82,778,481	2,494	66,816,232	2,451	62,583,187
地方公社	開発公社	14	1,062,418	13	1,510,706	15	630,080
	住宅供給公社	17	474,034	11	184,415	17	310,750
	その他			1	29,152		
	計	31	1,536,452	25	1,724,273	32	940,830
その他	事務組合	117	8,995,649	139	8,178,430	126	8,665,104
	社会福祉法人	1	22,000	1	401,500	3	102,960
	その他の補助法人	2	21,362	2	28,050	2	29,083
	日本下水道事業団		179,011	3	217,589	2	88,660
	その他の出資法人	13	286,242	27	374,518	16	1,857,973
	土地改良区	8	127,182	3	53,108	12	225,126
	土地地区画整理組合	2	84,240	5	85,863	8	94,128
	その他	5	160,633	3	70,444	6	132,605
	計	148	9,876,319	183	9,409,503	175	11,195,639
	合計	4,882	162,603,868	4,926	147,595,207	4,729	140,466,888

群馬県内における公共工事の動向 2023年4月～2023年11月



（金額単位：百万円）

項目 発注者	3年度		4年度		5年度	
	件数	請負金額	件数	請負金額	件数	請負金額
国	146	17,648	135	11,443	132	11,878
独立行政法人等	42	5,351	34	6,432	53	7,624
県	1,883	42,747	2,055	51,768	1,990	48,909
市町村	2,451	62,583	2,494	66,816	2,528	82,778
地方公社	32	940	25	1,724	31	1,536
その他	175	11,195	183	9,409	148	9,876
合計	4,729	140,466	4,926	147,595	4,882	162,603

◆利用上の注意

- ・ 前払金保証契約の実績のうち、群馬県内で行われた工事について、件数、請負金額を発注者別に集計しています。
- ・ 集計は、当社が前払金保証契約を行った日（保証契約日といいます。）を基準としています。工事の請負契約日と保証契約日との間には、若干のタイムラグ（概ね半月以内）が発生する場合があります。

◆お問合せ先：業務部業務サービス課 電話03-3552-7528