

前払金保証から見た 群馬県内公共工事の動向

(令和5年9月)

【目次】

	頁
1. 全体の状況（単月）	1
2. 全体の状況（累計）	2
3. 発注者別前払金保証取扱高（単月）	3
4. 県内市町村別前払金保証取扱高（単月）	4
5. 発注者別前払金保証取扱高（累計）	5
6. 県内市町村別前払金保証取扱高（累計）	6
7. 発注者別中間前払金保証取扱高（累計）	7
（参考1）発注者別前払金保証取扱状況（3か年）	8
（参考2）発注者別前払金保証取扱高（3か年）	9

○利用上の注意点

- ・前払金保証契約の実績のうち、群馬県内で行われた工事について、件数、請負金額を集計しています。
- ・契約変更により請負金額に増減があっても、前払金に影響がない場合には、増減額相当分は計上していません。
- ・継続工事等年度区分工事においては、前払金に対応する当該年度請負金額相当額を計上しています。
- ・当年度又は前年度の値が0以下の場合、対前年度増減率は非表示としています。
- ・端数処理の関係で、合計等の計算結果が一致しない場合があります。
- ・本統計は、前払金保証契約締結日で集計しているため、請負契約締結日との間には、若干のタイムラグがあります。



東日本建設業保証株式会社
群馬支店

☎:027-252-1661

〔担当〕

青柳 aoyagi@ejcs.co.jp

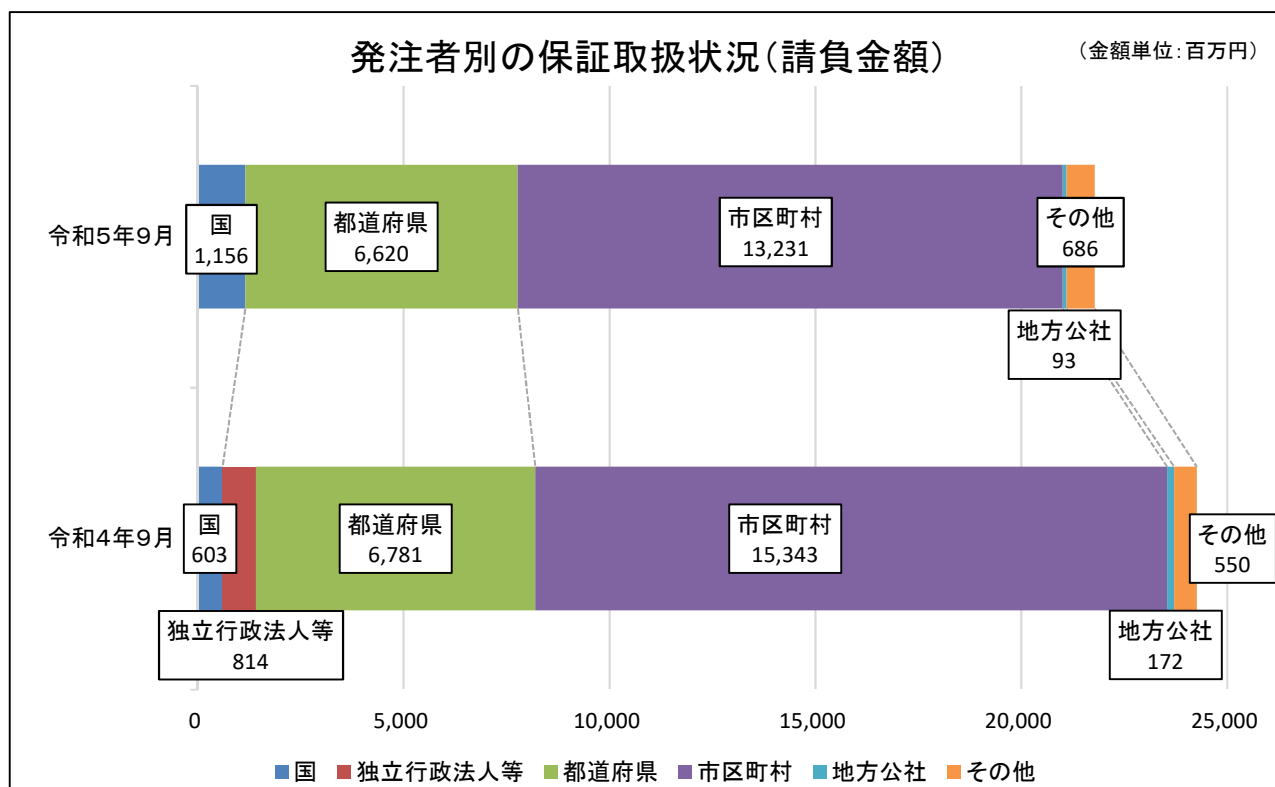
中畝 nakaune.kt@ejcs.co.jp

1. 全体の状況（単月）

令和5年9月（単月）の群馬県内の公共工事の前払金保証取扱高は、前年同月に比べ、件数は8.6%増加したものの、請負金額は10.3%減少した。

（金額単位：百万円）

発注者	令和5年9月		令和4年9月		増減率（%）	
	件数	請負金額	件数	請負金額	件数	請負金額
国	13	1,156	12	603	8.3	91.6
独立行政法人等	4	-25	3	814	33.3	
都道府県	295	6,620	279	6,781	5.7	-2.4
市区町村	421	13,231	372	15,343	13.2	-13.8
地方公社	3	93	2	172	50.0	-45.8
その他	24	686	32	550	-25.0	24.8
合計	760	21,762	700	24,265	8.6	-10.3



2. 全体の状況（累計）

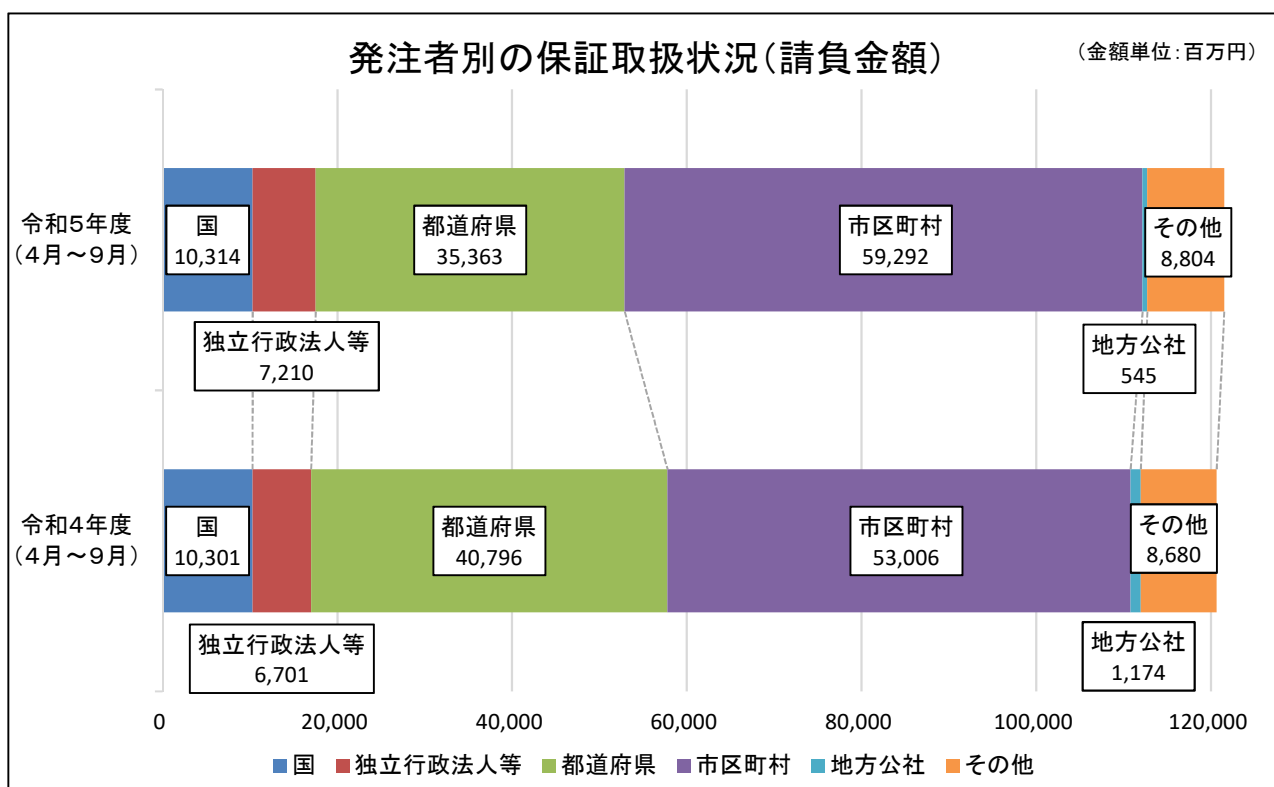
令和5年度(4月～9月累計)の群馬県内の公共工事の前払金保証取扱高は、前年同期に比べ、件数は1.2%減少しているものの、請負金額は0.7%増加している。

(金額単位:百万円)

発注者	令和5年度 (4月～9月)		令和4年度 (4月～9月)		増減率(%)	
	件数	請負金額	件数	請負金額	件数	請負金額
国	115	10,314	121	10,301	-5.0	0.1
独立行政法人等	43	7,210	26	6,701	65.4	7.6
都道府県	1,539	35,363	1,611	40,796	-4.5	-13.3
市区町村	1,941	59,292	1,899	53,006	2.2	11.9
地方公社	22	545	18	1,174	22.2	-53.5
その他	123	8,804	155	8,680	-20.6	1.4
合計	3,783	121,531	3,830	120,661	-1.2	0.7

発注者別の保証取扱状況(請負金額)

(金額単位:百万円)



3. 発注者別前払金保証取扱高(単月)

(金額単位:千円)

発注者	年度(月)	令和5年9月		令和4年9月		対前年度増減率(%)	
		件数	請負金額	件数	請負金額	件数	請負金額
国	防衛省						
	法務省						
	財務省						
	厚生労働省			1	11,000		
	農林水産省	1	29,700	1	29,480	0.0	0.7
	国土交通省	10	1,042,492	8	490,439	25.0	112.6
	環境省	1	33,000	1	7,700	0.0	328.6
	その他	1	50,864	1	64,900	0.0	-21.6
	計	13	1,156,056	12	603,519	8.3	91.6
独立行政法人等	国立大学法人	3	149,732	1	136,400	200.0	9.8
	高速道路株式会社		-200,384	1	663,645		
	水資源機構	1	25,419	1	14,630	0.0	73.8
	その他						
	計	4	-25,232	3	814,675	33.3	
都道府県	県土整備部	210	4,212,763	168	3,839,545	25.0	9.7
	環境森林部	37	783,330	36	625,097	2.8	25.3
	農政部	30	1,244,485	49	1,622,679	-38.8	-23.3
	教育委員会	1	110,000	5	80,179	-80.0	37.2
	警察本部	8	200,420	8	232,012	0.0	-13.6
	企業局	7	40,051	7	80,520	0.0	-50.3
	病院局			2	140,525		
	その他	2	29,488	3	116,941	-33.3	-74.8
	群馬県計	295	6,620,538	278	6,737,498	6.1	-1.7
県外都道府県			1	44,000			
	計	295	6,620,538	279	6,781,498	5.7	-2.4
市区町村	市	349	11,333,387	307	14,485,377	13.7	-21.8
	町	32	785,136	52	716,347	-38.5	9.6
	村	40	1,112,639	13	141,394	207.7	686.9
	県内市区町村計	421	13,231,162	372	15,343,119	13.2	-13.8
	県外市区町村						
	計	421	13,231,162	372	15,343,119	13.2	-13.8
地方公社	開発公社	2	85,030	2	172,370	0.0	-50.7
	住宅供給公社	1	8,470				
	その他						
	計	3	93,500	2	172,370	50.0	-45.8
その他	事務組合	19	618,703	29	522,401	-34.5	18.4
	社会福祉法人						
	その他の補助法人						
	日本下水道事業団						
	その他の出資法人	1	2,145				
	土地改良区	4	65,912	2	24,860	100.0	165.1
	土地区画整理組合			1	3,047		
その他							
	計	24	686,760	32	550,308	-25.0	24.8
	合計	760	21,762,785	700	24,265,490	8.6	-10.3

4. 県内市町村別前払金保証取扱高(単月)

(金額単位:千円)

発注者	年度(月)	令和5年9月		令和4年9月		対前年度増減率(%)	
		件数	請負金額	件数	請負金額	件数	請負金額
市	前橋市	85	1,411,610	78	1,692,398	9.0	-16.6
	高崎市	48	1,026,856	53	8,949,268	-9.4	-88.5
	桐生市	7	181,951	6	142,109	16.7	28.0
	伊勢崎市	38	1,212,530	31	679,811	22.6	78.4
	太田市	47	1,273,118	40	1,406,647	17.5	-9.5
	沼田市	15	494,985	15	239,218	0.0	106.9
	館林市	7	133,452	11	132,506	-36.4	0.7
	渋川市	35	500,588	27	518,263	29.6	-3.4
	藤岡市	24	4,241,402	21	287,947	14.3	1,373.0
	富岡市	10	173,360	5	104,500	100.0	65.9
	安中市	11	256,374	14	235,015	-21.4	9.1
	みどり市	22	427,159	6	97,693	266.7	337.2
計		349	11,333,387	307	14,485,377	13.7	-21.8
町	神流町	1	10,505	2	21,461	-50.0	-51.1
	下仁田町	-2	-2,189	1	6,435		
	甘楽町	1	5,566	2	26,356	-50.0	-78.9
	中之条町	2	35,970	4	67,705	-50.0	-46.9
	長野原町	1	16,720	2	7,601	-50.0	120.0
	草津町	4	56,848	3	31,097	33.3	82.8
	玉村町	9	187,363	8	147,653	12.5	26.9
	板倉町	4	83,820	4	43,769	0.0	91.5
	大泉町	1	14,586	3	57,684	-66.7	-74.7
	邑楽町			3	20,900		
	千代田町	1	26,290				
	吉岡町			3	62,507		
	明和町	6	260,590	4	65,230	50.0	299.5
	みなかみ町	2	15,202	6	38,269	-66.7	-60.3
東吾妻町	2	73,865	7	119,680	-71.4	-38.3	
計		32	785,136	52	716,347	-38.5	9.6
村	榛東村	11	475,948	4	45,188	175.0	953.3
	上野村	2	22,000				
	南牧村	1	28,600				
	嬭恋村	16	385,363	9	96,206	77.8	300.6
	高山村	2	32,384				
	片品村	3	76,186				
	川場村	4	81,290				
	昭和村	1	10,868				
計		40	1,112,639	13	141,394	207.7	686.9
合計		421	13,231,162	372	15,343,119	13.2	-13.8

5. 発注者別前払金保証取扱高(累計)

(金額単位:千円)

発注者	年度(月)	令和5年度(4月～9月)		令和4年度(4月～9月)		対前年度増減率(%)	
		件数	請負金額	件数	請負金額	件数	請負金額
国	防衛省			2	110,932		
	法務省	1	66,000	1	25,850	0.0	155.3
	財務省			1	31,900		
	厚生労働省			1	11,000		
	農林水産省	33	1,224,939	35	1,228,300	-5.7	-0.3
	国土交通省	74	8,875,415	76	8,796,281	-2.6	0.9
	環境省	6	97,769	3	24,024	100.0	307.0
	その他	1	50,864	2	73,370	-50.0	-30.7
	計	115	10,314,988	121	10,301,657	-5.0	0.1
独立行政法人等	国立大学法人	13	787,347	3	750,200	333.3	5.0
	高速道路株式会社	14	5,956,921	11	5,585,077	27.3	6.7
	水資源機構	12	277,713	11	250,904	9.1	10.7
	その他	4	188,430	1	115,500	300.0	63.1
	計	43	7,210,411	26	6,701,682	65.4	7.6
都道府県	県土整備部	1,207	25,736,087	1,225	25,701,605	-1.5	0.1
	環境森林部	162	4,078,902	158	3,668,071	2.5	11.2
	農政部	62	2,032,855	84	2,332,467	-26.2	-12.8
	教育委員会	15	676,038	43	1,326,996	-65.1	-49.1
	警察本部	25	503,206	19	495,737	31.6	1.5
	企業局	46	1,536,808	55	6,068,335	-16.4	-74.7
	病院局	1	6,600	3	175,648	-66.7	-96.2
	その他	21	792,613	23	983,433	-8.7	-19.4
	群馬県計	1,539	35,363,110	1,610	40,752,294	-4.4	-13.2
	県外都道府県			1	44,000		
	計	1,539	35,363,110	1,611	40,796,294	-4.5	-13.3
市区町村	市	1,545	47,771,714	1,455	42,329,989	6.2	12.9
	町	280	7,010,928	326	7,658,234	-14.1	-8.5
	村	116	4,510,195	117	3,003,276	-0.9	50.2
	県内市区町村計	1,941	59,292,838	1,898	52,991,499	2.3	11.9
	県外市区町村			1	15,378		
	計	1,941	59,292,838	1,899	53,006,877	2.2	11.9
地方公社	開発公社	10	287,743	10	1,083,609	0.0	-73.4
	住宅供給公社	12	257,994	8	90,695	50.0	184.5
	その他						
	計	22	545,737	18	1,174,304	22.2	-53.5
その他	事務組合	97	8,338,147	118	7,560,395	-17.8	10.3
	社会福祉法人	1	22,000	1	401,500	0.0	-94.5
	その他の補助法人	1	14,124				
	日本下水道事業団	-1	-174,689	1	174,689		
	その他の出資法人	13	286,242	26	367,698	-50.0	-22.2
	土地改良区	6	88,132	2	24,860	200.0	254.5
	土地地区画整理組合	2	84,240	4	80,682	-50.0	4.4
	その他	4	146,465	3	70,444	33.3	107.9
	計	123	8,804,661	155	8,680,269	-20.6	1.4
	合計	3,783	121,531,747	3,830	120,661,085	-1.2	0.7

6. 県内市町村別前払金保証取扱高(累計)

(金額単位:千円)

発注者	年度(月)	令和5年度(4月～9月)		令和4年度(4月～9月)		対前年度増減率(%)	
		件数	請負金額	件数	請負金額	件数	請負金額
市	前橋市	348	7,466,650	289	8,541,832	20.4	-12.6
	高崎市	248	10,439,756	273	14,505,470	-9.2	-28.0
	桐生市	37	956,109	43	1,243,657	-14.0	-23.1
	伊勢崎市	180	6,213,705	167	4,084,129	7.8	52.1
	太田市	171	6,077,434	148	3,541,802	15.5	71.6
	沼田市	54	1,154,864	54	814,225	0.0	41.8
	館林市	54	2,087,415	65	1,187,483	-16.9	75.8
	渋川市	108	1,814,627	118	2,022,545	-8.5	-10.3
	藤岡市	92	5,694,654	88	1,904,359	4.5	199.0
	富岡市	69	2,153,190	56	2,159,895	23.2	-0.3
	安中市	118	2,272,665	89	1,077,714	32.6	110.9
	みどり市	66	1,440,642	65	1,246,873	1.5	15.5
計		1,545	47,771,714	1,455	42,329,989	6.2	12.9
町	神流町	3	64,955	8	150,766	-62.5	-56.9
	下仁田町	10	164,747	17	182,468	-41.2	-9.7
	甘楽町	13	238,304	12	157,674	8.3	51.1
	中之条町	20	402,369	31	394,053	-35.5	2.1
	長野原町	19	487,410	16	155,848	18.8	212.7
	草津町	22	902,429	17	407,935	29.4	121.2
	玉村町	29	708,180	37	657,261	-21.6	7.7
	板倉町	11	147,587	15	314,754	-26.7	-53.1
	大泉町	32	1,298,670	26	1,310,309	23.1	-0.9
	邑楽町	13	347,710	17	316,657	-23.5	9.8
	千代田町	7	128,645	3	34,793	133.3	269.7
	吉岡町	22	228,065	26	1,033,759	-15.4	-77.9
	明和町	20	520,223	18	387,442	11.1	34.3
	みなかみ町	39	914,243	57	1,499,663	-31.6	-39.0
東吾妻町	20	457,391	26	654,852	-23.1	-30.2	
計		280	7,010,928	326	7,658,234	-14.1	-8.5
村	榛東村	26	1,268,553	31	528,044	-16.1	140.2
	上野村	4	76,285	5	75,702	-20.0	0.8
	南牧村	10	1,279,355	9	187,308	11.1	583.0
	嬭恋村	44	1,026,429	47	1,215,841	-6.4	-15.6
	高山村	8	101,211	6	95,250	33.3	6.3
	片品村	8	180,906	6	90,596	33.3	99.7
	川場村	6	434,390	3	688,600	100.0	-36.9
	昭和村	10	143,066	10	121,935	0.0	17.3
計		116	4,510,195	117	3,003,276	-0.9	50.2
合計		1,941	59,292,838	1,898	52,991,499	2.3	11.9

7. 発注者別中間前払金保証取扱高(累計)

(金額単位:千円)

発注者	年度(月)	令和5年度(4~9月)		令和4年度(4~9月)		対前年度増減率(%)		
		件数	請負金額	件数	請負金額	件数	請負金額	
国	防衛省 北関東防衛局	1	141,352					
	計	1	141,352					
群馬県	県土整備部	知事(県土整備部)	2	933,288	10	1,972,300	-80.0	-52.7
		前橋土木事務所	2	155,980	1	69,080	100.0	125.8
		渋川土木事務所			2	133,584		
		伊勢崎土木事務所			1	68,750		
		高崎土木事務所	2	137,390	4	181,390	-50.0	-24.3
		安中土木事務所	1	23,760				
		藤岡土木事務所			4	257,037		
		富岡土木事務所	3	86,625	2	123,200	50.0	-29.7
		中之条土木事務所	1	38,500	1	59,840	0.0	-35.7
		沼田土木事務所	7	359,975	6	185,196	16.7	94.4
		太田土木事務所	3	155,067	2	97,900	50.0	58.4
		桐生土木事務所	4	165,330	2	119,988	100.0	37.8
		館林土木事務所	3	120,560	1	5,665	200.0	2,028.2
		上信自動車道建設事務所	2	140,061	1	33,308	100.0	320.5
	計	30	2,316,537	37	3,307,238	-18.9	-30.0	
環境森林部	渋川森林事務所			1	50,600			
	西部環境森林事務所	1	55,869	4	102,718	-75.0	-45.6	
	藤岡森林事務所	1	30,426					
	富岡森林事務所			1	10,131			
	利根沼田環境森林事務所	2	76,076	1	69,993	100.0	8.7	
	桐生森林事務所	1	50,050					
計	5	212,421	7	233,442	-28.6	-9.0		
農政部	東部農業事務所	1	66,517					
	利根沼田農業事務所			1	89,023			
計	1	66,517	1	89,023	0.0	-25.3		
	教育委員会			1	20,240			
	企業局	2	364,980					
計	38	2,960,455	46	3,649,943	-17.4	-18.9		
市町村	前橋市	4	134,684	4	388,607	0.0	-65.3	
	伊勢崎市	1	45,276					
	太田市			1	7,062			
	沼田市	4	916,168					
	館林市			1	108,174			
	渋川市			1	47,993			
	みどり市	1	45,251	1	40,480	0.0	11.8	
	草津町	1	48,730					
	玉村町			1	18,920			
みなかみ町			1	122,100				
計	11	1,190,109	10	733,336	10.0	62.3		
合計	50	4,291,917	56	4,383,279	-10.7	-2.1		

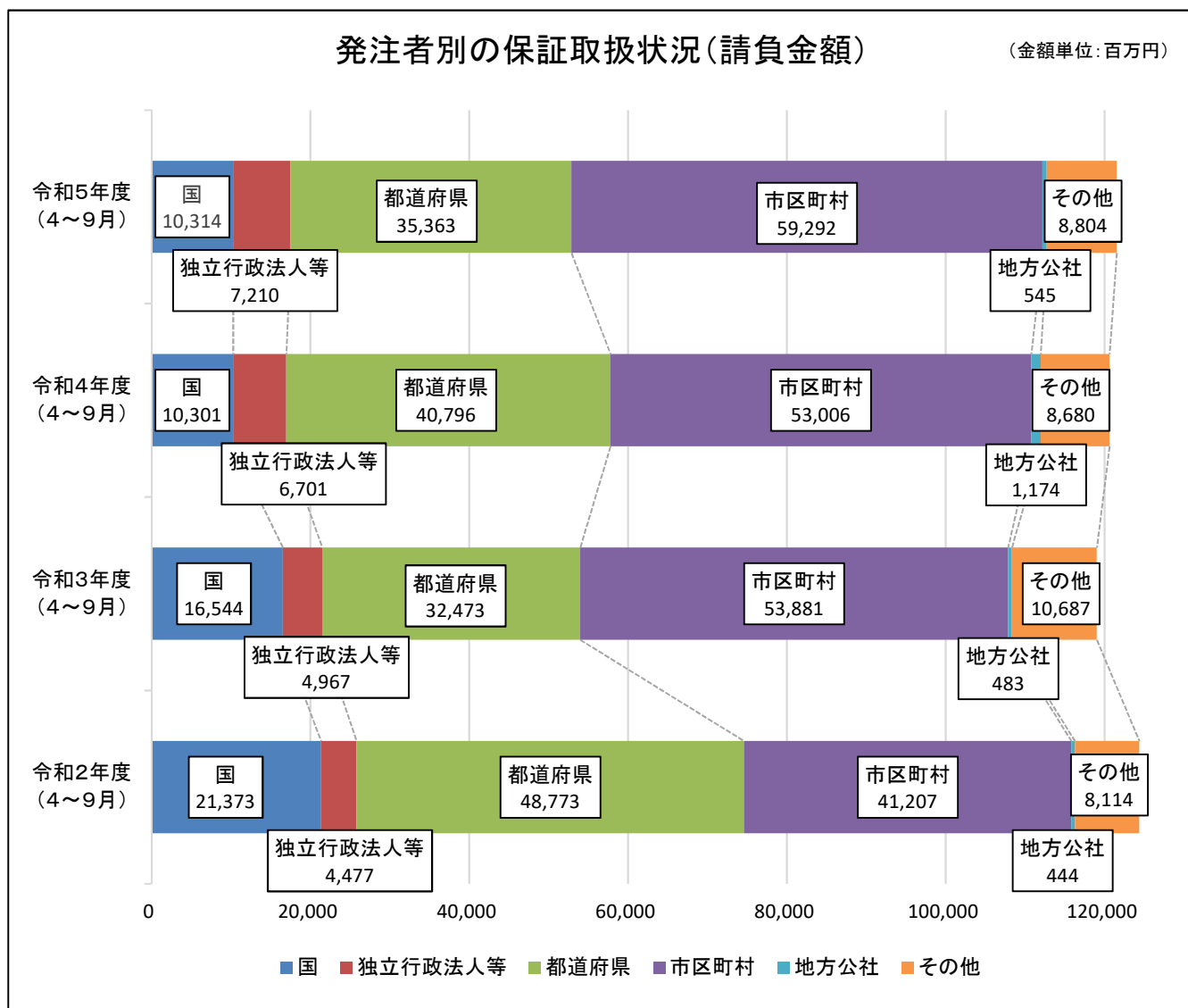
(参考1) 発注者別前払金保証取扱状況 (3 年間)

(金額単位: 百万円)

発注者	令和5年度 (4~9月)		令和3年度に 対する増減率		令和4年度 (4~9月)		令和3年度に 対する増減率		令和3年度 (4~9月)	
	件数	請負金額	件数	請負金額	件数	請負金額	件数	請負金額	件数	請負金額
国	115	10,314	-10.2	-37.7	121	10,301	-5.5	-37.7	128	16,544
独立行政法人等	43	7,210	43.3	45.2	26	6,701	-13.3	34.9	30	4,967
都道府県	1,539	35,363	6.9	8.9	1,611	40,796	11.9	25.6	1,440	32,473
市区町村	1,941	59,292	5.0	10.0	1,899	53,006	2.7	-1.6	1,849	53,881
地方公社	22	545	15.8	12.8	18	1,174	-5.3	142.7	19	483
その他	123	8,804	-18.5	-17.6	155	8,680	2.6	-18.8	151	10,687
合計	3,783	121,531	4.6	2.1	3,830	120,661	5.9	1.4	3,617	119,039

発注者別の保証取扱状況(請負金額)

(金額単位: 百万円)

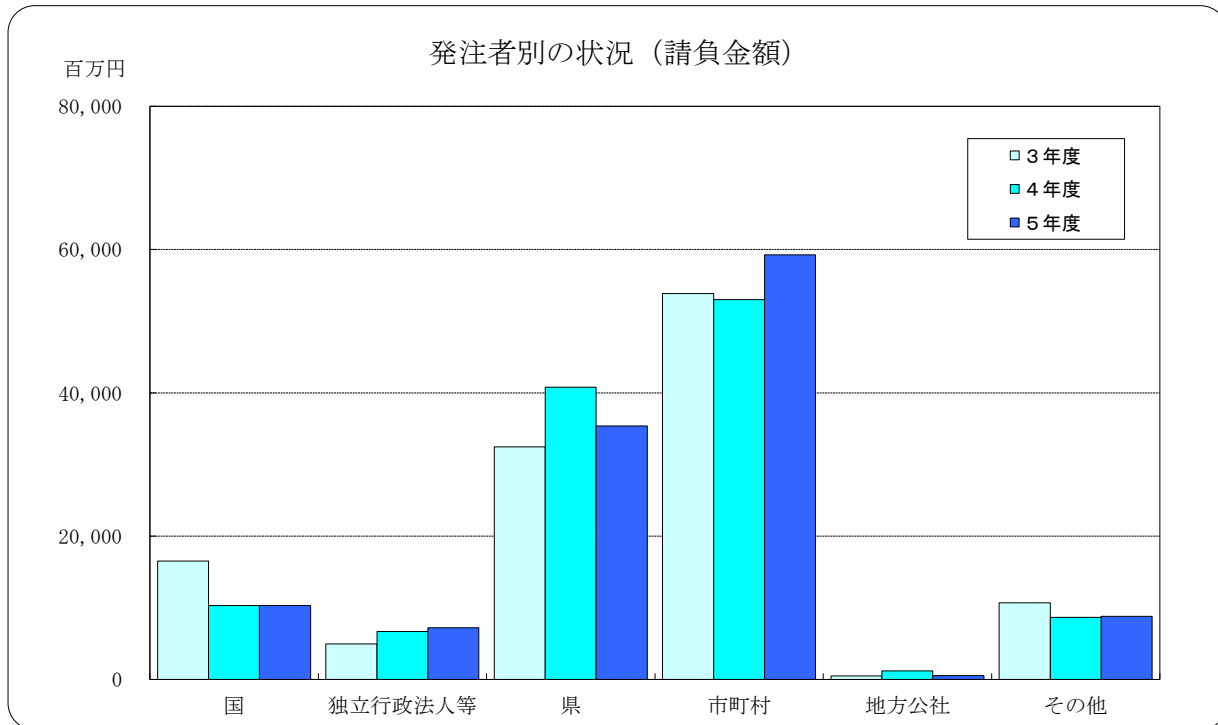


(参考2) 発注者別前払金保証取扱高 (3か年)

(金額単位:千円)

発注者	年度(月)	令和5年度(4~9月)		令和4年度(4~9月)		令和3年度(4~9月)	
		件数	請負金額	件数	請負金額	件数	請負金額
国	防衛省			2	110,932		594
	法務省	1	66,000	1	25,850	1	37,840
	財務省			1	31,900	1	8,690
	厚生労働省			1	11,000		
	農林水産省	33	1,224,939	35	1,228,300	41	1,510,396
	国土交通省	74	8,875,415	76	8,796,281	79	14,859,022
	環境省	6	97,769	3	24,024	3	89,155
	その他	1	50,864	2	73,370	3	39,171
	計	115	10,314,988	121	10,301,657	128	16,544,868
独立行政法人等	国立大学法人	13	787,347	3	750,200	4	230,120
	高速道路株式会社	14	5,956,921	11	5,585,077	7	4,338,377
	水資源機構	12	277,713	11	250,904	16	300,998
	その他	4	188,430	1	115,500	3	98,043
	計	43	7,210,411	26	6,701,682	30	4,967,539
都道府県	国土整備部	1,207	25,736,087	1,225	25,701,605	1,090	22,105,738
	環境森林部	162	4,078,902	158	3,668,071	171	4,401,612
	農政部	62	2,032,855	84	2,332,467	59	1,495,208
	教育委員会	15	676,038	43	1,326,996	34	749,463
	警察本部	25	503,206	19	495,737	27	2,271,254
	企業局	46	1,536,808	55	6,068,335	41	767,310
	病院局	1	6,600	3	175,648	3	144,826
	その他	21	792,613	23	983,433	13	387,860
	群馬県計	1,539	35,363,110	1,610	40,752,294	1,438	32,323,273
	県外都道府県			1	44,000	2	150,621
	計	1,539	35,363,110	1,611	40,796,294	1,440	32,473,895
市区町村	市	1,545	47,771,714	1,455	42,329,989	1,390	43,272,990
	町	280	7,010,928	326	7,658,234	323	7,118,432
	村	116	4,510,195	117	3,003,276	135	3,484,822
	県内市区町村計	1,941	59,292,838	1,898	52,991,499	1,848	53,876,245
	県外市区町村			1	15,378	1	5,729
	計	1,941	59,292,838	1,899	53,006,877	1,849	53,881,974
地方公社	開発公社	10	287,743	10	1,083,609	9	387,134
	住宅供給公社	12	257,994	8	90,695	10	96,690
	その他						
	計	22	545,737	18	1,174,304	19	483,824
その他	事務組合	97	8,338,147	118	7,560,395	113	8,256,872
	社会福祉法人	1	22,000	1	401,500	2	86,900
	その他の補助法人	1	14,124			1	20,800
	日本下水道事業団	-1	-174,689	1	174,689	1	63,470
	その他の出資法人	13	286,242	26	367,698	15	1,855,572
	土地改良区	6	88,132	2	24,860	8	191,675
	土地地区画整理組合	2	84,240	4	80,682	6	85,680
	その他	4	146,465	3	70,444	5	126,445
	計	123	8,804,661	155	8,680,269	151	10,687,414
	合計	3,783	121,531,747	3,830	120,661,085	3,617	119,039,517

群馬県内における公共工事の動向 2023年4月～2023年9月



（金額単位：百万円）

項目 発注者	3年度		4年度		5年度	
	件数	請負金額	件数	請負金額	件数	請負金額
国	128	16,544	121	10,301	115	10,314
独立行政法人等	30	4,967	26	6,701	43	7,210
県	1,440	32,473	1,611	40,796	1,539	35,363
市町村	1,849	53,881	1,899	53,006	1,941	59,292
地方公社	19	483	18	1,174	22	545
その他	151	10,687	155	8,680	123	8,804
合計	3,617	119,039	3,830	120,661	3,783	121,531

◆利用上の注意

- ・ 前払金保証契約の実績のうち、群馬県内で行われた工事について、件数、請負金額を発注者別に集計しています。
- ・ 集計は、当社が前払金保証契約を行った日（保証契約日といいます。）を基準としています。工事の請負契約日と保証契約日との間には、若干のタイムラグ（概ね半月以内）が発生する場合があります。

◆お問合せ先：業務部業務サービス課 電話03-3552-7528