

# 前払金保証から見た 群馬県内公共工事の動向

(令和5年8月)

## 【目次】

	頁
1. 全体の状況（単月）	1
2. 全体の状況（累計）	2
3. 発注者別前払金保証取扱高（単月）	3
4. 県内市町村別前払金保証取扱高（単月）	4
5. 発注者別前払金保証取扱高（累計）	5
6. 県内市町村別前払金保証取扱高（累計）	6
7. 発注者別中間前払金保証取扱高（累計）	7
（参考1）発注者別前払金保証取扱状況（3か年）	8
（参考2）発注者別前払金保証取扱高（3か年）	9

### ○利用上の注意点

- ・前払金保証契約の実績のうち、群馬県内で行われた工事について、件数、請負金額を集計しています。
- ・契約変更により請負金額に増減があっても、前払金に影響がない場合には、増減額相当分は計上していません。
- ・継続工事等年度区分工事においては、前払金に対応する当該年度請負金額相当額を計上しています。
- ・当年度又は前年度の値が0以下の場合、対前年度増減率は非表示としています。
- ・端数処理の関係で、合計等の計算結果が一致しない場合があります。
- ・本統計は、前払金保証契約締結日で集計しているため、請負契約締結日との間には、若干のタイムラグがあります。



東日本建設業保証株式会社  
群馬支店

☎:027-252-1661

〔担当〕

鮎澤 [ayuzawa@ejcs.co.jp](mailto:ayuzawa@ejcs.co.jp)

中畝 [nakaune.kt@ejcs.co.jp](mailto:nakaune.kt@ejcs.co.jp)

## 1. 全体の状況（単月）

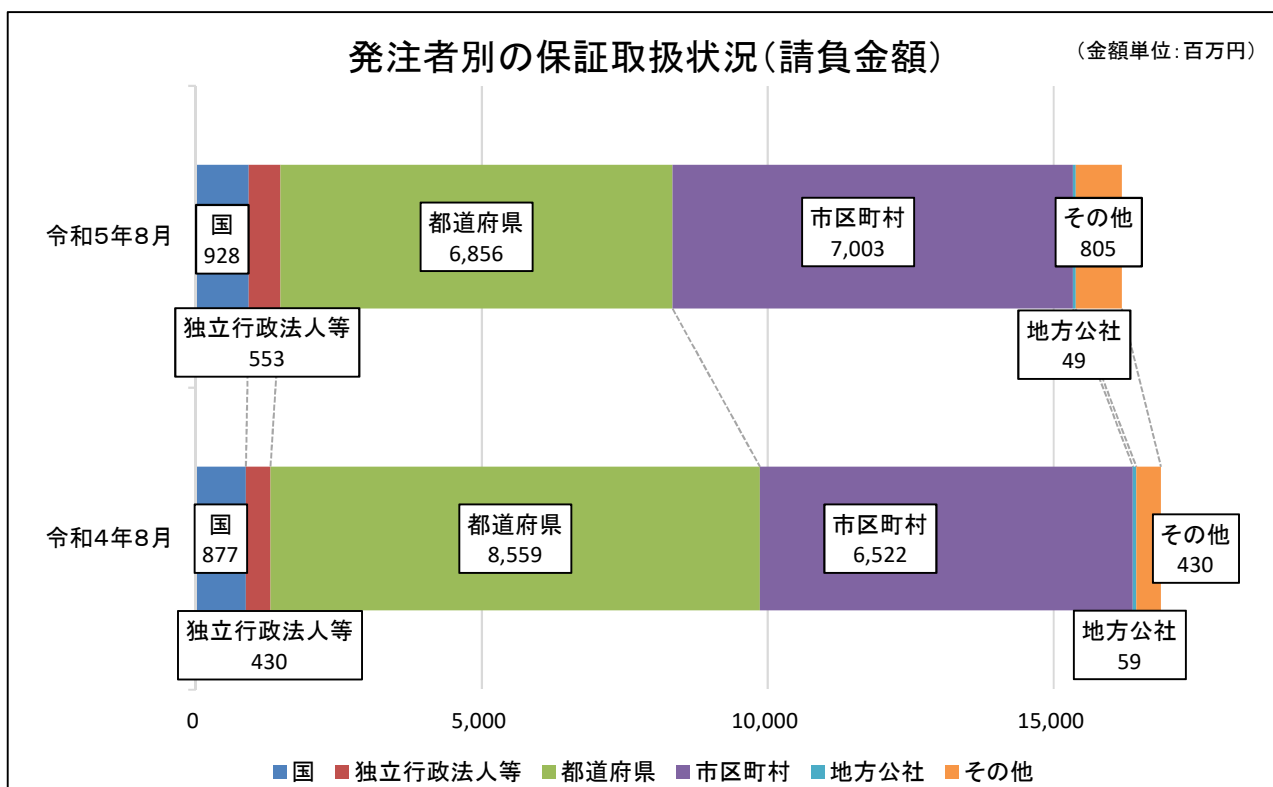
令和5年8月（単月）の群馬県内の公共工事の前払金保証取扱高は、前年同月に比べ、件数は2.6%増加したものの、請負金額は4.0%減少した。

（金額単位：百万円）

発注者	令和5年8月		令和4年8月		増減率(%)	
	件数	請負金額	件数	請負金額	件数	請負金額
国	12	928	17	877	-29.4	5.8
独立行政法人等	9	553	3	430	200.0	28.8
都道府県	249	6,856	263	8,559	-5.3	-19.9
市区町村	332	7,003	315	6,522	5.4	7.4
地方公社	4	49	4	59	0.0	-16.3
その他	28	805	16	430	75.0	87.0
合計	634	16,197	618	16,879	2.6	-4.0

発注者別の保証取扱状況（請負金額）

（金額単位：百万円）



## 2. 全体の状況（累計）

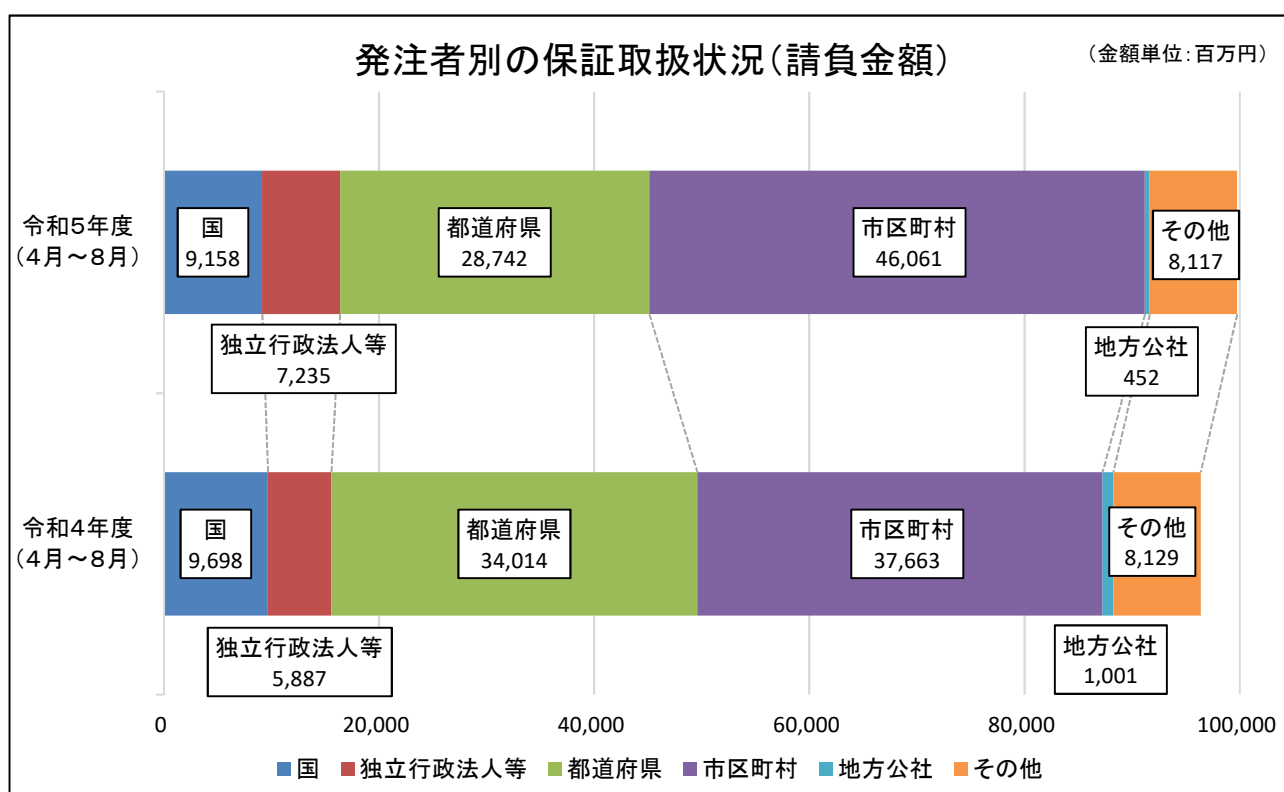
令和5年度(4月～8月累計)の群馬県内の公共工事の前払金保証取扱高は、前年同期に比べ、件数は3.4%減少しているものの、請負金額は3.5%増加している。

(金額単位:百万円)

発注者	令和5年度 (4月～8月)		令和4年度 (4月～8月)		増減率(%)	
	件数	請負金額	件数	請負金額	件数	請負金額
国	102	9,158	109	9,698	-6.4	-5.6
独立行政法人等	39	7,235	23	5,887	69.6	22.9
都道府県	1,244	28,742	1,332	34,014	-6.6	-15.5
市区町村	1,520	46,061	1,527	37,663	-0.5	22.3
地方公社	19	452	16	1,001	18.8	-54.9
その他	99	8,117	123	8,129	-19.5	-0.1
合計	3,023	99,768	3,130	96,395	-3.4	3.5

発注者別の保証取扱状況(請負金額)

(金額単位:百万円)



### 3. 発注者別前払金保証取扱高(単月)

(金額単位:千円)

発注者	年度(月)	令和5年8月		令和4年8月		対前年度増減率(%)	
		件数	請負金額	件数	請負金額	件数	請負金額
国	防衛省						
	法務省						
	財務省						
	厚生労働省						
	農林水産省	5	286,770	3	37,862	66.7	657.4
	国土交通省	5	619,531	12	826,309	-58.3	-25.0
	環境省	2	22,220	1	4,994	100.0	344.9
	その他			1	8,470		
	計	12	928,521	17	877,635	-29.4	5.8
独立行政法人等	国立大学法人	5	410,828	1	393,800	400.0	4.3
	高速道路株式会社	2	73,447	1	21,780	100.0	237.2
	水資源機構	2	69,469	1	14,446	100.0	380.9
	その他						
	計	9	553,744	3	430,026	200.0	28.8
都道府県	県土整備部	179	5,175,863	183	4,315,427	-2.2	19.9
	環境森林部	31	821,414	29	729,905	6.9	12.5
	農政部	11	352,330	14	293,900	-21.4	19.9
	教育委員会	2	75,350	10	266,838	-80.0	-71.8
	警察本部	8	136,037	4	99,110	100.0	37.3
	企業局	13	218,134	15	2,493,500	-13.3	-91.3
	病院局	1	6,600	1	35,123	0.0	-81.2
	その他	4	70,675	7	325,380	-42.9	-78.3
	群馬県計	249	6,856,404	263	8,559,184	-5.3	-19.9
	県外都道府県						
	計	249	6,856,404	263	8,559,184	-5.3	-19.9
市区町村	市	277	5,690,235	251	5,084,392	10.4	11.9
	町	44	1,096,026	45	972,477	-2.2	12.7
	村	11	217,151	19	465,212	-42.1	-53.3
	県内市区町村計	332	7,003,413	315	6,522,081	5.4	7.4
	県外市区町村						
	計	332	7,003,413	315	6,522,081	5.4	7.4
地方公社	開発公社			2	14,850		
	住宅供給公社	4	49,896	2	44,737	100.0	11.5
	その他						
	計	4	49,896	4	59,587	0.0	-16.3
その他	事務組合	20	600,630	15	426,017	33.3	41.0
	社会福祉法人	1	22,000				
	その他の補助法人	1	14,124				
	日本下水道事業団						
	その他の出資法人			1	4,620		
	土地改良区	2	22,220				
	土地区画整理組合						
その他	4	146,465					
	計	28	805,439	16	430,637	75.0	87.0
	合計	634	16,197,418	618	16,879,152	2.6	-4.0

#### 4. 県内市町村別前払金保証取扱高(単月)

(金額単位:千円)

発注者	年度(月)	令和5年8月		令和4年8月		対前年度増減率(%)	
		件数	請負金額	件数	請負金額	件数	請負金額
市	前橋市	70	1,390,811	65	1,848,269	7.7	-24.8
	高崎市	35	816,927	37	668,024	-5.4	22.3
	桐生市	6	226,820	6	80,498	0.0	181.8
	伊勢崎市	17	422,207	20	478,346	-15.0	-11.7
	太田市	32	804,617	26	586,993	23.1	37.1
	沼田市	10	152,880	4	179,498	150.0	-14.8
	館林市	14	233,651	9	151,140	55.6	54.6
	渋川市	28	372,710	37	456,655	-24.3	-18.4
	藤岡市	12	228,030	7	59,180	71.4	285.3
	富岡市	16	383,383	9	184,074	77.8	108.3
	安中市	22	408,575	12	152,889	83.3	167.2
	みどり市	15	249,621	19	238,824	-21.1	4.5
計		277	5,690,235	251	5,084,392	10.4	11.9
町	神流町						
	下仁田町	2	18,260	6	66,583	-66.7	-72.6
	甘楽町	2	37,455	1	17,490	100.0	114.2
	中之条町	2	31,295	3	18,370	-33.3	70.4
	長野原町	4	46,035	4	33,165	0.0	38.8
	草津町	2	60,610	3	88,869	-33.3	-31.8
	玉村町	1	10,065	3	40,007	-66.7	-74.8
	板倉町			1	43,670		
	大泉町	6	448,943	1	10,450	500.0	4,196.1
	邑楽町	1	33,440	3	30,415	-66.7	9.9
	千代田町			2	24,398		
	吉岡町	4	29,499	5	84,821	-20.0	-65.2
	明和町	5	122,045	2	35,090	150.0	247.8
	みなかみ町	11	170,951	8	143,792	37.5	18.9
東吾妻町	4	87,428	3	335,357	33.3	-73.9	
計		44	1,096,026	45	972,477	-2.2	12.7
村	榛東村			6	219,538		
	上野村			1	6,710		
	南牧村			1	83,600		
	嬭恋村	4	49,181	9	131,384	-55.6	-62.6
	高山村	1	25,410				
	片品村	4	97,020				
	川場村						
	昭和村	2	45,540	2	23,980	0.0	89.9
計		11	217,151	19	465,212	-42.1	-53.3
合計		332	7,003,413	315	6,522,081	5.4	7.4

## 5. 発注者別前払金保証取扱高(累計)

(金額単位:千円)

発注者	年度(月)	令和5年度(4月～8月)		令和4年度(4月～8月)		対前年度増減率(%)	
		件数	請負金額	件数	請負金額	件数	請負金額
国	防衛省			2	110,932		
	法務省	1	66,000	1	25,850	0.0	155.3
	財務省			1	31,900		
	厚生労働省						
	農林水産省	32	1,195,239	34	1,198,820	-5.9	-0.3
	国土交通省	64	7,832,923	68	8,305,841	-5.9	-5.7
	環境省	5	64,769	2	16,324	150.0	296.8
	その他			1	8,470		
計		102	9,158,932	109	9,698,138	-6.4	-5.6
独立行政法人等	国立大学法人	10	637,615	2	613,800	400.0	3.9
	高速道路株式会社	14	6,157,306	10	4,921,432	40.0	25.1
	水資源機構	11	252,293	10	236,274	10.0	6.8
	その他	4	188,430	1	115,500	300.0	63.1
計		39	7,235,644	23	5,887,006	69.6	22.9
都道府県	県土整備部	997	21,523,324	1,057	21,862,060	-5.7	-1.5
	環境森林部	125	3,295,571	122	3,042,974	2.5	8.3
	農政部	32	788,370	35	709,788	-8.6	11.1
	教育委員会	14	566,038	38	1,246,817	-63.2	-54.6
	警察本部	17	302,786	11	263,725	54.5	14.8
	企業局	39	1,496,757	48	5,987,815	-18.8	-75.0
	病院局	1	6,600	1	35,123	0.0	-81.2
	その他	19	763,125	20	866,492	-5.0	-11.9
	群馬県計	1,244	28,742,572	1,332	34,014,795	-6.6	-15.5
	県外都道府県						
計		1,244	28,742,572	1,332	34,014,795	-6.6	-15.5
市区町村	市	1,196	36,438,326	1,148	27,844,611	4.2	30.9
	町	248	6,225,792	274	6,941,886	-9.5	-10.3
	村	76	3,397,556	104	2,861,882	-26.9	18.7
	県内市区町村計	1,520	46,061,675	1,526	37,648,380	-0.4	22.3
	県外市区町村			1	15,378		
計		1,520	46,061,675	1,527	37,663,758	-0.5	22.3
地方公社	開発公社	8	202,713	8	911,239	0.0	-77.8
	住宅供給公社	11	249,524	8	90,695	37.5	175.1
	その他						
計		19	452,237	16	1,001,934	18.8	-54.9
その他	事務組合	78	7,719,443	89	7,037,994	-12.4	9.7
	社会福祉法人	1	22,000	1	401,500	0.0	-94.5
	その他の補助法人	1	14,124				
	日本下水道事業団	-1	-174,689	1	174,689		
	その他の出資法人	12	284,097	26	367,698	-53.8	-22.7
	土地改良区	2	22,220				
	土地地区画整理組合	2	84,240	3	77,635	-33.3	8.5
	その他	4	146,465	3	70,444	33.3	107.9
計		99	8,117,900	123	8,129,961	-19.5	-0.1
合計		3,023	99,768,962	3,130	96,395,594	-3.4	3.5

## 6. 県内市町村別前払金保証取扱高(累計)

(金額単位:千円)

発注者	年度(月)	令和5年度(4月～8月)		令和4年度(4月～8月)		対前年度増減率(%)	
		件数	請負金額	件数	請負金額	件数	請負金額
市	前橋市	263	6,055,039	211	6,849,434	24.6	-11.6
	高崎市	200	9,412,899	220	5,556,201	-9.1	69.4
	桐生市	30	774,158	37	1,101,548	-18.9	-29.7
	伊勢崎市	142	5,001,175	136	3,404,318	4.4	46.9
	太田市	124	4,804,316	108	2,135,155	14.8	125.0
	沼田市	39	659,879	39	575,007	0.0	14.8
	館林市	47	1,953,963	54	1,054,977	-13.0	85.2
	渋川市	73	1,314,039	91	1,504,281	-19.8	-12.6
	藤岡市	68	1,453,252	67	1,616,412	1.5	-10.1
	富岡市	59	1,979,830	51	2,055,395	15.7	-3.7
	安中市	107	2,016,291	75	842,699	42.7	139.3
	みどり市	44	1,013,483	59	1,149,180	-25.4	-11.8
計		1,196	36,438,326	1,148	27,844,611	4.2	30.9
町	神流町	2	54,450	6	129,305	-66.7	-57.9
	下仁田町	12	166,936	16	176,033	-25.0	-5.2
	甘楽町	12	232,738	10	131,318	20.0	77.2
	中之条町	18	366,399	27	326,348	-33.3	12.3
	長野原町	18	470,690	14	148,247	28.6	217.5
	草津町	18	845,581	14	376,838	28.6	124.4
	玉村町	20	520,817	29	509,608	-31.0	2.2
	板倉町	7	63,767	11	270,985	-36.4	-76.5
	大泉町	31	1,284,084	23	1,252,625	34.8	2.5
	邑楽町	13	347,710	14	295,757	-7.1	17.6
	千代田町	6	102,355	3	34,793	100.0	194.2
	吉岡町	22	228,065	23	971,251	-4.3	-76.5
	明和町	14	259,633	14	322,212	0.0	-19.4
	みなかみ町	37	899,041	51	1,461,394	-27.5	-38.5
東吾妻町	18	383,526	19	535,172	-5.3	-28.3	
計		248	6,225,792	274	6,941,886	-9.5	-10.3
村	榛東村	15	792,605	27	482,856	-44.4	64.1
	上野村	2	54,285	5	75,702	-60.0	-28.3
	南牧村	9	1,250,755	9	187,308	0.0	567.8
	嬭恋村	28	641,066	38	1,119,635	-26.3	-42.7
	高山村	6	68,827	6	95,250	0.0	-27.7
	片品村	5	104,720	6	90,596	-16.7	15.6
	川場村	2	353,100	3	688,600	-33.3	-48.7
	昭和村	9	132,198	10	121,935	-10.0	8.4
計		76	3,397,556	104	2,861,882	-26.9	18.7
合計		1,520	46,061,675	1,526	37,648,380	-0.4	22.3

## 7. 発注者別中間前払金保証取扱高(累計)

(金額単位:千円)

発注者	年度(月)	令和5年度(4~8月)		令和4年度(4~8月)		対前年度増減率(%)		
		件数	請負金額	件数	請負金額	件数	請負金額	
国	防衛省 北関東防衛局	1	141,352					
	計	1	141,352					
群馬県	県土整備部	知事(県土整備部)	1	488,888	8	1,436,930	-87.5	-66.0
		前橋土木事務所	1	83,600	1	69,080	0.0	21.0
		渋川土木事務所			2	133,584		
		高崎土木事務所	2	137,390	3	134,860	-33.3	1.9
		安中土木事務所	1	23,760				
		藤岡土木事務所			4	257,037		
		富岡土木事務所	2	50,875	2	123,200	0.0	-58.7
		中之条土木事務所	1	38,500	1	59,840	0.0	-35.7
		沼田土木事務所	7	359,975	6	185,196	16.7	94.4
		太田土木事務所	2	138,050	1	84,700	100.0	63.0
		桐生土木事務所	4	165,330	2	119,988	100.0	37.8
		館林土木事務所	1	61,600	1	5,665	0.0	987.4
		上信自動車道建設事務所	2	140,061				
		計	24	1,688,030	31	2,610,080	-22.6	-35.3
	環境森林部	西部環境森林事務所	1	55,869	3	88,462	-66.7	-36.8
		藤岡森林事務所	1	30,426				
		富岡森林事務所			1	10,131		
		利根沼田環境森林事務所	1	43,516	1	69,993	0.0	-37.8
		桐生森林事務所	1	50,050				
	計	4	179,861	5	168,586	-20.0	6.7	
	農政部	東部農業事務所	1	66,517				
		利根沼田農業事務所			1	89,023		
	計	1	66,517	1	89,023	0.0	-25.3	
		教育委員会			1	20,240		
	企業局	2	364,980					
計	31	2,299,388	38	2,887,929	-18.4	-20.4		
市町村	前橋市	4	134,684	3	339,515	33.3	-60.3	
	伊勢崎市	1	45,276					
	太田市			1	7,062			
	沼田市	4	916,168					
	館林市			1	108,174			
	渋川市			1	47,993			
	みどり市			1	40,480			
	玉村町			1	18,920			
	みなかみ町			1	122,100			
計	9	1,096,128	9	684,244	0.0	60.2		
合計	41	3,536,869	47	3,572,173	-12.8	-1.0		



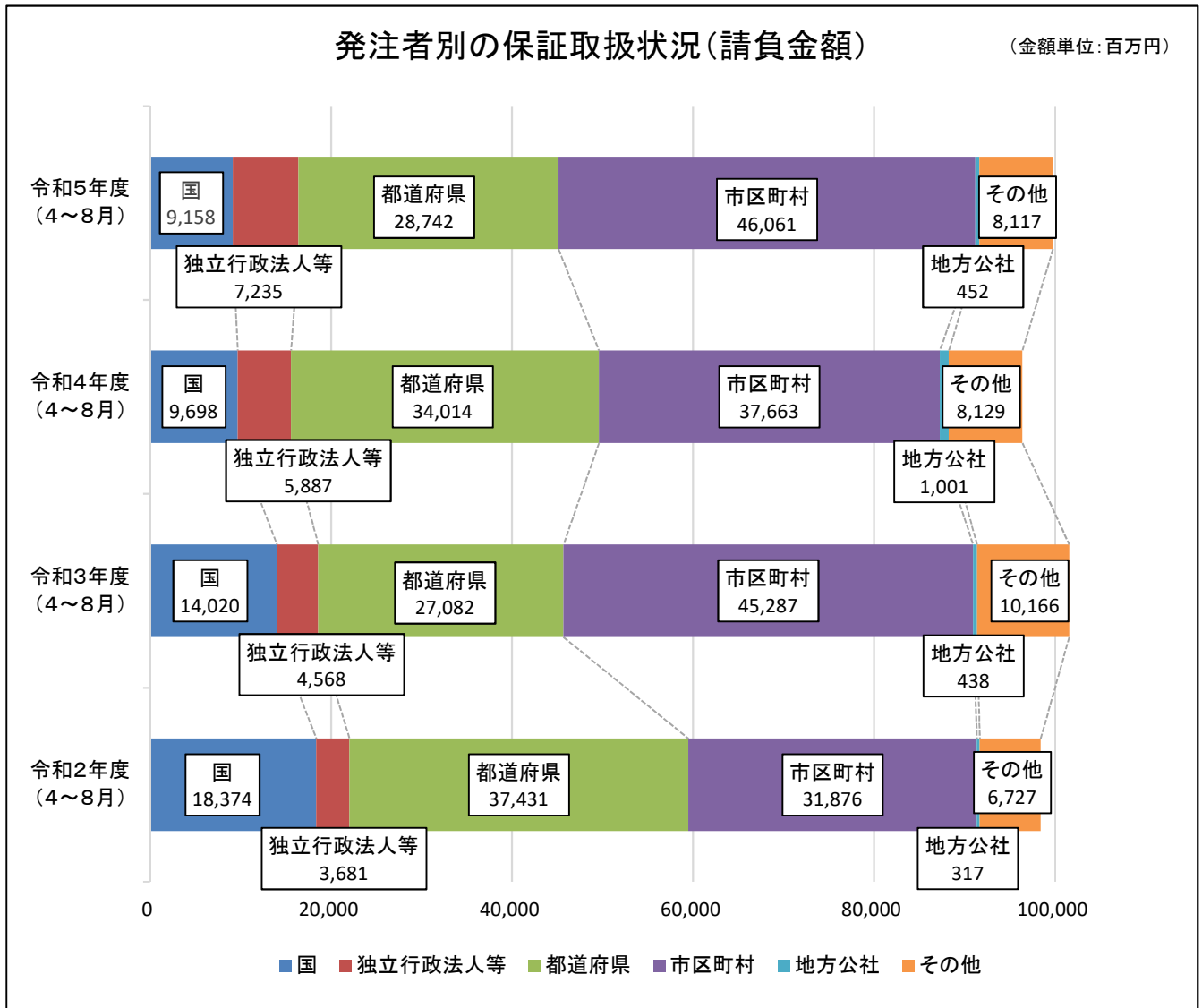
(参考1) 発注者別前払金保証取扱状況(3か年)

(金額単位:百万円)

発注者	令和5年度 (4~8月)		令和3年度に 対する増減率		令和4年度 (4~8月)		令和3年度に 対する増減率		令和3年度 (4~8月)	
	件数	請負金額	件数	請負金額	件数	請負金額	件数	請負金額	件数	請負金額
国	102	9,158	-8.9	-34.7	109	9,698	-2.7	-30.8	112	14,020
独立行政法人等	39	7,235	69.6	58.4	23	5,887	0.0	28.9	23	4,568
都道府県	1,244	28,742	2.2	6.1	1,332	34,014	9.4	25.6	1,217	27,082
市区町村	1,520	46,061	2.2	1.7	1,527	37,663	2.6	-16.8	1,488	45,287
地方公社	19	452	18.8	3.1	16	1,001	0.0	128.5	16	438
その他	99	8,117	-23.8	-20.1	123	8,129	-5.4	-20.0	130	10,166
合計	3,023	99,768	1.2	-1.8	3,130	96,395	4.8	-5.1	2,986	101,564

発注者別の保証取扱状況(請負金額)

(金額単位:百万円)

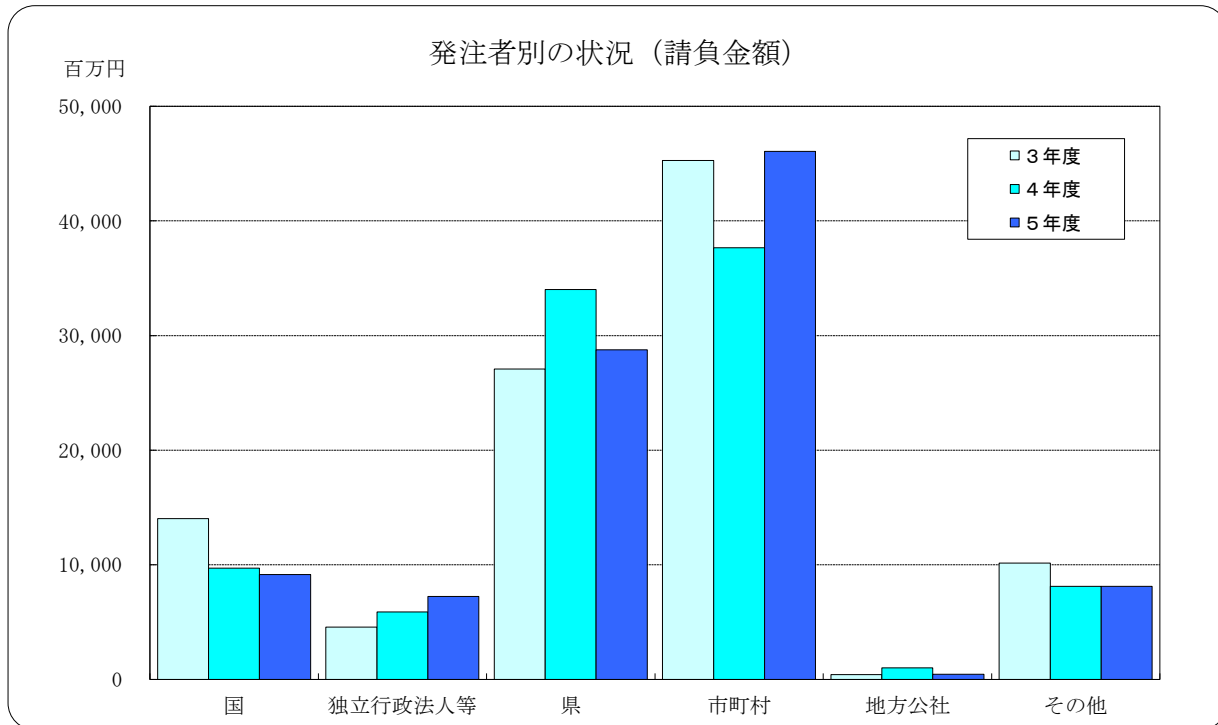


## (参考2) 発注者別前払金保証取扱高 (3か年)

(金額単位:千円)

発注者	年度(月)	令和5年度(4~8月)		令4年度(4~8月)		令和3年度(4~8月)	
		件数	請負金額	件数	請負金額	件数	請負金額
国	防衛省			2	110,932		594
	法務省	1	66,000	1	25,850	1	37,840
	財務省			1	31,900		
	厚生労働省						
	農林水産省	32	1,195,239	34	1,198,820	38	1,471,181
	国土交通省	64	7,832,923	68	8,305,841	68	12,390,468
	環境省	5	64,769	2	16,324	3	89,155
	その他			1	8,470	2	30,921
	計	102	9,158,932	109	9,698,138	112	14,020,159
独立行政法人等	国立大学法人	10	637,615	2	613,800	3	183,920
	高速道路株式会社	14	6,157,306	10	4,921,432	6	4,141,186
	水資源機構	11	252,293	10	236,274	13	197,399
	その他	4	188,430	1	115,500	1	46,200
	計	39	7,235,644	23	5,887,006	23	4,568,705
都道府県	県土整備部	997	21,523,324	1,057	21,862,060	955	18,639,410
	環境森林部	125	3,295,571	122	3,042,974	138	3,698,690
	農政部	32	788,370	35	709,788	35	802,098
	教育委員会	14	566,038	38	1,246,817	34	749,463
	警察本部	17	302,786	11	263,725	18	2,160,473
	企業局	39	1,496,757	48	5,987,815	25	552,634
	病院局	1	6,600	1	35,123	2	123,090
	その他	19	763,125	20	866,492	8	206,316
	群馬県計	1,244	28,742,572	1,332	34,014,795	1,215	26,932,175
	県外都道府県					2	150,621
	計	1,244	28,742,572	1,332	34,014,795	1,217	27,082,797
市区町村	市	1,196	36,438,326	1,148	27,844,611	1,114	36,545,243
	町	248	6,225,792	274	6,941,886	268	5,963,658
	村	76	3,397,556	104	2,861,882	106	2,779,007
	県内市区町村計	1,520	46,061,675	1,526	37,648,380	1,488	45,287,909
	県外市区町村			1	15,378		
	計	1,520	46,061,675	1,527	37,663,758	1,488	45,287,909
地方公社	開発公社	8	202,713	8	911,239	8	375,639
	住宅供給公社	11	249,524	8	90,695	8	62,920
	その他						
	計	19	452,237	16	1,001,934	16	438,559
その他	事務組合	78	7,719,443	89	7,037,994	95	7,859,365
	社会福祉法人	1	22,000	1	401,500	1	17,600
	その他の補助法人	1	14,124			1	20,800
	日本下水道事業団	-1	-174,689	1	174,689	1	63,470
	その他の出資法人	12	284,097	26	367,698	15	1,855,572
	土地改良区	2	22,220			7	154,165
	土地地区画整理組合	2	84,240	3	77,635	5	68,597
	その他	4	146,465	3	70,444	5	126,445
	計	99	8,117,900	123	8,129,961	130	10,166,014
	合計	3,023	99,768,962	3,130	96,395,594	2,986	101,564,146

## 群馬県内における公共工事の動向 2023年4月～2023年8月



（金額単位：百万円）

項目 発注者	3年度		4年度		5年度	
	件数	請負金額	件数	請負金額	件数	請負金額
国	112	14,020	109	9,698	102	9,158
独立行政法人等	23	4,568	23	5,887	39	7,235
県	1,217	27,082	1,332	34,014	1,244	28,742
市町村	1,488	45,287	1,527	37,663	1,520	46,061
地方公社	16	438	16	1,001	19	452
その他	130	10,166	123	8,129	99	8,117
合計	2,986	101,564	3,130	96,395	3,023	99,768

◆利用上の注意

- ・ 前払金保証契約の実績のうち、群馬県内で行われた工事について、件数、請負金額を発注者別に集計しています。
- ・ 集計は、当社が前払金保証契約を行った日（保証契約日といいます。）を基準としています。工事の請負契約日と保証契約日との間には、若干のタイムラグ（概ね半月以内）が発生する場合があります。

◆お問合せ先：業務部業務サービス課 電話03-3552-7528