

# 前払金保証から見た 群馬県内公共工事の動向

(令和5年5月)

## 【目次】

	頁
1. 全体の状況（単月）	1
2. 全体の状況（累計）	2
3. 発注者別前払金保証取扱高（単月）	3
4. 県内市町村別前払金保証取扱高（単月）	4
5. 発注者別前払金保証取扱高（累計）	5
6. 県内市町村別前払金保証取扱高（累計）	6
7. 発注者別中間前払金保証取扱高（累計）	7
（参考1）発注者別前払金保証取扱状況（3か年）	8
（参考2）発注者別前払金保証取扱高（3か年）	9

### ○利用上の注意点

- ・前払金保証契約の実績のうち、群馬県内で行われた工事について、件数、請負金額を集計しています。
- ・契約変更により請負金額に増減があっても、前払金に影響がない場合には、増減額相当分は計上していません。
- ・継続工事等年度区分工事においては、前払金に対応する当該年度請負金額相当額を計上しています。
- ・当年度又は前年度の値が0以下の場合、対前年度増減率は非表示としています。
- ・端数処理の関係で、合計等の計算結果が一致しない場合があります。
- ・本統計は、前払金保証契約締結日で集計しているため、請負契約締結日との間には、若干のタイムラグがあります。



東日本建設業保証株式会社  
群馬支店

☎: 027-252-1661

〔担当〕

鮎澤 [ayuzawa@ejcs.co.jp](mailto:ayuzawa@ejcs.co.jp)

中畝 [nakaune.kt@ejcs.co.jp](mailto:nakaune.kt@ejcs.co.jp)

## 1. 全体の状況（単月）

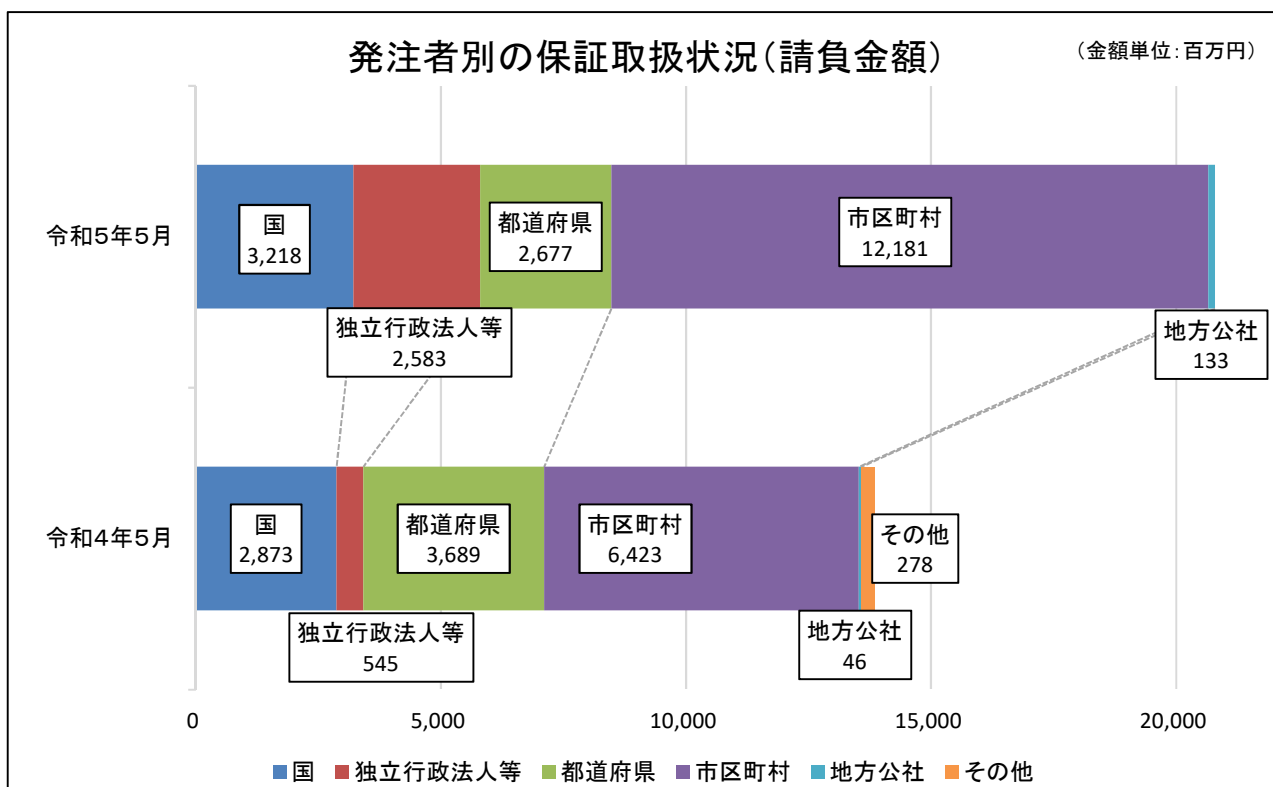
令和5年5月(単月)の群馬県内の公共工事の前払金保証取扱高は、前年同月に比べ、件数は△7.4%減少したものの、請負金額は49.6%増加した。

(金額単位:百万円)

発注者	令和5年5月		令和4年5月		増減率(%)	
	件数	請負金額	件数	請負金額	件数	請負金額
国	31	3,218	33	2,873	-6.1	12.0
独立行政法人等	6	2,583	5	545	20.0	373.3
都道府県	152	2,677	179	3,689	-15.1	-27.4
市区町村	252	12,181	254	6,423	-0.8	89.6
地方公社	3	133	1	46	200.0	188.1
その他	4	-68	12	278	-66.7	
合計	448	20,726	484	13,856	-7.4	49.6

発注者別の保証取扱状況(請負金額)

(金額単位:百万円)



## 2. 全体の状況（累計）

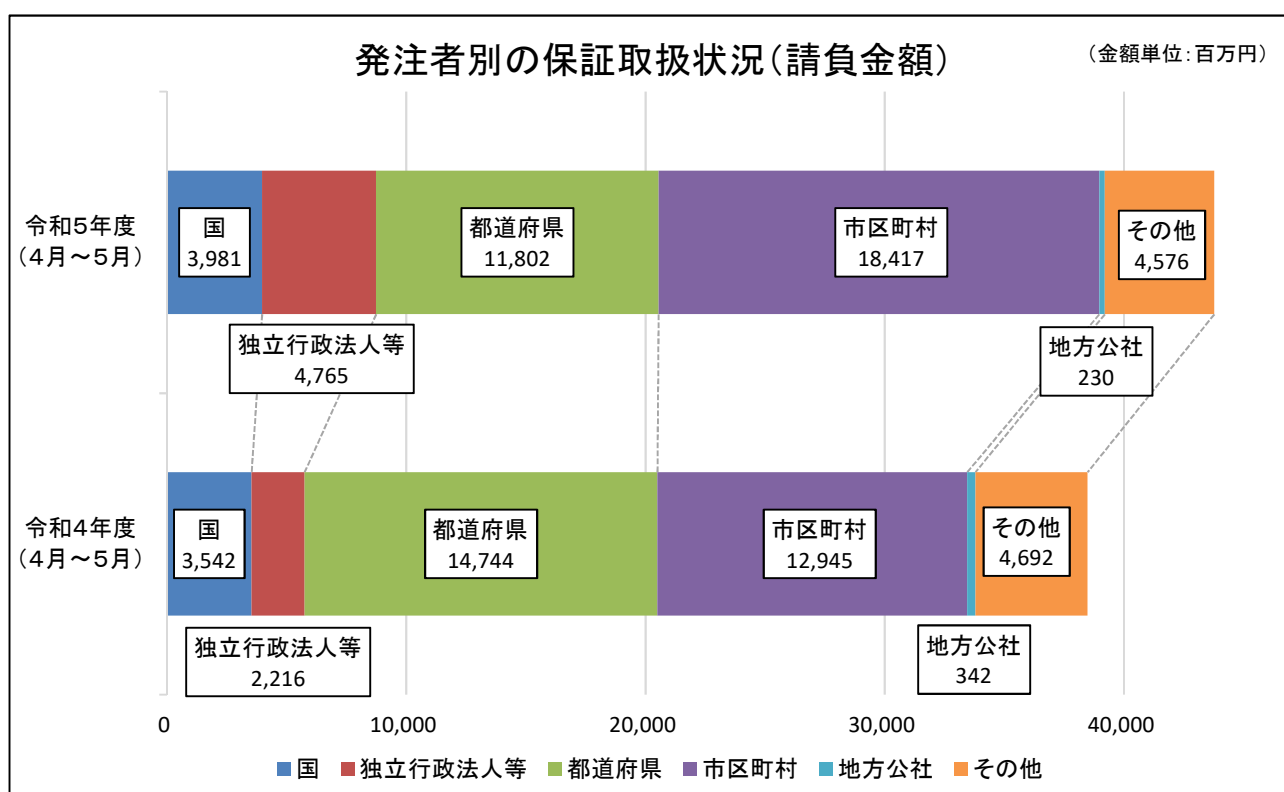
令和5年度(4月～5月累計)の群馬県内の公共工事の前払金保証取扱高は、前年同期に比べ、件数は△8.8%減少したものの、請負金額は13.7%増加している。

(金額単位:百万円)

発注者	令和5年度 (4月～5月)		令和4年度 (4月～5月)		増減率(%)	
	件数	請負金額	件数	請負金額	件数	請負金額
国	43	3,981	43	3,542	0.0	12.4
独立行政法人等	14	4,765	9	2,216	55.6	115.0
都道府県	529	11,802	610	14,744	-13.3	-20.0
市区町村	456	18,417	472	12,945	-3.4	42.3
地方公社	9	230	5	342	80.0	-32.8
その他	10	4,576	24	4,692	-58.3	-2.5
合計	1,061	43,773	1,163	38,484	-8.8	13.7

発注者別の保証取扱状況(請負金額)

(金額単位:百万円)



### 3. 発注者別前払金保証取扱高(単月)

(金額単位:千円)

発注者	年度(月)	令和5年5月		令和4年5月		対前年度増減率(%)	
		件数	請負金額	件数	請負金額	件数	請負金額
国	防衛省						
	法務省						
	財務省						
	厚生労働省						
	農林水産省	12	548,891	17	782,874	-29.4	-29.9
	国土交通省	19	2,670,051	16	2,090,594	18.8	27.7
	環境省						
	その他						
	計	31	3,218,943	33	2,873,468	-6.1	12.0
独立行政法人等	国立大学法人						
	高速道路株式会社	3	2,521,351	2	305,734	50.0	724.7
	水資源機構	3	62,645	2	124,724	50.0	-49.8
	その他			1	115,500		
	計	6	2,583,996	5	545,958	20.0	373.3
都道府県	県土整備部	134	1,959,238	148	2,902,458	-9.5	-32.5
	環境森林部	10	349,727	18	504,636	-44.4	-30.7
	農政部	1	4,730	3	89,980	-66.7	-94.7
	教育委員会	1	17,820	1	46,090	0.0	-61.3
	警察本部			1	10,890		
	企業局	5	301,749	2	25,898	150.0	1,065.1
	病院局						
	その他	1	43,758	6	109,219	-83.3	-59.9
	群馬県計	152	2,677,023	179	3,689,172	-15.1	-27.4
	県外都道府県						
	計	152	2,677,023	179	3,689,172	-15.1	-27.4
市区町村	市	196	10,600,634	185	5,331,219	5.9	98.8
	町	50	1,481,284	50	735,023	0.0	101.5
	村	6	99,363	19	356,807	-68.4	-72.2
	県内市区町村計	252	12,181,282	254	6,423,050	-0.8	89.6
	県外市区町村						
	計	252	12,181,282	254	6,423,050	-0.8	89.6
地方公社	開発公社	2	97,889	1	46,199	100.0	111.9
	住宅供給公社	1	35,200				
	その他						
	計	3	133,089	1	46,199	200.0	188.1
その他	事務組合	4	60,170	11	242,110	-63.6	-75.1
	社会福祉法人						
	その他の補助法人						
	日本下水道事業団	-1	-174,689				
	その他の出資法人						
	土地改良区						
	土地地区画整理組合	1	46,420	1	36,334	0.0	27.8
その他							
	計	4	-68,099	12	278,444	-66.7	
	合計	448	20,726,235	484	13,856,292	-7.4	49.6

#### 4. 県内市町村別前払金保証取扱高(単月)

(金額単位:千円)

発注者	年度(月)	令和5年5月		令和4年5月		対前年度増減率(%)	
		件数	請負金額	件数	請負金額	件数	請負金額
市	前橋市	23	695,109	6	421,619	283.3	64.9
	高崎市	32	6,273,067	51	2,646,303	-37.3	137.1
	桐生市	6	116,259	5	118,412	20.0	-1.8
	伊勢崎市	21	1,013,443	20	441,899	5.0	129.3
	太田市	46	277,178	41	351,670	12.2	-21.2
	沼田市	8	94,129	5	25,560	60.0	268.3
	館林市	11	633,457	9	218,735	22.2	189.6
	渋川市	5	180,611	14	194,865	-64.3	-7.3
	藤岡市	4	33,616	7	308,143	-42.9	-89.1
	富岡市	10	246,276	10	337,535	0.0	-27.0
	安中市	24	703,800	12	89,089	100.0	690.0
	みどり市	6	333,686	5	177,386	20.0	88.1
計		196	10,600,634	185	5,331,219	5.9	98.8
町	神流町	1	38,610	3	95,095	-66.7	-59.4
	下仁田町						
	甘楽町	4	46,563	3	21,373	33.3	117.9
	中之条町	2	10,725	9	78,078	-77.8	-86.3
	長野原町	7	334,290	1	12,870	600.0	2,497.4
	草津町	3	241,670	1	68,750	200.0	251.5
	玉村町	6	158,950	3	64,350	100.0	147.0
	板倉町	2	18,249	3	21,065	-33.3	-13.4
	大泉町	9	398,625	8	173,140	12.5	130.2
	邑楽町	2	36,949	3	55,330	-33.3	-33.2
	千代田町	1	25,245				
	吉岡町	3	49,418	1	5,899	200.0	737.6
	明和町	2	22,825	3	25,586	-33.3	-10.8
	みなかみ町	5	58,135	8	77,902	-37.5	-25.4
東吾妻町	3	41,030	4	35,585	-25.0	15.3	
計		50	1,481,284	50	735,023	0.0	101.5
村	榛東村			7	53,185		
	上野村			1	6,435		
	南牧村	1	19,800				
	嬭恋村	4	71,643	9	262,911	-55.6	-72.8
	高山村			1	26,840		
	片品村			1	7,436		
	川場村						
	昭和村	1	7,920				
計		6	99,363	19	356,807	-68.4	-72.2
合計		252	12,181,282	254	6,423,050	-0.8	89.6

## 5. 発注者別前払金保証取扱高(累計)

(金額単位:千円)

発注者	年度(月)	令和5年度(4月～5月)		令和4年度(4月～5月)		対前年度増減率(%)	
		件数	請負金額	件数	請負金額	件数	請負金額
国	防衛省						
	法務省						
	財務省						
	厚生労働省						
	農林水産省	19	801,065	22	954,059	-13.6	-16.0
	国土交通省	23	3,175,765	21	2,588,454	9.5	22.7
	環境省	1	4,180				
	その他						
	計	43	3,981,011	43	3,542,513	0.0	12.4
独立行政法人等	国立大学法人						
	高速道路株式会社	7	4,629,999	5	1,954,134	40.0	136.9
	水資源機構	7	135,999	3	146,944	133.3	-7.4
	その他			1	115,500		
	計	14	4,765,998	9	2,216,578	55.6	115.0
都道府県	県土整備部	459	9,040,283	531	10,204,804	-13.6	-11.4
	環境森林部	49	1,500,932	50	1,485,429	-2.0	1.0
	農政部	5	138,930	6	191,730	-16.7	-27.5
	教育委員会	3	33,088	5	213,400	-40.0	-84.5
	警察本部	2	8,030	1	10,890	100.0	-26.3
	企業局	9	971,649	10	2,513,863	-10.0	-61.3
	病院局						
	その他	2	109,428	7	124,839	-71.4	-12.3
	群馬県計	529	11,802,342	610	14,744,955	-13.3	-20.0
	県外都道府県						
	計	529	11,802,342	610	14,744,955	-13.3	-20.0
市区町村	市	359	15,786,771	348	9,953,427	3.2	58.6
	町	79	2,360,898	85	1,962,774	-7.1	20.3
	村	18	270,091	39	1,028,995	-53.8	-73.8
	県内市区町村計	456	18,417,762	472	12,945,197	-3.4	42.3
	県外市区町村						
	計	456	18,417,762	472	12,945,197	-3.4	42.3
地方公社	開発公社	7	188,083	5	342,429	40.0	-45.1
	住宅供給公社	2	42,075				
	その他						
	計	9	230,158	5	342,429	80.0	-32.8
その他	事務組合	9	4,666,904	21	4,221,896	-57.1	10.5
	社会福祉法人			1	401,500		
	その他の補助法人						
	日本下水道事業団	-1	-174,689				
	その他の出資法人						
	土地改良区						
	土地地区画整理組合	2	84,240	1	36,334	100.0	131.8
その他			1	33,000			
	計	10	4,576,455	24	4,692,730	-58.3	-2.5
	合計	1,061	43,773,726	1,163	38,484,404	-8.8	13.7

## 6. 県内市町村別前払金保証取扱高(累計)

(金額単位:千円)

発注者	年度(月)	令和5年度(4月～5月)		令和4年度(4月～5月)		対前年度増減率(%)	
		件数	請負金額	件数	請負金額	件数	請負金額
市	前橋市	50	1,472,373	26	1,708,208	92.3	-13.8
	高崎市	81	7,128,488	101	3,375,779	-19.8	111.2
	桐生市	8	148,819	8	193,575	0.0	-23.1
	伊勢崎市	46	1,627,826	39	885,562	17.9	83.8
	太田市	51	2,337,863	44	573,650	15.9	307.5
	沼田市	12	186,969	10	69,401	20.0	169.4
	館林市	17	711,359	20	500,742	-15.0	42.1
	渋川市	16	443,168	21	287,405	-23.8	54.2
	藤岡市	12	172,568	15	394,686	-20.0	-56.3
	富岡市	15	338,858	18	1,326,457	-16.7	-74.5
	安中市	44	852,989	34	358,897	29.4	137.7
	みどり市	7	365,487	12	279,062	-41.7	31.0
計		359	15,786,771	348	9,953,427	3.2	58.6
町	神流町	1	38,610	3	95,095	-66.7	-59.4
	下仁田町	2	44,055	2	14,850	0.0	196.7
	甘楽町	4	46,563	4	48,268	0.0	-3.5
	中之条町	3	22,385	11	109,318	-72.7	-79.5
	長野原町	8	348,810	4	60,610	100.0	475.5
	草津町	8	695,310	1	68,750	700.0	911.4
	玉村町	8	209,220	16	302,511	-50.0	-30.8
	板倉町	3	22,319	4	23,595	-25.0	-5.4
	大泉町	13	499,608	9	904,640	44.4	-44.8
	邑楽町	5	71,940	4	81,620	25.0	-11.9
	千代田町	1	25,245				
	吉岡町	6	78,058	7	43,527	-14.3	79.3
	明和町	5	74,030	3	25,586	66.7	189.3
	みなかみ町	5	58,135	10	128,414	-50.0	-54.7
東吾妻町	7	126,610	7	55,990	0.0	126.1	
計		79	2,360,898	85	1,962,774	-7.1	20.3
村	榛東村	1	2,959	7	53,185	-85.7	-94.4
	上野村			2	27,995		
	南牧村	3	82,280	4	58,718	-25.0	40.1
	嬭恋村	13	176,932	18	499,576	-27.8	-64.6
	高山村			2	44,330		
	片品村			1	7,436		
	川場村			1	288,200		
	昭和村	1	7,920	4	49,555	-75.0	-84.0
計		18	270,091	39	1,028,995	-53.8	-73.8
合計		456	18,417,762	472	12,945,197	-3.4	42.3

## 7. 発注者別中間前払金保証取扱高(累計)

(金額単位:千円)

発注者	年度(月)	令和5年度(4~5月)		令和4年度(4~5月)		対前年度増減率(%)		
		件数	請負金額	件数	請負金額	件数	請負金額	
群馬県	県土整備部	知事(県土整備部)		4	688,050			
		前橋土木事務所		1	69,080			
		高崎土木事務所		3	134,860			
		安中土木事務所	1	23,760				
		藤岡土木事務所		3	211,937			
		中之条土木事務所	1	38,500				
		沼田土木事務所	1	44,385	1	36,311	0.0	22.2
		太田土木事務所		1	84,700			
		桐生土木事務所		1	40,238			
		館林土木事務所	1	61,600	1	5,665	0.0	987.4
	計	4	168,245	15	1,270,841	-73.3	-86.8	
群馬県	環境森林部	富岡森林事務所		1	10,131			
		計		1	10,131			
		企業局	2	364,980				
	計	6	533,225	16	1,280,972	-62.5	-58.4	
群馬市	前橋市	2	77,286	3	339,515	-33.3	-77.2	
	館林市			1	108,174			
	渋川市			1	47,993			
	みなかみ町			1	122,100			
	計	2	77,286	6	617,782	-66.7	-87.5	
	合計	8	610,511	22	1,898,754	-63.6	-67.8	



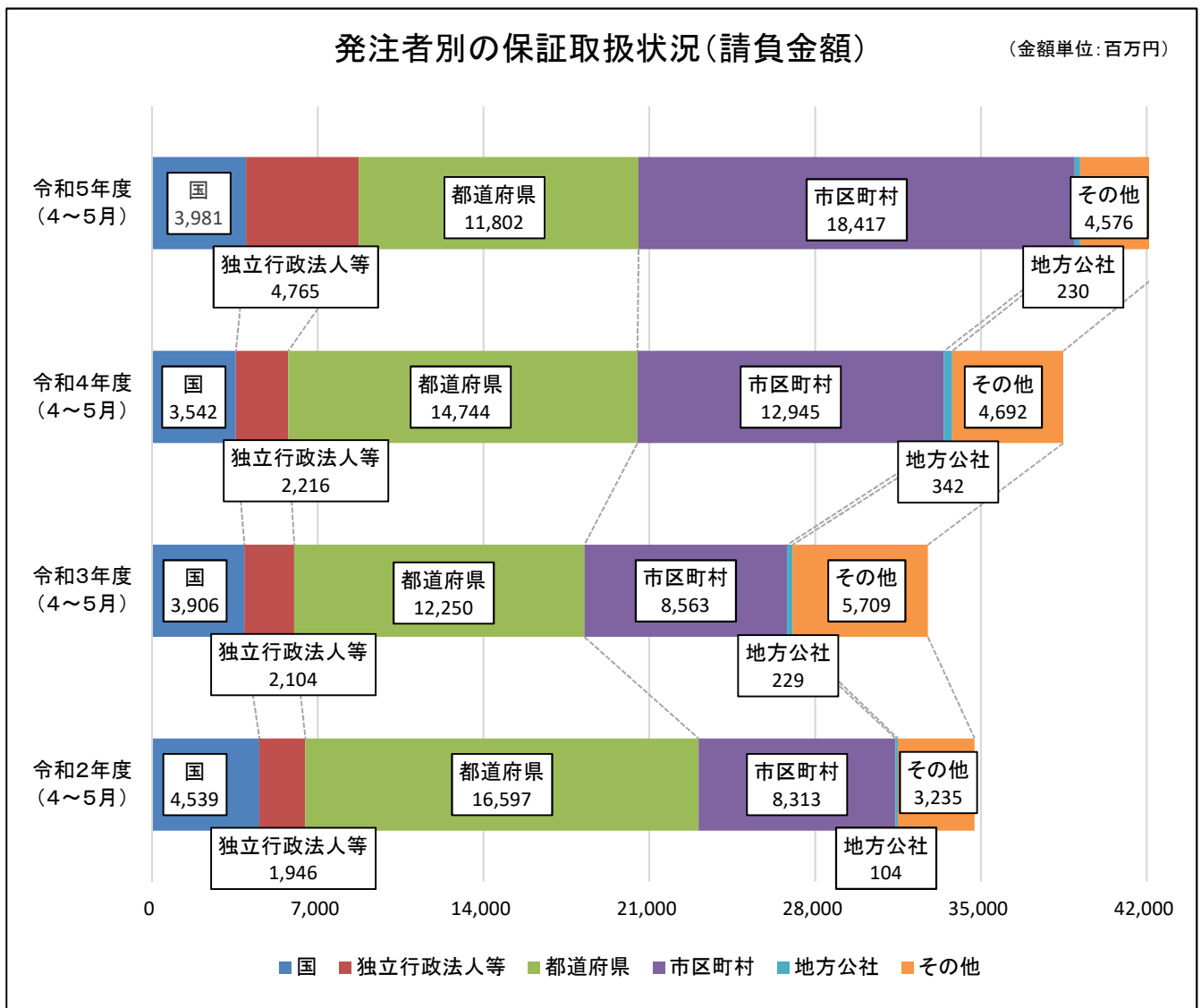
(参考1) 発注者別前払金保証取扱状況(3年間)

(金額単位:百万円)

発注者	令和5年度 (4~5月)		令和3年度に 対する増減率		令和4年度 (4~5月)		令和3年度に 対する増減率		令和3年度 (4~5月)	
	件数	請負金額	件数	請負金額	件数	請負金額	件数	請負金額	件数	請負金額
国	43	3,981	-2.3	1.9	43	3,542	-2.3	-9.3	44	3,906
独立行政法人等	14	4,765	16.7	126.5	9	2,216	-25.0	5.3	12	2,104
都道府県	529	11,802	-4.3	-3.7	610	14,744	10.3	20.4	553	12,250
市区町村	456	18,417	6.3	115.1	472	12,945	10.0	51.2	429	8,563
地方公社	9	230	200.0	0.2	5	342	66.7	49.1	3	229
その他	10	4,576	-50.0	-19.8	24	4,692	20.0	-17.8	20	5,709
合計	1,061	43,773	0.0	33.6	1,163	38,484	9.6	17.5	1,061	32,765

発注者別の保証取扱状況(請負金額)

(金額単位:百万円)

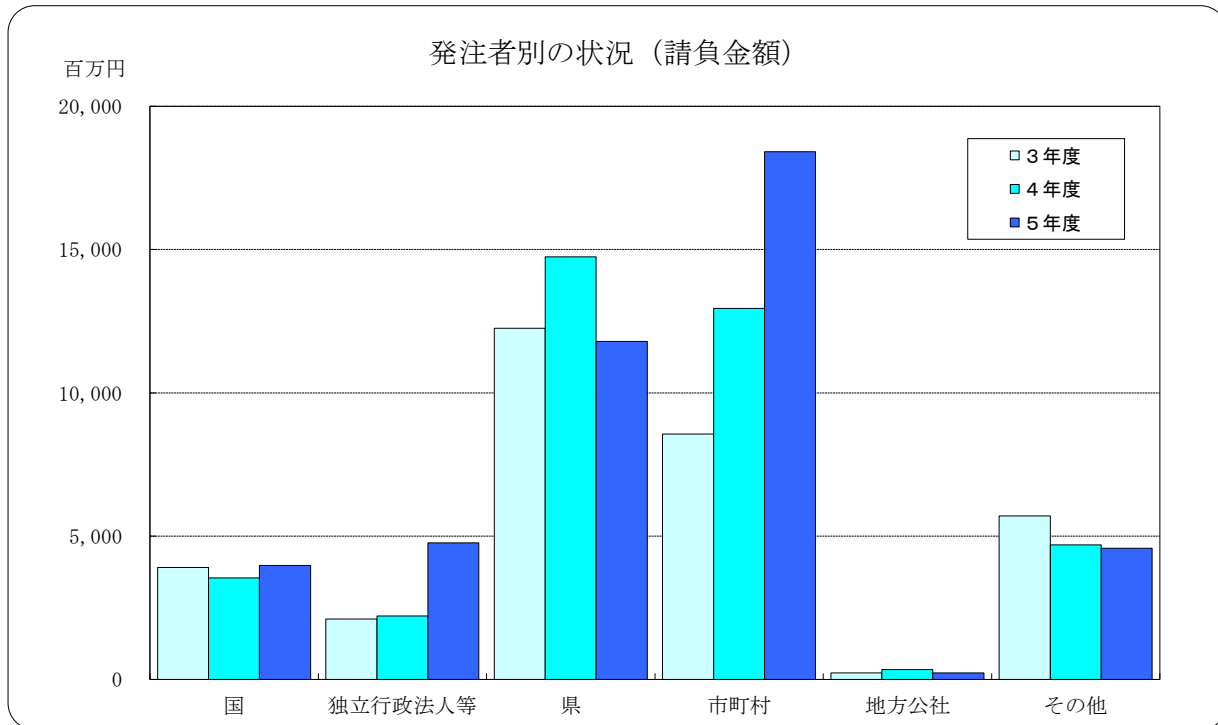


## (参考2) 発注者別前払金保証取扱高 (3か年)

(金額単位:千円)

発注者	年度(月)	令和5年度(4~5月)		令4年度(4~5月)		令和3年度(4~5月)	
		件数	請負金額	件数	請負金額	件数	請負金額
国	防 衛 省						
	法 務 省						
	財 務 省						
	厚生労働省						
	農 林 水 産 省	19	801,065	22	954,059	21	1,013,506
	国 土 交 通 省	23	3,175,765	21	2,588,454	22	2,889,062
	環 境 省	1	4,180			1	4,345
	そ の 他						
	計	43	3,981,011	43	3,542,513	44	3,906,913
独立行政法人等	国立大学法人					1	13,750
	高速道路株式会社	7	4,629,999	5	1,954,134	3	1,943,876
	水資源機構	7	135,999	3	146,944	8	146,764
	そ の 他			1	115,500		
	計	14	4,765,998	9	2,216,578	12	2,104,390
都道府県	県土整備部	459	9,040,283	531	10,204,804	454	7,462,309
	環境森林部	49	1,500,932	50	1,485,429	70	2,088,328
	農 政 部	5	138,930	6	191,730	11	366,245
	教育委員会	3	33,088	5	213,400	6	43,362
	警察本部	2	8,030	1	10,890	4	2,000,907
	企業局	9	971,649	10	2,513,863	4	126,478
	病院局					1	48,950
	そ の 他	2	109,428	7	124,839	3	113,861
	群馬県計	529	11,802,342	610	14,744,955	553	12,250,440
	県外都道府県						
	計	529	11,802,342	610	14,744,955	553	12,250,440
市区町村	市	359	15,786,771	348	9,953,427	292	6,223,495
	町	79	2,360,898	85	1,962,774	95	1,495,175
	村	18	270,091	39	1,028,995	42	845,273
	県内市区町村計	456	18,417,762	472	12,945,197	429	8,563,943
	県外市区町村						
	計	456	18,417,762	472	12,945,197	429	8,563,943
地方公社	開発公社	7	188,083	5	342,429	2	215,336
	住宅供給公社	2	42,075			1	14,300
	そ の 他						
	計	9	230,158	5	342,429	3	229,636
その他	事務組合	9	4,666,904	21	4,221,896	15	4,500,295
	社会福祉法人			1	401,500		
	その他の補助法人						
	日本下水道事業団	-1	-174,689				
	その他の出資法人					1	1,094,500
	土地改良区					3	105,380
	土地地区画整理組合	2	84,240	1	36,334	1	9,614
そ の 他			1	33,000			
	計	10	4,576,455	24	4,692,730	20	5,709,789
	合 計	1,061	43,773,726	1,163	38,484,404	1,061	32,765,113

## 群馬県内における公共工事の動向 2023年4月～2023年5月



（金額単位：百万円）

項目 発注者	3年度		4年度		5年度	
	件数	請負金額	件数	請負金額	件数	請負金額
国	44	3,906	43	3,542	43	3,981
独立行政法人等	12	2,104	9	2,216	14	4,765
県	553	12,250	610	14,744	529	11,802
市町村	429	8,563	472	12,945	456	18,417
地方公社	3	229	5	342	9	230
その他	20	5,709	24	4,692	10	4,576
合計	1,061	32,765	1,163	38,484	1,061	43,773

◆利用上の注意

- ・ 前払金保証契約の実績のうち、群馬県内で行われた工事について、件数、請負金額を発注者別に集計しています。
- ・ 集計は、当社が前払金保証契約を行った日（保証契約日といいます。）を基準としています。工事の請負契約日と保証契約日との間には、若干のタイムラグ（概ね半月以内）が発生する場合があります。

◆お問合せ先：業務部業務サービス課 電話03-3552-7528