

# 前払金保証から見た 群馬県内公共工事の動向

(令和5年4月)

## 【目次】

	頁
1. 全体の状況（単月）	1
2. 全体の状況（累計）	2
3. 発注者別前払金保証取扱高（単月）	3
4. 県内市町村別前払金保証取扱高（単月）	4
5. 発注者別前払金保証取扱高（累計）	5
6. 県内市町村別前払金保証取扱高（累計）	6
7. 発注者別中間前払金保証取扱高（累計）	7
（参考1）発注者別前払金保証取扱状況（3か年）	8
（参考2）発注者別前払金保証取扱高（3か年）	9

### ○利用上の注意点

- ・前払金保証契約の実績のうち、群馬県内で行われた工事について、件数、請負金額を集計しています。
- ・契約変更により請負金額に増減があっても、前払金に影響がない場合には、増減額相当分は計上していません。
- ・継続工事等年度区分工事においては、前払金に対応する当該年度請負金額相当額を計上しています。
- ・当年度又は前年度の値が0以下の場合、対前年度増減率は非表示としています。
- ・端数処理の関係で、合計等の計算結果が一致しない場合があります。
- ・本統計は、前払金保証契約締結日で集計しているため、請負契約締結日との間には、若干のタイムラグがあります。



東日本建設業保証株式会社  
群馬支店

☎:027-252-1661

〔担当〕

鮎澤 [ayuzawa@ejcs.co.jp](mailto:ayuzawa@ejcs.co.jp)

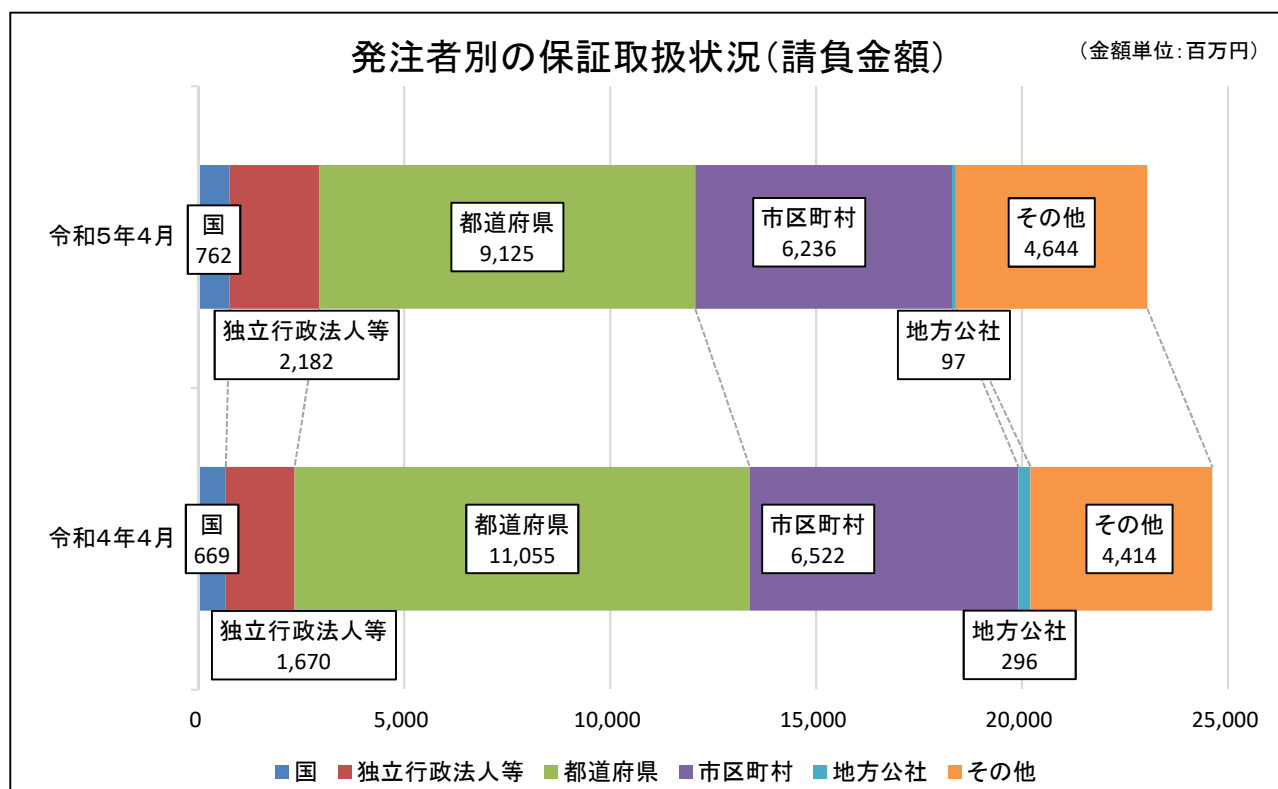
中畝 [nakaune.kt@ejcs.co.jp](mailto:nakaune.kt@ejcs.co.jp)

## 1. 全体の状況（単月）

令和5年4月（単月）の群馬県内の公共工事の前払金保証取扱高は、前年同月に比べ、件数は△9.7%、請負金額は△6.4%減少した。

（金額単位：百万円）

発注者	令和5年4月		令和4年4月		増減率（%）	
	件数	請負金額	件数	請負金額	件数	請負金額
国	12	762	10	669	20.0	13.9
独立行政法人等	8	2,182	4	1,670	100.0	30.6
都道府県	377	9,125	431	11,055	-12.5	-17.5
市区町村	204	6,236	218	6,522	-6.4	-4.4
地方公社	6	97	4	296	50.0	-67.2
その他	6	4,644	12	4,414	-50.0	5.2
合計	613	23,047	679	24,628	-9.7	-6.4



## 2. 発注者別前払金保証取扱高(単月)

(金額単位:千円)

発注者	年度(月)	令和5年4月		令和4年4月		対前年度増減率(%)	
		件数	請負金額	件数	請負金額	件数	請負金額
国	防衛省						
	法務省						
	財務省						
	厚生労働省						
	農林水産省	7	252,173	5	171,185	40.0	47.3
	国土交通省	4	505,714	5	497,860	-20.0	1.6
	環境省	1	4,180				
	その他						
	計	12	762,067	10	669,045	20.0	13.9
独立行政法人等	国立大学法人						
	高速道路株式会社	4	2,108,648	3	1,648,400	33.3	27.9
	水資源機構	4	73,354	1	22,220	300.0	230.1
	その他						
	計	8	2,182,002	4	1,670,620	100.0	30.6
都道府県	県土整備部	325	7,081,045	383	7,302,345	-15.1	-3.0
	環境森林部	39	1,151,205	32	980,793	21.9	17.4
	農政部	4	134,200	3	101,750	33.3	31.9
	教育委員会	2	15,268	4	167,310	-50.0	-90.9
	警察本部	2	8,030				
	企業局	4	669,900	8	2,487,964	-50.0	-73.1
	病院局						
	その他	1	65,670	1	15,620	0.0	320.4
	群馬県計	377	9,125,318	431	11,055,782	-12.5	-17.5
	県外都道府県						
	計	377	9,125,318	431	11,055,782	-12.5	-17.5
市区町村	市	163	5,186,136	163	4,622,208	0.0	12.2
	町	29	879,614	35	1,227,750	-17.1	-28.4
	村	12	170,728	20	672,188	-40.0	-74.6
	県内市区町村計	204	6,236,479	218	6,522,146	-6.4	-4.4
	県外市区町村						
	計	204	6,236,479	218	6,522,146	-6.4	-4.4
地方公社	開発公社	5	90,194	4	296,230	25.0	-69.6
	住宅供給公社	1	6,875				
	その他						
	計	6	97,069	4	296,230	50.0	-67.2
その他	事務組合	5	4,606,734	10	3,979,786	-50.0	15.8
	社会福祉法人			1	401,500		
	その他の補助法人						
	日本下水道事業団						
	その他の出資法人						
	土地改良区						
	土地地区画整理組合	1	37,820				
その他			1	33,000			
	計	6	4,644,554	12	4,414,286	-50.0	5.2
	合計	613	23,047,491	679	24,628,112	-9.7	-6.4

### 3. 県内市町村別前払金保証取扱高(単月)

(金額単位:千円)

発注者	年度(月)	令和5年4月		令和4年4月		対前年度増減率(%)	
		件数	請負金額	件数	請負金額	件数	請負金額
市	前橋市	27	777,263	20	1,286,589	35.0	-39.6
	高崎市	49	855,421	50	729,476	-2.0	17.3
	桐生市	2	32,560	3	75,163	-33.3	-56.7
	伊勢崎市	25	614,383	19	443,663	31.6	38.5
	太田市	5	2,060,685	3	221,980	66.7	828.3
	沼田市	4	92,840	5	43,840	-20.0	111.8
	館林市	6	77,902	11	282,007	-45.5	-72.4
	渋川市	11	262,557	7	92,539	57.1	183.7
	藤岡市	8	138,952	8	86,543	0.0	60.6
	富岡市	5	92,582	8	988,922	-37.5	-90.6
	安中市	20	149,188	22	269,808	-9.1	-44.7
	みどり市	1	31,801	7	101,676	-85.7	-68.7
計		163	5,186,136	163	4,622,208	0.0	12.2
町	神流町						
	下仁田町	2	44,055	2	14,850	0.0	196.7
	甘楽町			1	26,895		
	中之条町	1	11,660	2	31,240	-50.0	-62.7
	長野原町	1	14,520	3	47,740	-66.7	-69.6
	草津町	5	453,640				
	玉村町	2	50,270	13	238,161	-84.6	-78.9
	板倉町	1	4,070	1	2,530	0.0	60.9
	大泉町	4	100,983	1	731,500	300.0	-86.2
	邑楽町	3	34,991	1	26,290	200.0	33.1
	千代田町						
	吉岡町	3	28,640	6	37,627	-50.0	-23.9
	明和町	3	51,205				
	みなかみ町			2	50,512		
東吾妻町	4	85,580	3	20,405	33.3	319.4	
計		29	879,614	35	1,227,750	-17.1	-28.4
村	榛東村	1	2,959				
	上野村			1	21,560		
	南牧村	2	62,480	4	58,718	-50.0	6.4
	嬭恋村	9	105,289	9	236,665	0.0	-55.5
	高山村			1	17,490		
	片品村						
	川場村			1	288,200		
昭和村			4	49,555			
計		12	170,728	20	672,188	-40.0	-74.6
合計		204	6,236,479	218	6,522,146	-6.4	-4.4

#### 4. 発注者別中間前払金保証取扱高(単月)

(金額単位:千円)

発注者		年度(月)	令和5年度(4月)		令和4年度(4月)		対前年度増減率(%)		
			件数	請負金額	件数	請負金額	件数	請負金額	
群馬県	県土整備部	知事(県土整備部)			2	528,000			
		前橋土木事務所			1	69,080			
		高崎土木事務所			3	134,860			
		藤岡土木事務所			3	211,937			
		中之条土木事務所	1	38,500					
		沼田土木事務所	1	44,385	1	36,311	0.0	22.2	
		桐生土木事務所			1	40,238			
		館林土木事務所	1	61,600	1	5,665	0.0	987.4	
	計	3	144,485	12	1,026,091	-75.0	-85.9		
	環境森林部	富岡森林事務所			1	10,131			
計				1	10,131				
		計	3	144,485	13	1,036,222	-76.9	-86.1	
前橋市	前橋市			2	77,286	2	245,630	0.0	-68.5
	館林市					1	108,174		
	みなかみ町					1	122,100		
	計	2	77,286	4	475,904	-50.0	-83.8		
合計				5	221,771	17	1,512,126	-70.6	-85.3

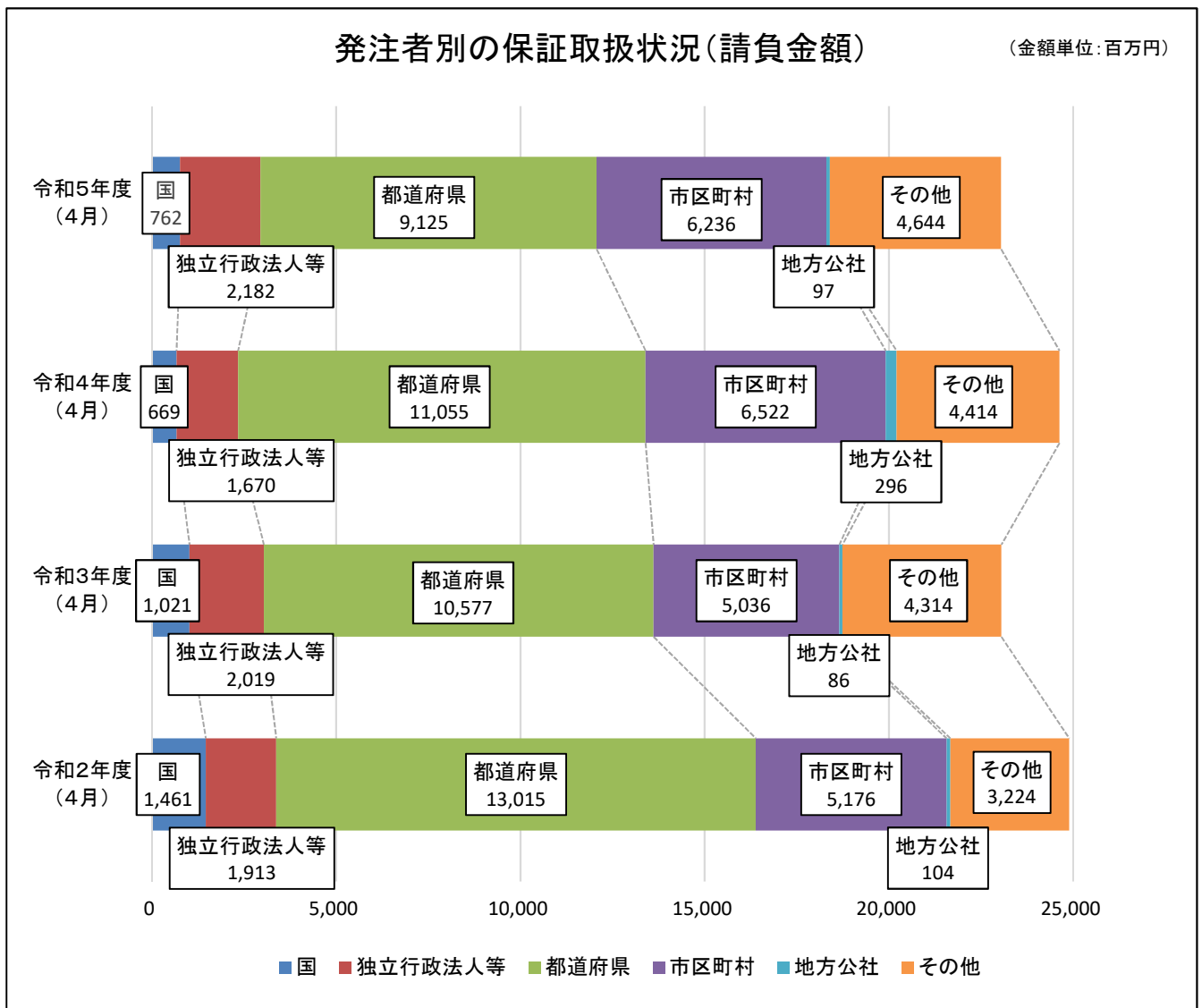
(参考1) 発注者別前払金保証取扱状況 (3 年間)

(金額単位: 百万円)

発注者	令和5年度 (4月)		令和3年度に 対する増減率		令和4年度 (4月)		令和3年度に 対する増減率		令和3年度 (4月)	
	件数	請負金額	件数	請負金額	件数	請負金額	件数	請負金額	件数	請負金額
国	12	762	-40.0	-25.4	10	669	-50.0	-34.5	20	1,021
独立行政法人等	8	2,182	33.3	8.0	4	1,670	-33.3	-17.3	6	2,019
都道府県	377	9,125	-14.3	-13.7	431	11,055	-2.0	4.5	440	10,577
市区町村	204	6,236	-9.7	23.8	218	6,522	-3.5	29.5	226	5,036
地方公社	6	97	200.0	12.0	4	296	100.0	241.9	2	86
その他	6	4,644	-57.1	7.7	12	4,414	-14.3	2.3	14	4,314
合計	613	23,047	-13.4	0.0	679	24,628	-4.1	6.8	708	23,056

発注者別の保証取扱状況(請負金額)

(金額単位: 百万円)

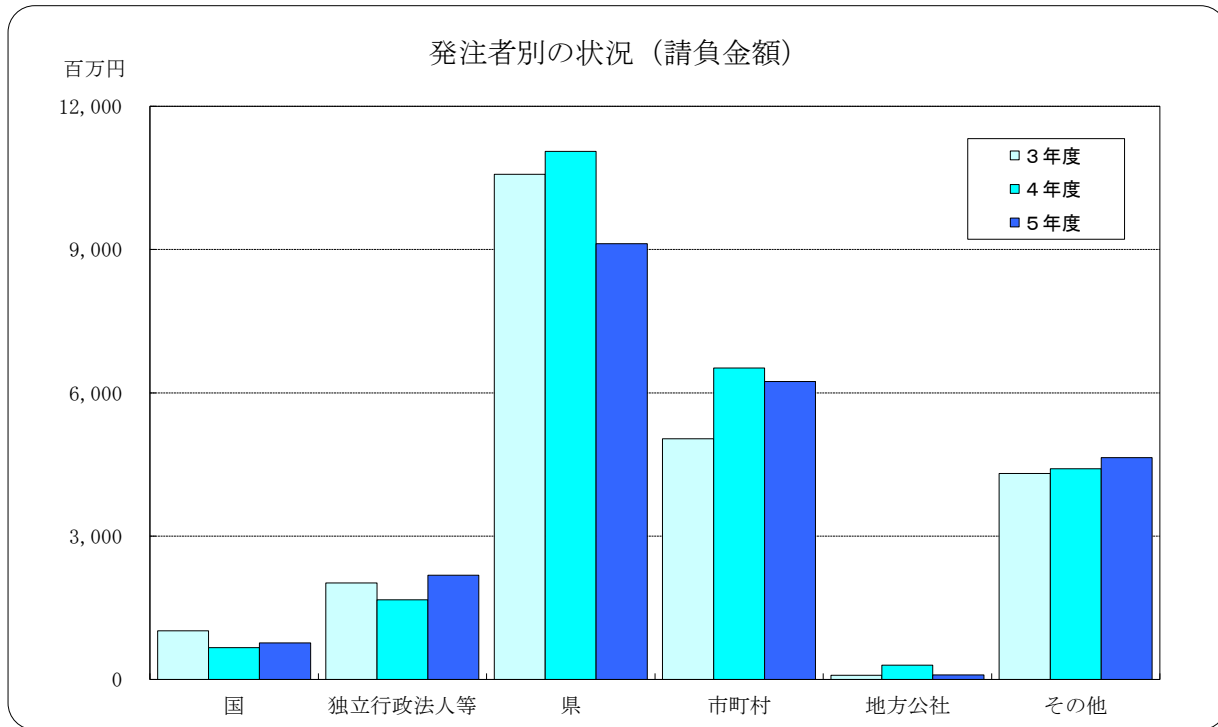


## (参考2) 発注者別前払金保証取扱高 (3か年)

(金額単位:千円)

発注者	年度(月)	令和5年度(4月)		令和4年度(4月)		令和3年度(4月)	
		件数	請負金額	件数	請負金額	件数	請負金額
国	防衛省						
	法務省						
	財務省						
	厚生労働省						
	農林水産省	7	252,173	5	171,185	14	540,091
	国土交通省	4	505,714	5	497,860	6	481,767
	環境省	1	4,180				
	その他						
	計	12	762,067	10	669,045	20	1,021,858
独立行政法人等	国立大学法人						
	高速道路株式会社	4	2,108,648	3	1,648,400	2	1,934,856
	水資源機構	4	73,354	1	22,220	4	84,744
	その他						
	計	8	2,182,002	4	1,670,620	6	2,019,600
都道府県	国土整備部	325	7,081,045	383	7,302,345	360	6,138,318
	環境森林部	39	1,151,205	32	980,793	59	1,851,234
	農政部	4	134,200	3	101,750	9	306,460
	教育委員会	2	15,268	4	167,310	3	28,600
	警察本部	2	8,030			2	1,967,478
	企業局	4	669,900	8	2,487,964	3	122,980
	病院局					1	48,950
	その他	1	65,670	1	15,620	3	113,861
	群馬県計	377	9,125,318	431	11,055,782	440	10,577,882
	県外都道府県						
	計	377	9,125,318	431	11,055,782	440	10,577,882
市区町村	市	163	5,186,136	163	4,622,208	161	3,786,636
	町	29	879,614	35	1,227,750	49	981,585
	村	12	170,728	20	672,188	16	267,916
	県内市区町村計	204	6,236,479	218	6,522,146	226	5,036,137
	県外市区町村						
	計	204	6,236,479	218	6,522,146	226	5,036,137
地方公社	開発公社	5	90,194	4	296,230	1	72,336
	住宅供給公社	1	6,875			1	14,300
	その他						
	計	6	97,069	4	296,230	2	86,636
その他	事務組合	5	4,606,734	10	3,979,786	11	4,213,745
	社会福祉法人			1	401,500		
	その他の補助法人						
	日本下水道事業団						
	その他の出資法人						
	土地改良区					2	91,080
	土地地区画整理組合	1	37,820			1	9,614
その他			1	33,000			
	計	6	4,644,554	12	4,414,286	14	4,314,439
	合計	613	23,047,491	679	24,628,112	708	23,056,553

## 群馬県内における公共工事の動向 2023年4月～2023年4月



（金額単位：百万円）

項目 発注者	3年度		4年度		5年度	
	件数	請負金額	件数	請負金額	件数	請負金額
国	20	1,021	10	669	12	762
独立行政法人等	6	2,019	4	1,670	8	2,182
県	440	10,577	431	11,055	377	9,125
市町村	226	5,036	218	6,522	204	6,236
地方公社	2	86	4	296	6	97
その他	14	4,314	12	4,414	6	4,644
合計	708	23,056	679	24,628	613	23,047

◆利用上の注意

- ・ 前払金保証契約の実績のうち、群馬県内で行われた工事について、件数、請負金額を発注者別に集計しています。
- ・ 集計は、当社が前払金保証契約を行った日（保証契約日といいます。）を基準としています。工事の請負契約日と保証契約日との間には、若干のタイムラグ（概ね半月以内）が発生する場合があります。

◆お問合せ先：業務部業務サービス課 電話03-3552-7528