

前払金保証から見た 群馬県内公共工事の動向

(令和5年1月)

【目次】

	頁
1. 全体の状況（単月）	1
2. 全体の状況（累計）	2
3. 発注者別前払金保証取扱高（単月）	3
4. 県内市町村別前払金保証取扱高（単月）	4
5. 発注者別前払金保証取扱高（累計）	5
6. 県内市町村別前払金保証取扱高（累計）	6
7. 発注者別中間前払金保証取扱高（累計）	7
（参考1）発注者別前払金保証取扱状況（3か年）	9
（参考2）発注者別前払金保証取扱高（3か年）	10

○利用上の注意点

- ・前払金保証契約の実績のうち、群馬県内で行われた工事について、件数、請負金額を集計しています。
- ・契約変更により請負金額に増減があっても、前払金に影響がない場合には、増減額相当分は計上していません。
- ・継続工事等年度区分工事においては、前払金に対応する当該年度請負金額相当額を計上しています。
- ・当年度又は前年度の値が0以下の場合、対前年度増減率は非表示としています。
- ・端数処理の関係で、合計等の計算結果が一致しない場合があります。
- ・本統計は、前払金保証契約締結日で集計しているため、請負契約締結日との間には、若干のタイムラグがあります。



東日本建設業保証株式会社
群馬支店

☎:027-252-1661

〔担当〕

鮎澤 ayuzawa@ejcs.co.jp

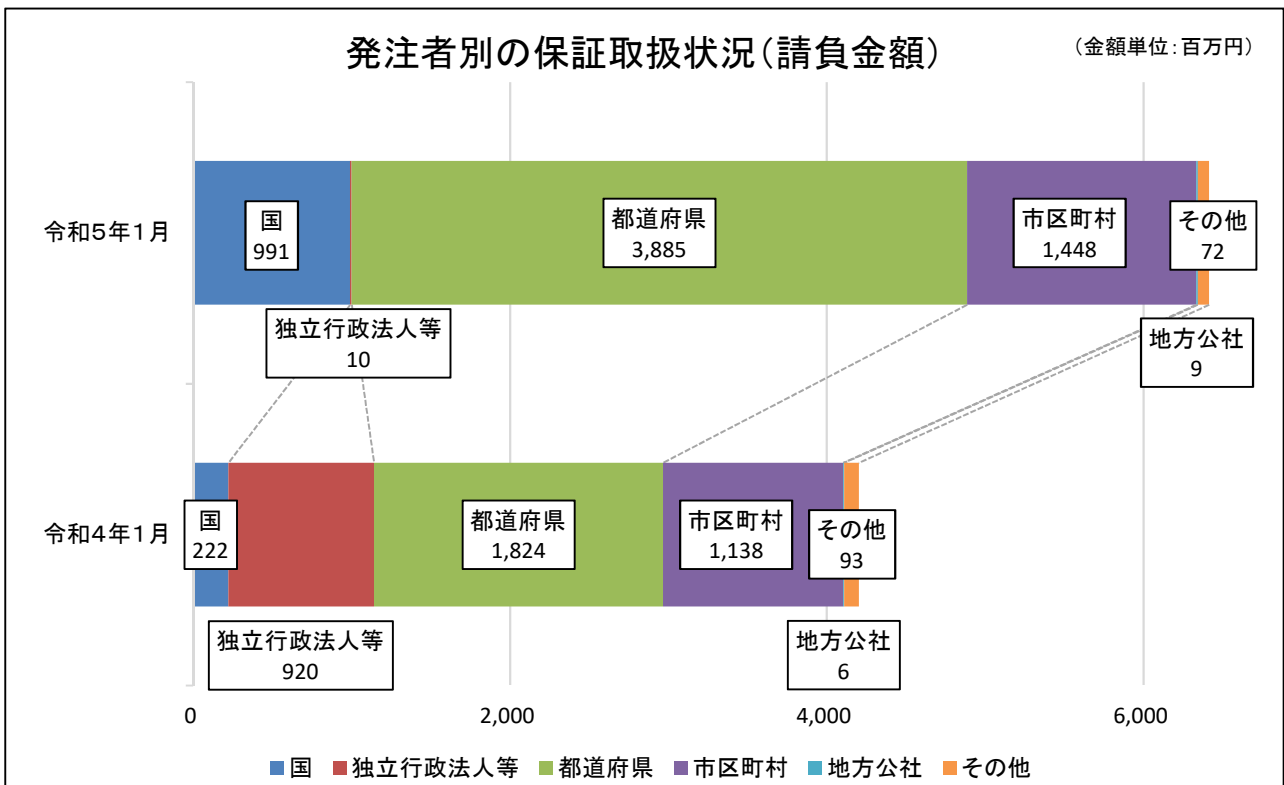
中畝 nakaune.kt@ejcs.co.jp

1. 全体の状況（単月）

令和5年1月（単月）の群馬県内の公共工事の前払金保証取扱高は、前年同月に比べ、件数は2.0%減少したものの、請負金額は52.5%増加した。

（金額単位：百万円）

発注者	令和5年1月		令和4年1月		増減率（%）	
	件数	請負金額	件数	請負金額	件数	請負金額
国	4	991	1	222	300.0	344.8
独立行政法人等	1	10	6	920	-83.3	-98.8
都道府県	99	3,885	106	1,824	-6.6	112.9
市区町村	86	1,448	81	1,138	6.2	27.2
地方公社	1	9	1	6	0.0	35.5
その他	5	72	5	93	0.0	-23.0
合計	196	6,417	200	4,206	-2.0	52.5



2. 全体の状況（累計）

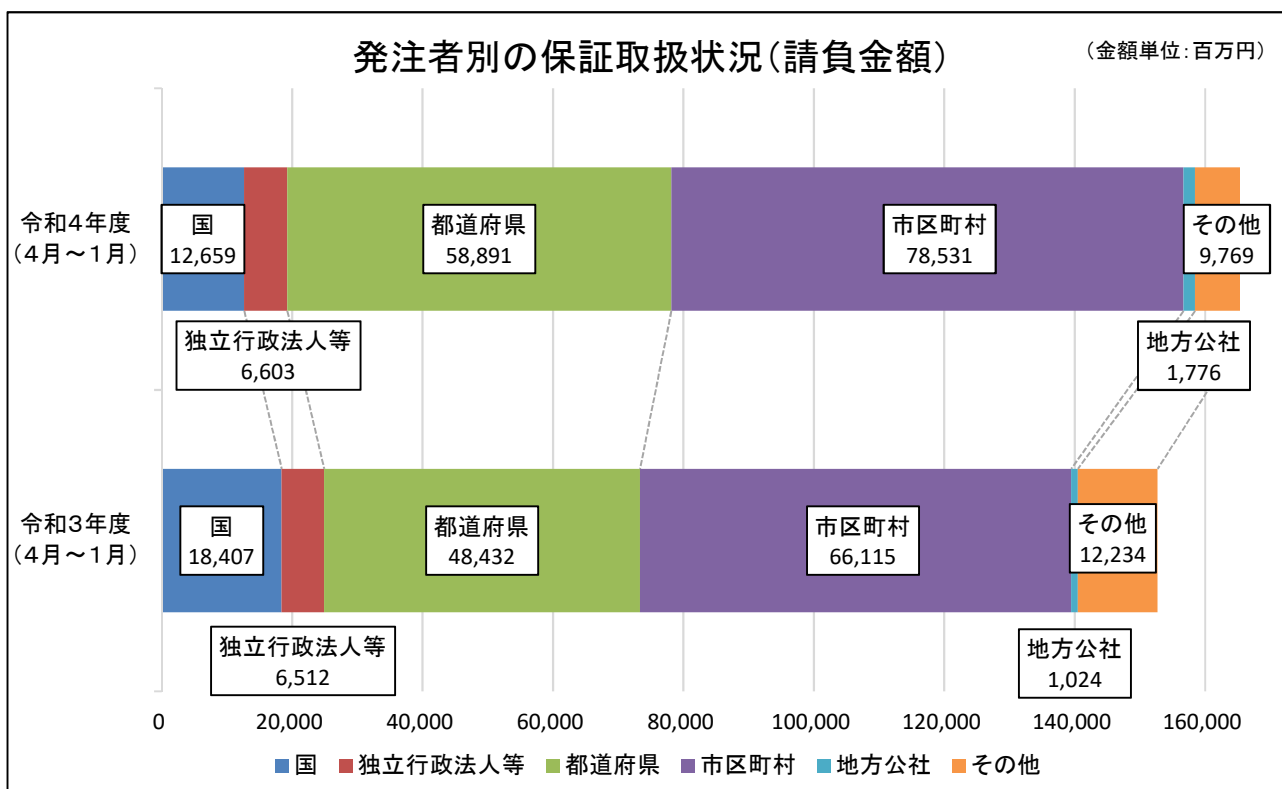
令和4年度（4月～1月累計）の群馬県内の公共工事の前払金保証取扱高は、前年同期に比べ、件数は4.0%、請負金額は10.2%増加している。

（金額単位：百万円）

発注者	令和4年度 （4月～1月）		令和3年度 （4月～1月）		増減率（%）	
	件数	請負金額	件数	請負金額	件数	請負金額
国	140	12,659	155	18,407	-9.7	-31.2
独立行政法人等	38	6,603	57	6,512	-33.3	1.4
都道府県	2,331	58,891	2,153	48,432	8.3	21.6
市区町村	2,764	78,531	2,685	66,115	2.9	18.8
地方公社	28	1,776	37	1,024	-24.3	73.4
その他	200	9,769	200	12,234	0.0	-20.2
合計	5,501	168,232	5,287	152,726	4.0	10.2

発注者別の保証取扱状況（請負金額）

（金額単位：百万円）



3. 発注者別前払金保証取扱高(単月)

(金額単位:千円)

発注者	年度(月)	令和5年1月		令和4年1月		対前年度増減率(%)	
		件数	請負金額	件数	請負金額	件数	請負金額
国	防衛省	1	797,621				
	法務省						
	財務省						
	厚生労働省			1	64,680		
	農林水産省	1	18,095				
	国土交通省	2	175,615		158,202		11.0
	環境省						
	その他						
	計	4	991,331	1	222,882	300.0	344.8
独立行政法人等	国立大学法人			3	895,730		
	高速道路株式会社	1	10,714				
	水資源機構			1	4,510		
	その他			2	20,196		
	計	1	10,714	6	920,436	-83.3	-98.8
都道府県	県土整備部	76	3,066,276	71	963,682	7.0	218.2
	環境森林部	6	163,229	12	248,589	-50.0	-34.3
	農政部	1	9,790	5	88,990	-80.0	-89.0
	教育委員会	5	75,680	8	51,238	-37.5	47.7
	警察本部	2	4,378	3	44,726	-33.3	-90.2
	企業局	5	118,877	6	421,498	-16.7	-71.8
	病院局						
	その他	4	447,480	1	6,050	300.0	7,296.4
	群馬県計	99	3,885,710	106	1,824,773	-6.6	112.9
	県外都道府県						
	計	99	3,885,710	106	1,824,773	-6.6	112.9
市区町村	市	59	1,179,588	51	789,962	15.7	49.3
	町	17	148,731	23	233,085	-26.1	-36.2
	村	10	119,724	7	115,137	42.9	4.0
	県内市区町村計	86	1,448,043	81	1,138,185	6.2	27.2
	県外市区町村						
	計	86	1,448,043	81	1,138,185	6.2	27.2
地方公社	開発公社	1	9,240				
	住宅供給公社			1	6,820		
	その他						
	計	1	9,240	1	6,820	0.0	35.5
その他	事務組合	3	38,115	3	38,654	0.0	-1.4
	社会福祉法人						
	その他の補助法人						
	日本下水道事業団	1	30,600				
	その他の出資法人	1	3,300	1	22,440	0.0	-85.3
	土地改良区						
	土地区画整理組合						
その他			1	32,450			
	計	5	72,015	5	93,544	0.0	-23.0
	合計	196	6,417,054	200	4,206,640	-2.0	52.5

4. 県内市町村別前払金保証取扱高(単月)

(金額単位:千円)

発注者	年度(月)	令和5年1月		令和4年1月		対前年度増減率(%)	
		件数	請負金額	件数	請負金額	件数	請負金額
市	前橋市	10	159,233	10	167,869	0.0	-5.1
	高崎市	16	355,110	13	322,681	23.1	10.0
	桐生市	6	91,916	2	38,863	200.0	136.5
	伊勢崎市	7	112,926	4	45,815	75.0	146.5
	太田市	8	73,843	8	61,600	0.0	19.9
	沼田市	1	4,400	1	7,810	0.0	-43.7
	館林市	1	30,800				
	渋川市	1	2,530	2	28,204	-50.0	-91.0
	藤岡市	1	7,062	6	46,697	-83.3	-84.9
	富岡市	6	296,645	2	12,870	200.0	2,204.9
	安中市						
	みどり市	2	45,122	3	57,552	-33.3	-21.6
計		59	1,179,588	51	789,962	15.7	49.3
町	神流町						
	下仁田町			2	44,440		
	甘楽町	3	18,260	1	6,490	200.0	181.4
	中之条町	1	7,480	1	4,015	0.0	86.3
	長野原町						
	草津町						
	玉村町	2	6,435	1	3,630	100.0	77.3
	板倉町						
	大泉町						
	邑楽町	1	5,159	5	46,255	-80.0	-88.8
	千代田町	3	40,832				
	吉岡町	1	7,106	9	79,437	-88.9	-91.1
	明和町	2	26,840	1	8,800	100.0	205.0
みなかみ町	2	22,154	3	40,018	-33.3	-44.6	
東吾妻町	2	14,465					
計		17	148,731	23	233,085	-26.1	-36.2
村	榛東村						
	上野村	3	66,110	4	65,890	-25.0	0.3
	南牧村			1	39,600		
	孺恋村	2	16,764	1	4,917	100.0	240.9
	高山村	1	4,730				
	片品村						
	川場村						
昭和村	4	32,120	1	4,730	300.0	579.1	
計		10	119,724	7	115,137	42.9	4.0
合計		86	1,448,043	81	1,138,185	6.2	27.2

5. 発注者別前払金保証取扱高(累計)

(金額単位:千円)

発注者	年度(月)	令和4年度(4月~1月)		令和3年度(4月~1月)		対前年度増減率(%)	
		件数	請負金額	件数	請負金額	件数	請負金額
国	防衛省	3	908,553	-1	-7,986		
	法務省	1	25,850	1	37,840	0.0	-31.7
	財務省	1	31,900	1	8,690	0.0	267.1
	厚生労働省			1	64,680		
	農林水産省	38	1,260,811	48	1,646,851	-20.8	-23.4
	国土交通省	90	10,326,821	97	16,504,300	-7.2	-37.4
	環境省	5	32,164	3	89,155	66.7	-63.9
	その他	2	73,370	5	63,613	-60.0	15.3
	計	140	12,659,469	155	18,407,143	-9.7	-31.2
独立行政法人等	国立大学法人	6	836,440	9	1,228,040	-33.3	-31.9
	高速道路株式会社	13	5,333,582	9	4,464,243	44.4	19.5
	水資源機構	17	308,335	29	480,896	-41.4	-35.9
	その他	2	125,400	10	339,207	-80.0	-63.0
	計	38	6,603,757	57	6,512,387	-33.3	1.4
都道府県	県土整備部	1,740	38,629,281	1,602	32,446,575	8.6	19.1
	環境森林部	230	5,090,363	245	5,911,692	-6.1	-13.9
	農政部	108	3,031,737	112	3,395,447	-3.6	-10.7
	教育委員会	87	1,790,519	50	905,971	74.0	97.6
	警察本部	43	875,028	43	2,504,982	0.0	-65.1
	企業局	82	7,356,067	73	2,090,874	12.3	251.8
	病院局	3	175,648	5	181,896	-40.0	-3.4
	その他	37	1,899,139	19	504,680	94.7	276.3
	群馬県計	2,330	58,847,784	2,149	47,942,118	8.4	22.7
県外都道府県	1	44,000	4	489,933	-75.0	-91.0	
	計	2,331	58,891,784	2,153	48,432,052	8.3	21.6
市区町村	市	2,107	64,188,111	2,005	52,182,948	5.1	23.0
	町	463	9,856,356	460	8,985,960	0.7	9.7
	村	193	4,471,754	219	4,940,672	-11.9	-9.5
	県内市区町村計	2,763	78,516,222	2,684	66,109,580	2.9	18.8
	県外市区町村	1	15,378	1	5,729	0.0	168.4
	計	2,764	78,531,600	2,685	66,115,310	2.9	18.8
地方公社	開発公社	16	1,562,736	16	633,380	0.0	146.7
	住宅供給公社	11	184,415	20	365,310	-45.0	-49.5
	その他	1	29,152	1	25,726	0.0	13.3
	計	28	1,776,303	37	1,024,416	-24.3	73.4
その他	事務組合	151	8,372,613	140	8,860,904	7.9	-5.5
	社会福祉法人	1	401,500	4	508,640	-75.0	-21.1
	その他の補助法人	2	28,050	3	60,400	-33.3	-53.6
	日本下水道事業団	5	323,289	3	237,360	66.7	36.2
	その他の出資法人	28	377,818	17	1,880,413	64.7	-79.9
	土地改良区	4	63,613	17	303,501	-76.5	-79.0
	土地地区画整理組合	5	85,863	8	94,128	-37.5	-8.8
	その他	4	116,644	8	289,355	-50.0	-59.7
	計	200	9,769,391	200	12,234,701	0.0	-20.2
	合計	5,501	168,232,307	5,287	152,726,012	4.0	10.2

6. 県内市町村別前払金保証取扱高(累計)

(金額単位:千円)

発注者	年度(月)	令和4年度(4月～1月)		令和3年度(4月～1月)		対前年度増減率(%)	
		件数	請負金額	件数	請負金額	件数	請負金額
市	前橋市	445	11,807,086	454	14,297,529	-2.0	-17.4
	高崎市	371	15,951,707	351	13,654,976	5.7	16.8
	桐生市	73	8,671,631	70	1,863,477	4.3	365.3
	伊勢崎市	234	4,931,226	220	4,553,074	6.4	8.3
	太田市	229	9,040,834	193	4,665,232	18.7	93.8
	沼田市	87	1,333,418	72	1,413,500	20.8	-5.7
	館林市	88	1,552,155	75	1,380,093	17.3	12.5
	渋川市	158	2,718,009	152	2,318,155	3.9	17.2
	藤岡市	125	2,281,052	148	3,297,578	-15.5	-30.8
	富岡市	85	2,910,825	66	1,549,381	28.8	87.9
	安中市	123	1,468,016	111	1,431,442	10.8	2.6
	みどり市	89	1,522,149	93	1,758,507	-4.3	-13.4
計		2,107	64,188,111	2,005	52,182,948	5.1	23.0
町	神流町	11	305,481	21	509,113	-47.6	-40.0
	下仁田町	24	263,076	19	204,710	26.3	28.5
	甘楽町	24	276,155	23	337,579	4.3	-18.2
	中之条町	36	663,443	35	351,956	2.9	88.5
	長野原町	19	174,581	20	288,706	-5.0	-39.5
	草津町	26	535,425	23	490,171	13.0	9.2
	玉村町	48	842,369	55	1,742,378	-12.7	-51.7
	板倉町	18	367,884	14	126,038	28.6	191.9
	大泉町	32	1,372,929	25	722,315	28.0	90.1
	邑楽町	33	546,073	34	730,675	-2.9	-25.3
	千代田町	11	182,875	12	204,479	-8.3	-10.6
	吉岡町	40	1,174,631	55	850,723	-27.3	38.1
	明和町	37	744,337	22	369,380	68.2	101.5
	みなかみ町	71	1,682,835	69	1,377,409	2.9	22.2
東吾妻町	33	724,262	33	680,328	0.0	6.5	
計		463	9,856,356	460	8,985,960	0.7	9.7
村	榛東村	40	656,359	36	596,244	11.1	10.1
	上野村	13	200,090	34	830,588	-61.8	-75.9
	南牧村	15	286,858	11	343,497	36.4	-16.5
	嬭恋村	70	1,578,830	76	1,246,861	-7.9	26.6
	高山村	9	138,260	13	324,885	-30.8	-57.4
	片品村	16	502,821	18	318,340	-11.1	58.0
	川場村	9	806,388	7	124,905	28.6	545.6
	昭和村	21	302,148	24	1,155,352	-12.5	-73.8
計		193	4,471,754	219	4,940,672	-11.9	-9.5
合計		2,763	78,516,222	2,684	66,109,580	2.9	18.8

7. 発注者別中間前払金保証取扱高(累計)

(金額単位:千円)

発注者	年度(月)	令和4年度(4月～1月)		令和3年度(4月～1月)		対前年度増減率(%)		
		件数	請負金額	件数	請負金額	件数	請負金額	
国	利根沼田森林管理署			2	81,206			
	利根川水系砂防事務所	1	208,450	1	289,740	0.0	-28.1	
	利根川ダム統合管理事務所	1	28,930	1	71,830	0.0	-59.7	
	計	2	237,380	4	442,776	-50.0	-46.4	
独立行政法人等	国立大学法人 群馬大学	1	730,400					
	計	1	730,400					
群馬県	県土整備部	知事(県土整備部)	14	2,510,396	11	2,494,835	27.3	0.6
		前橋土木事務所	3	99,374	2	65,607	50.0	51.5
		渋川土木事務所	3	187,330	6	274,318	-50.0	-31.7
		伊勢崎土木事務所	1	68,750	3	171,259	-66.7	-59.9
		高崎土木事務所	8	323,455	5	275,022	60.0	17.6
		安中土木事務所			4	148,940		
		藤岡土木事務所	5	270,897	1	5,049	400.0	5,265.4
		富岡土木事務所	3	139,095	6	224,059	-50.0	-37.9
		中之条土木事務所	5	172,304	9	474,782	-44.4	-63.7
		沼田土木事務所	14	693,308	14	553,883	0.0	25.2
		太田土木事務所	6	248,556	7	430,850	-14.3	-42.3
		桐生土木事務所	4	189,893	7	347,303	-42.9	-45.3
		館林土木事務所	2	12,210	2	54,450	0.0	-77.6
		上信自動車道建設事務所	1	33,308	1	62,887	0.0	-47.0
	計	69	4,948,876	78	5,583,244	-11.5	-11.4	
環境森林部	知事(環境森林部)			2	140,525			
	渋川森林事務所	1	50,600	1	38,720	0.0	30.7	
	吾妻環境森林事務所			1	77,000			
	西部環境森林事務所	5	145,948	3	89,408	66.7	63.2	
	藤岡森林事務所	1	43,560					
	富岡森林事務所	1	10,131	1	10,450	0.0	-3.1	
	利根沼田環境森林事務所	4	190,333	3	122,100	33.3	55.9	
	桐生森林事務所	1	31,570	3	91,025	-66.7	-65.3	
計	13	472,142	14	569,228	-7.1	-17.1		
農政部	知事(農政部)			3	314,875			
	利根沼田農業事務所	1	89,023	1	48,950	0.0	81.9	
計	1	89,023	4	363,825	-75.0	-75.5		
教育委員会 企業局	教育委員会	3	230,010					
	企業局			1	49,280			
	計	86	5,740,051	97	6,565,577	-11.3	-12.6	

7. 発注者別中間前払金保証取扱高(累計)

(金額単位:千円)

発注者	年度(月)	令和4年度(4月～1月)		令和3年度(4月～1月)		対前年度増減率(%)	
		件数	請負金額	件数	請負金額	件数	請負金額
市 町 村	前橋市	4	388,607	9	394,196	-55.6	-1.4
	高崎市			2	246,840		
	桐生市			2	414,425		
	伊勢崎市			1	62,150		
	太田市	7	400,917	7	339,482	0.0	18.1
	館林市	1	108,174	1	43,901	0.0	146.4
	渋川市	1	47,993				
	藤岡市	1	61,600	1	187,000	0.0	-67.1
	富岡市	1	15,400	3	192,665	-66.7	-92.0
	みどり市	3	85,030	2	146,278	50.0	-41.9
	神流町	1	35,145				
	甘楽町			1	701,800		
	草津町	1	47,300	2	52,250	-50.0	-9.5
	玉村町	1	18,920	1	24,970	0.0	-24.2
	みなかみ町	1	122,100	5	292,556	-80.0	-58.3
嬭恋村	2	191,840	3	179,630	-33.3	6.8	
	計	24	1,523,026	40	3,278,143	-40.0	-53.5
地方 公社	群馬県住宅供給公社			1	15,290		
	計			1	15,290		
そ の 他	群馬東部水道企業団	7	405,471	4	223,586	75.0	81.3
	高崎工業団地造成組合			1	137,291		
	計	7	405,471	5	360,877	40.0	12.4
	合計	120	8,636,328	147	10,662,664	-18.4	-19.0

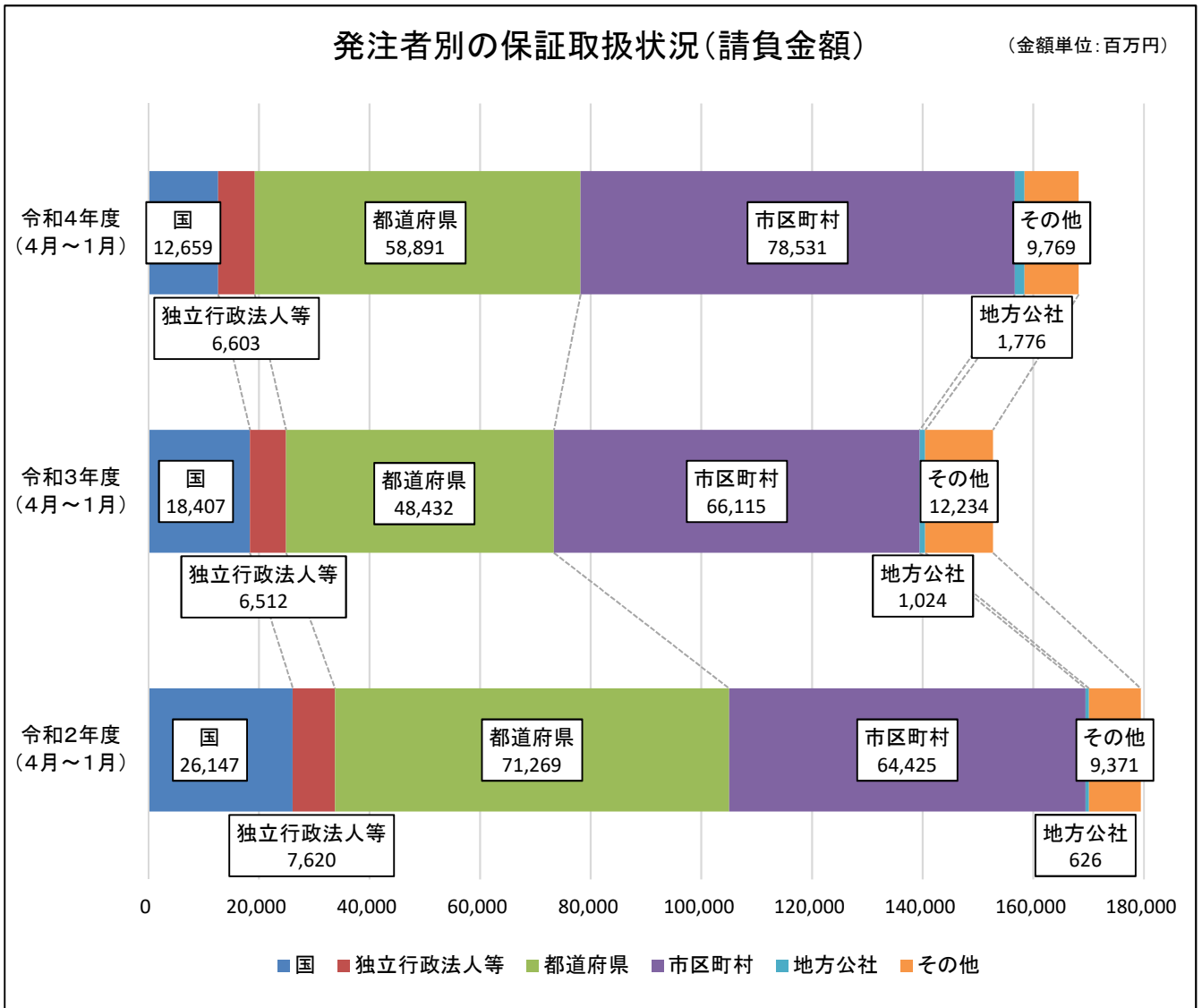
(参考1) 発注者別前払金保証取扱状況 (3 年間)

(金額単位: 百万円)

発注者	令和4年度 (4月～1月)		令和2年度に 対する増減率		令和3年度 (4月～1月)		令和2年度に 対する増減率		令和2年度 (4月～1月)	
	件数	請負金額	件数	請負金額	件数	請負金額	件数	請負金額	件数	請負金額
国	140	12,659	-26.7	-51.6	155	18,407	-18.8	-29.6	191	26,147
独立行政法人等	38	6,603	-38.7	-13.3	57	6,512	-8.1	-14.5	62	7,620
都道府県	2,331	58,891	-16.5	-17.4	2,153	48,432	-22.9	-32.0	2,792	71,269
市区町村	2,764	78,531	-6.5	21.9	2,685	66,115	-9.2	2.6	2,956	64,425
地方公社	28	1,776	7.7	183.4	37	1,024	42.3	63.4	26	626
その他	200	9,769	-6.1	4.2	200	12,234	-6.1	30.6	213	9,371
合計	5,501	168,232	-11.8	-6.3	5,287	152,726	-15.3	-14.9	6,240	179,461

発注者別の保証取扱状況(請負金額)

(金額単位: 百万円)

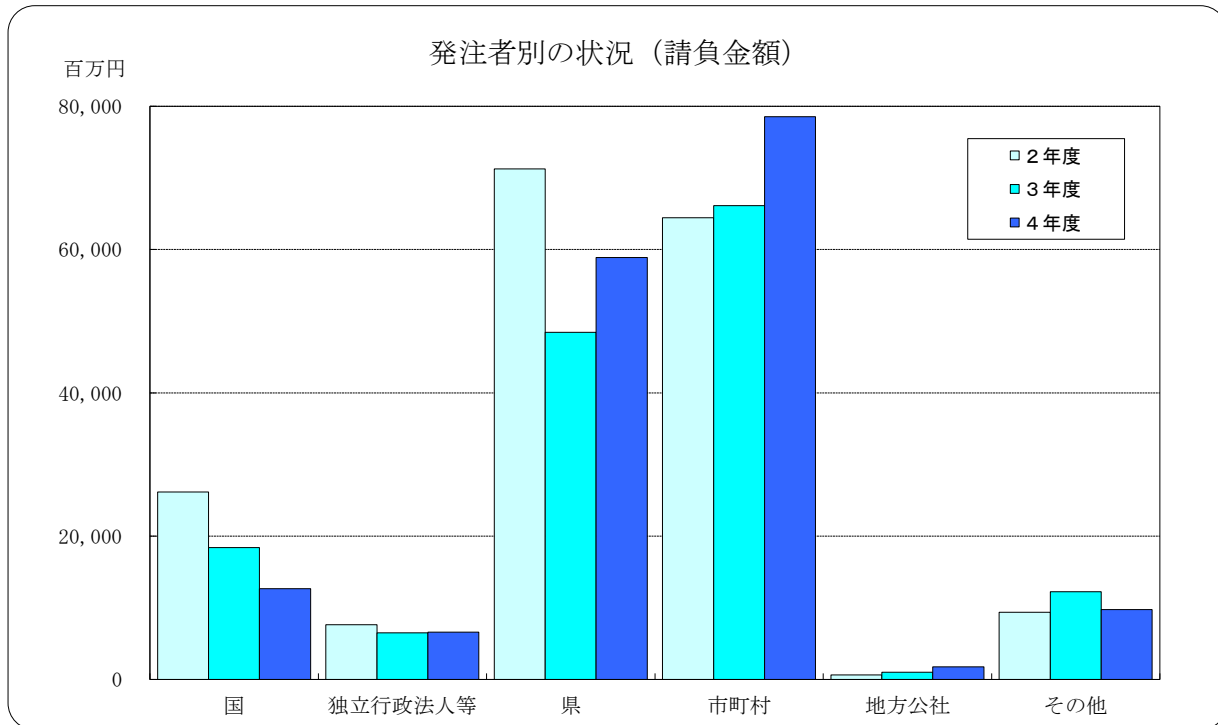


(参考2) 発注者別前払金保証取扱高 (3か年)

(金額単位:千円)

発注者	年度(月)	令和4年度(4月~1月)		令和3年度(4月~1月)		令和2年度(4月~1月)	
		件数	請負金額	件数	請負金額	件数	請負金額
国	防衛省	3	908,553	-1	-7,986	3	38,566
	法務省	1	25,850	1	37,840	7	179,454
	財務省	1	31,900	1	8,690	1	6,765
	厚生労働省			1	64,680	3	743,600
	農林水産省	38	1,260,811	48	1,646,851	51	2,029,842
	国土交通省	90	10,326,821	97	16,504,300	118	22,678,777
	環境省	5	32,164	3	89,155	4	306,878
	その他	2	73,370	5	63,613	4	163,526
	計	140	12,659,469	155	18,407,143	191	26,147,408
独立行政法人等	国立大学法人	6	836,440	9	1,228,040	16	1,484,736
	高速道路株式会社	13	5,333,582	9	4,464,243	13	5,140,889
	水資源機構	17	308,335	29	480,896	26	533,298
	その他	2	125,400	10	339,207	7	461,835
	計	38	6,603,757	57	6,512,387	62	7,620,758
都道府県	国土整備部	1,740	38,629,281	1,602	32,446,575	2,255	54,854,336
	環境森林部	230	5,090,363	245	5,911,692	221	4,612,221
	農政部	108	3,031,737	112	3,395,447	112	3,643,096
	教育委員会	87	1,790,519	50	905,971	51	2,408,142
	警察本部	43	875,028	43	2,504,982	51	808,061
	企業局	82	7,356,067	73	2,090,874	76	4,114,758
	病院局	3	175,648	5	181,896	2	63,338
	その他	37	1,899,139	19	504,680	24	765,435
	群馬県計	2,330	58,847,784	2,149	47,942,118	2,792	71,269,390
県外都道府県	1	44,000	4	489,933			
	計	2,331	58,891,784	2,153	48,432,052	2,792	71,269,390
市区町村	市	2,107	64,188,111	2,005	52,182,948	2,228	48,939,074
	町	463	9,856,356	460	8,985,960	503	9,896,335
	村	193	4,471,754	219	4,940,672	222	5,527,722
	県内市区町村計	2,763	78,516,222	2,684	66,109,580	2,953	64,363,132
	県外市区町村	1	15,378	1	5,729	3	62,464
	計	2,764	78,531,600	2,685	66,115,310	2,956	64,425,597
地方公社	開発公社	16	1,562,736	16	633,380	12	337,939
	住宅供給公社	11	184,415	20	365,310	13	206,008
	その他	1	29,152	1	25,726	1	82,830
	計	28	1,776,303	37	1,024,416	26	626,777
その他	事務組合	151	8,372,613	140	8,860,904	161	8,291,937
	社会福祉法人	1	401,500	4	508,640	4	163,449
	その他の補助法人	2	28,050	3	60,400	3	89,958
	日本下水道事業団	5	323,289	3	237,360	3	110,990
	その他の出資法人	28	377,818	17	1,880,413	13	274,681
	土地改良区	4	63,613	17	303,501	9	130,064
	土地地区画整理組合	5	85,863	8	94,128	12	90,635
	その他	4	116,644	8	289,355	8	219,692
	計	200	9,769,391	200	12,234,701	213	9,371,407
	合計	5,501	168,232,307	5,287	152,726,012	6,240	179,461,340

群馬県内における公共工事の動向 2022年4月～2023年1月



（金額単位：百万円）

項目 発注者	2年度		3年度		4年度	
	件数	請負金額	件数	請負金額	件数	請負金額
国	191	26,147	155	18,407	140	12,659
独立行政法人等	62	7,620	57	6,512	38	6,603
県	2,792	71,269	2,153	48,432	2,331	58,891
市町村	2,956	64,425	2,685	66,115	2,764	78,531
地方公社	26	626	37	1,024	28	1,776
その他	213	9,371	200	12,234	200	9,769
合計	6,240	179,461	5,287	152,726	5,501	168,232

◆利用上の注意

- ・ 前払金保証契約の実績のうち、群馬県内で行われた工事について、件数、請負金額を発注者別に集計しています。
- ・ 集計は、当社が前払金保証契約を行った日（保証契約日といいます。）を基準としています。工事の請負契約日と保証契約日との間には、若干のタイムラグ（概ね半月以内）が発生する場合があります。

◆お問合せ先：業務部業務サービス課 電話03-3552-7528