

前払金保証から見た 群馬県内公共工事の動向

(令和4年12月)

【 目 次 】

	頁
1. 全体の状況（単月）	1
2. 全体の状況（累計）	2
3. 発注者別前払金保証取扱高（単月）	3
4. 県内市町村別前払金保証取扱高（単月）	4
5. 発注者別前払金保証取扱高（累計）	5
6. 県内市町村別前払金保証取扱高（累計）	6
7. 発注者別中間前払金保証取扱高（累計）	7
（参考1）発注者別前払金保証取扱状況（3か年）	9
（参考2）発注者別前払金保証取扱高（3か年）	10

○利用上の注意点

- ・前払金保証契約の実績のうち、群馬県内で行われた工事について、件数、請負金額を集計しています。
- ・契約変更により請負金額に増減があっても、前払金に影響がない場合には、増減額相当分は計上していません。
- ・継続工事等年度区分工事においては、前払金に対応する当該年度請負金額相当額を計上しています。
- ・当年度又は前年度の値が0以下の場合、対前年度増減率は非表示としています。
- ・端数処理の関係で、合計等の計算結果が一致しない場合があります。
- ・本統計は、前払金保証契約締結日で集計しているため、請負契約締結日との間には、若干のタイムラグがあります。



東日本建設業保証株式会社
群馬支店

☎:027-252-1661

〔担当〕

鮎澤 ayuzawa@ejcs.co.jp

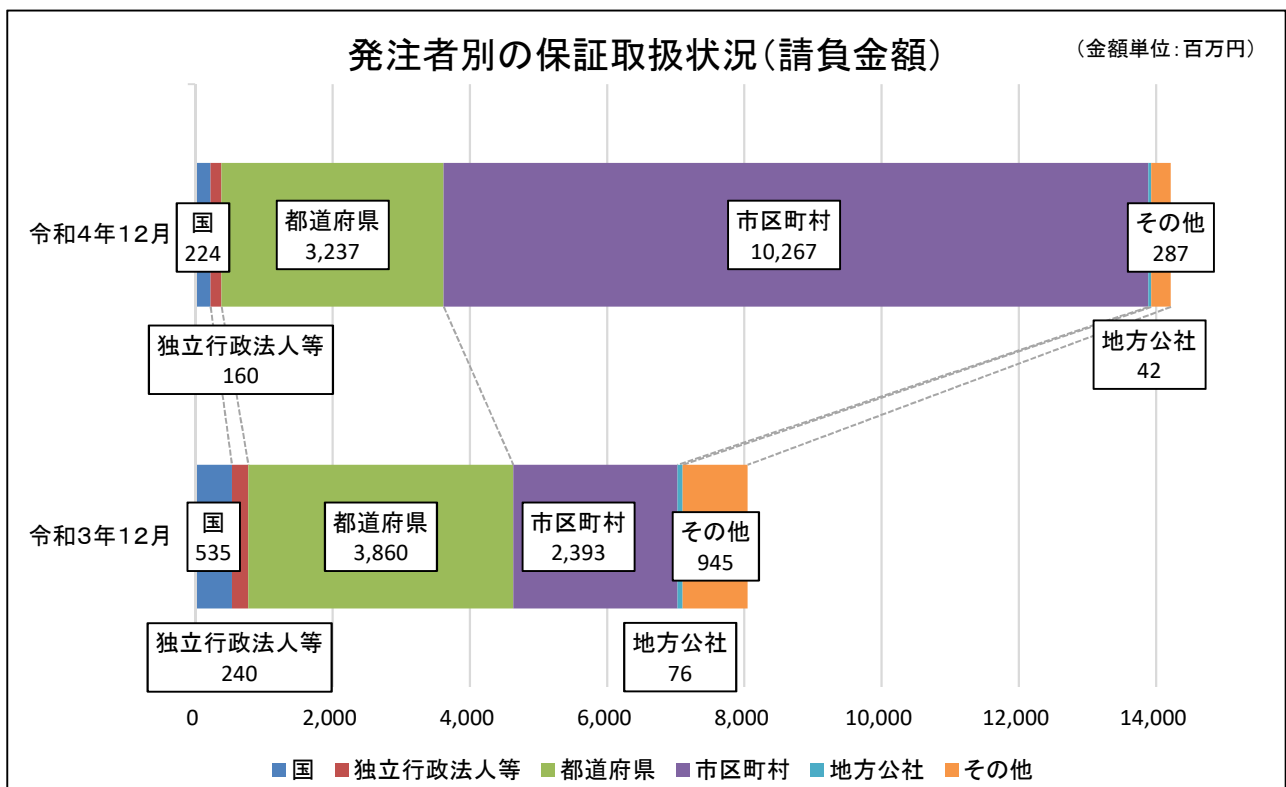
中畝 nakaune.kt@ejcs.co.jp

1. 全体の状況（単月）

令和4年12月（単月）の群馬県内の公共工事の前払金保証取扱高は、前年同月に比べ、件数は5.9%、請負金額は76.6%増加した。

（金額単位：百万円）

発注者	令和4年12月		令和3年12月		増減率（%）	
	件数	請負金額	件数	請負金額	件数	請負金額
国	1	224	8	535	-87.5	-58.1
独立行政法人等	3	160	9	240	-66.7	-33.3
都道府県	177	3,237	164	3,860	7.9	-16.1
市区町村	184	10,267	153	2,393	20.3	328.9
地方公社	2	42	4	76	-50.0	-44.3
その他	12	287	20	945	-40.0	-69.6
合計	379	14,220	358	8,052	5.9	76.6



2. 全体の状況（累計）

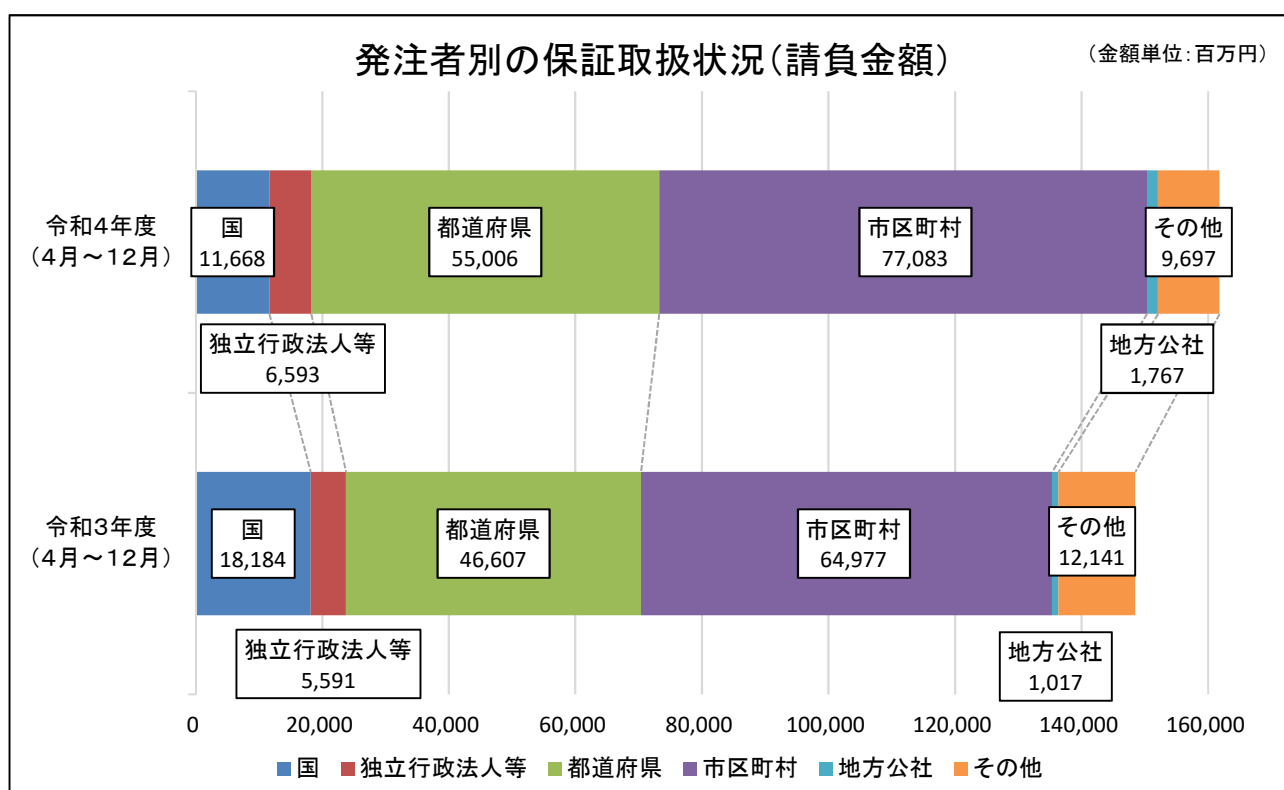
令和4年度（4月～12月累計）の群馬県内の公共工事の前払金保証取扱高は、前年同期に比べ、件数は4.3%、請負金額は9.0%増加している。

（金額単位：百万円）

発注者	令和4年度 （4月～12月）		令和3年度 （4月～12月）		増減率（%）	
	件数	請負金額	件数	請負金額	件数	請負金額
国	136	11,668	154	18,184	-11.7	-35.8
独立行政法人等	37	6,593	51	5,591	-27.5	17.9
都道府県	2,232	55,006	2,047	46,607	9.0	18.0
市区町村	2,678	77,083	2,604	64,977	2.8	18.6
地方公社	27	1,767	36	1,017	-25.0	73.7
その他	195	9,697	195	12,141	0.0	-20.1
合計	5,305	161,815	5,087	148,519	4.3	9.0

発注者別の保証取扱状況（請負金額）

（金額単位：百万円）



3. 発注者別前払金保証取扱高(単月)

(金額単位:千円)

発注者	年度(月)	令和4年12月		令和3年12月		対前年度増減率(%)	
		件数	請負金額	件数	請負金額	件数	請負金額
国	防衛省						
	法務省						
	財務省						
	厚生労働省	-1	-11,000				
	農林水産省			3	98,505		
	国土交通省	2	235,400	4	422,202	-50.0	-44.2
	環境省						
	その他			1	14,806		
	計	1	224,400	8	535,513	-87.5	-58.1
独立行政法人等	国立大学法人						
	高速道路株式会社	1	146,400				
	水資源機構	1	4,070	6	84,018	-83.3	-95.2
	その他	1	9,900	3	156,508	-66.7	-93.7
	計	3	160,370	9	240,526	-66.7	-33.3
都道府県	県土整備部	125	2,333,128	124	2,890,232	0.8	-19.3
	環境森林部	20	443,732	21	479,622	-4.8	-7.5
	農政部	2	74,800	3	68,145	-33.3	9.8
	教育委員会	10	58,520	2	31,790	400.0	84.1
	警察本部	10	117,865	6	97,449	66.7	21.0
	企業局	6	41,360	6	190,520	0.0	-78.3
	病院局			1	29,700		
	その他	4	167,882	1	4,400	300.0	3,715.5
	群馬県計	177	3,237,288	164	3,791,858	7.9	-14.6
	県外都道府県				68,362		
	計	177	3,237,288	164	3,860,221	7.9	-16.1
市区町村	市	154	9,719,820	112	1,592,701	37.5	510.3
	町	22	353,243	26	440,469	-15.4	-19.8
	村	8	194,260	15	360,767	-46.7	-46.2
	県内市区町村計	184	10,267,324	153	2,393,937	20.3	328.9
	県外市区町村						
	計	184	10,267,324	153	2,393,937	20.3	328.9
地方公社	開発公社	2	42,790	1	3,300	100.0	1,196.7
	住宅供給公社			2	47,740		
	その他			1	25,726		
	計	2	42,790	4	76,766	-50.0	-44.3
その他	事務組合	9	156,068	11	157,146	-18.2	-0.7
	社会福祉法人			1	405,680		
	その他の補助法人			1	31,317		
	日本下水道事業団	1	75,100	1	148,700	0.0	-49.5
	その他の出資法人						
	土地改良区	1	10,505	5	78,375	-80.0	-86.6
	土地区画整理組合						
その他	1	46,200	1	124,300	0.0	-62.8	
	計	12	287,873	20	945,518	-40.0	-69.6
	合計	379	14,220,045	358	8,052,483	5.9	76.6

4. 県内市町村別前払金保証取扱高(単月)

(金額単位:千円)

発注者	年度(月)	令和4年12月		令和3年12月		対前年度増減率(%)	
		件数	請負金額	件数	請負金額	件数	請負金額
市	前橋市	22	940,181	26	295,836	-15.4	217.8
	高崎市	30	290,954	21	219,464	42.9	32.6
	桐生市	12	7,097,290	3	107,921	300.0	6,476.4
	伊勢崎市	9	55,767	3	200,629	200.0	-72.2
	太田市	27	704,946	15	213,708	80.0	229.9
	沼田市	10	50,534	5	115,467	100.0	-56.2
	館林市	2	5,203	1	2,805	100.0	85.5
	渋川市	10	76,263	9	85,844	11.1	-11.2
	藤岡市	10	97,526	10	104,610	0.0	-6.8
	富岡市	9	242,403	5	140,998	80.0	71.9
	安中市	7	109,725	9	79,189	-22.2	38.6
	みどり市	6	49,027	5	26,229	20.0	86.9
計		154	9,719,820	112	1,592,701	37.5	510.3
町	神流町			2	36,245		
	下仁田町						
	甘楽町	1	7,975				
	中之条町		110	2	22,660		-99.5
	長野原町			1	5,060		
	草津町			1	72,600		
	玉村町			1	2,926		
	板倉町	1	7,535	1	7,370	0.0	2.2
	大泉町	2	22,140				
	邑楽町	6	82,885	6	69,223	0.0	19.7
	千代田町	1	11,990				
	吉岡町	3	14,853	5	66,755	-40.0	-77.7
	明和町	6	160,325	1	8,800	500.0	1,721.9
みなかみ町	2	45,430	5	140,525	-60.0	-67.7	
東吾妻町			1	8,305			
計		22	353,243	26	440,469	-15.4	-19.8
村	榛東村	2	25,520				
	上野村						
	南牧村	5	93,940				
	嬭恋村	1	74,800	10	191,367	-90.0	-60.9
	高山村			3	121,770		
	片品村			1	29,700		
	川場村						
昭和村			1	17,930			
計		8	194,260	15	360,767	-46.7	-46.2
合計		184	10,267,324	153	2,393,937	20.3	328.9

5. 発注者別前払金保証取扱高(累計)

(金額単位:千円)

発注者	年度(月)	令和4年度(4月～12月)		令和3年度(4月～12月)		対前年度増減率(%)	
		件数	請負金額	件数	請負金額	件数	請負金額
国	防衛省	2	110,932	-1	-7,986		
	法務省	1	25,850	1	37,840	0.0	-31.7
	財務省	1	31,900	1	8,690	0.0	267.1
	厚生労働省						
	農林水産省	37	1,242,716	48	1,646,851	-22.9	-24.5
	国土交通省	88	10,151,206	97	16,346,098	-9.3	-37.9
	環境省	5	32,164	3	89,155	66.7	-63.9
	その他	2	73,370	5	63,613	-60.0	15.3
	計	136	11,668,138	154	18,184,261	-11.7	-35.8
独立行政法人等	国立大学法人	6	836,440	6	332,310	0.0	151.7
	高速道路株式会社	12	5,322,868	9	4,464,243	33.3	19.2
	水資源機構	17	308,335	28	476,386	-39.3	-35.3
	その他	2	125,400	8	319,011	-75.0	-60.7
	計	37	6,593,043	51	5,591,951	-27.5	17.9
都道府県	県土整備部	1,664	35,563,004	1,531	31,482,892	8.7	13.0
	環境森林部	224	4,927,134	233	5,663,103	-3.9	-13.0
	農政部	107	3,021,947	107	3,306,457	0.0	-8.6
	教育委員会	82	1,714,839	42	854,733	95.2	100.6
	警察本部	41	870,650	40	2,460,256	2.5	-64.6
	企業局	77	7,237,190	67	1,669,376	14.9	333.5
	病院局	3	175,648	5	181,896	-40.0	-3.4
	その他	33	1,451,659	18	498,630	83.3	191.1
	群馬県計	2,231	54,962,073	2,043	46,117,345	9.2	19.2
県外都道府県	1	44,000	4	489,933	-75.0	-91.0	
	計	2,232	55,006,073	2,047	46,607,278	9.0	18.0
市区町村	市	2,048	63,008,523	1,954	51,392,985	4.8	22.6
	町	446	9,707,625	437	8,752,875	2.1	10.9
	村	183	4,352,030	212	4,825,535	-13.7	-9.8
	県内市区町村計	2,677	77,068,179	2,603	64,971,395	2.8	18.6
	県外市区町村	1	15,378	1	5,729	0.0	168.4
	計	2,678	77,083,557	2,604	64,977,125	2.8	18.6
地方公社	開発公社	15	1,553,496	16	633,380	-6.3	145.3
	住宅供給公社	11	184,415	19	358,490	-42.1	-48.6
	その他	1	29,152	1	25,726	0.0	13.3
	計	27	1,767,063	36	1,017,596	-25.0	73.7
その他	事務組合	148	8,334,498	137	8,822,250	8.0	-5.5
	社会福祉法人	1	401,500	4	508,640	-75.0	-21.1
	その他の補助法人	2	28,050	3	60,400	-33.3	-53.6
	日本下水道事業団	4	292,689	3	237,360	33.3	23.3
	その他の出資法人	27	374,518	16	1,857,973	68.8	-79.8
	土地改良区	4	63,613	17	303,501	-76.5	-79.0
	土地地区画整理組合	5	85,863	8	94,128	-37.5	-8.8
	その他	4	116,644	7	256,905	-42.9	-54.6
	計	195	9,697,376	195	12,141,157	0.0	-20.1
	合計	5,305	161,815,252	5,087	148,519,371	4.3	9.0

6. 県内市町村別前払金保証取扱高(累計)

(金額単位:千円)

発注者	年度(月)	令和4年度(4月～12月)		令和3年度(4月～12月)		対前年度増減率(%)	
		件数	請負金額	件数	請負金額	件数	請負金額
市	前橋市	435	11,647,852	444	14,129,659	-2.0	-17.6
	高崎市	355	15,596,596	338	13,332,294	5.0	17.0
	桐生市	67	8,579,715	68	1,824,614	-1.5	370.2
	伊勢崎市	227	4,818,300	216	4,507,259	5.1	6.9
	太田市	221	8,966,991	185	4,603,632	19.5	94.8
	沼田市	86	1,329,018	71	1,405,690	21.1	-5.5
	館林市	87	1,521,355	75	1,380,093	16.0	10.2
	渋川市	157	2,715,479	150	2,289,951	4.7	18.6
	藤岡市	124	2,273,990	142	3,250,881	-12.7	-30.1
	富岡市	79	2,614,180	64	1,536,511	23.4	70.1
	安中市	123	1,468,016	111	1,431,442	10.8	2.6
	みどり市	87	1,477,027	90	1,700,955	-3.3	-13.2
計		2,048	63,008,523	1,954	51,392,985	4.8	22.6
町	神流町	11	305,481	21	509,113	-47.6	-40.0
	下仁田町	24	263,076	17	160,270	41.2	64.1
	甘楽町	21	257,895	22	331,089	-4.5	-22.1
	中之条町	35	655,963	34	347,941	2.9	88.5
	長野原町	19	174,581	20	288,706	-5.0	-39.5
	草津町	26	535,425	23	490,171	13.0	9.2
	玉村町	46	835,934	54	1,738,748	-14.8	-51.9
	板倉町	18	367,884	14	126,038	28.6	191.9
	大泉町	32	1,372,929	25	722,315	28.0	90.1
	邑楽町	32	540,914	29	684,420	10.3	-21.0
	千代田町	8	142,043	12	204,479	-33.3	-30.5
	吉岡町	39	1,167,525	46	771,286	-15.2	51.4
	明和町	35	717,497	21	360,580	66.7	99.0
	みなかみ町	69	1,660,681	66	1,337,391	4.5	24.2
東吾妻町	31	709,797	33	680,328	-6.1	4.3	
計		446	9,707,625	437	8,752,875	2.1	10.9
村	榛東村	40	656,359	36	596,244	11.1	10.1
	上野村	10	133,980	30	764,698	-66.7	-82.5
	南牧村	15	286,858	10	303,897	50.0	-5.6
	嬭恋村	68	1,562,066	75	1,241,944	-9.3	25.8
	高山村	8	133,530	13	324,885	-38.5	-58.9
	片品村	16	502,821	18	318,340	-11.1	58.0
	川場村	9	806,388	7	124,905	28.6	545.6
	昭和村	17	270,028	23	1,150,622	-26.1	-76.5
計		183	4,352,030	212	4,825,535	-13.7	-9.8
合計		2,677	77,068,179	2,603	64,971,395	2.8	18.6

7. 発注者別中間前払金保証取扱高(累計)

(金額単位:千円)

発注者	年度(月)	令和4年度(4月～12月)		令和3年度(4月～12月)		対前年度増減率(%)		
		件数	請負金額	件数	請負金額	件数	請負金額	
国	利根沼田森林管理署			2	81,206			
	利根川ダム統合管理事務所	1	28,930					
	計	1	28,930	2	81,206	-50.0	-64.4	
独立行政 法人等	国立大学法人 群馬大学	1	730,400					
	計	1	730,400					
群馬 県	県土整備部	知事(県土整備部)	14	2,510,396	9	2,068,035	55.6	21.4
		前橋土木事務所	2	77,088	1	8,030	100.0	860.0
		渋川土木事務所	3	187,330	5	252,098	-40.0	-25.7
		伊勢崎土木事務所	1	68,750	3	171,259	-66.7	-59.9
		高崎土木事務所	7	304,315	3	124,872	133.3	143.7
		安中土木事務所			3	77,660		
		藤岡土木事務所	5	270,897	1	5,049	400.0	5,265.4
		富岡土木事務所	2	123,200	6	224,059	-66.7	-45.0
		中之条土木事務所	5	172,304	8	416,922	-37.5	-58.7
		沼田土木事務所	11	448,778	13	500,533	-15.4	-10.3
		太田土木事務所	6	248,556	6	389,050	0.0	-36.1
		桐生土木事務所	4	189,893	7	347,303	-42.9	-45.3
		館林土木事務所	2	12,210	1	38,500	100.0	-68.3
		上信自動車道建設事務所	1	33,308	1	62,887	0.0	-47.0
		計	63	4,647,025	67	4,686,257	-6.0	-0.8
環境森林部	知事(環境森林部)			2	140,525			
	渋川森林事務所	1	50,600	1	38,720	0.0	30.7	
	吾妻環境森林事務所			1	77,000			
	西部環境森林事務所	4	102,718	2	43,615	100.0	135.5	
	藤岡森林事務所	1	43,560					
	富岡森林事務所	1	10,131					
	利根沼田環境森林事務所	3	169,323	2	101,200	50.0	67.3	
	桐生森林事務所			2	43,945			
計	10	376,332	10	445,005	0.0	-15.4		
農政部	知事(農政部)			3	314,875			
	利根沼田農業事務所	1	89,023	1	48,950	0.0	81.9	
	計	1	89,023	4	363,825	-75.0	-75.5	
	教育委員会	2	67,210					
	企業局			1	49,280			
計	76	5,179,590	82	5,544,367	-7.3	-6.6		

7. 発注者別中間前払金保証取扱高(累計)

(金額単位:千円)

発注者	年度(月)	令和4年度(4月～12月)		令和3年度(4月～12月)		対前年度増減率(%)	
		件数	請負金額	件数	請負金額	件数	請負金額
市 町 村	前橋市	4	388,607	8	354,816	-50.0	9.5
	高崎市			1	22,440		
	桐生市			2	414,425		
	伊勢崎市			1	62,150		
	太田市	6	365,607	7	339,482	-14.3	7.7
	館林市	1	108,174	1	43,901	0.0	146.4
	渋川市	1	47,993				
	藤岡市	1	61,600	1	187,000	0.0	-67.1
	富岡市	1	15,400	3	192,665	-66.7	-92.0
	みどり市	3	85,030	1	121,528	200.0	-30.0
	神流町	1	35,145				
	甘楽町			1	701,800		
	草津町	1	47,300	1	22,550	0.0	109.8
	玉村町	1	18,920	1	24,970	0.0	-24.2
	みなかみ町	1	122,100	5	292,556	-80.0	-58.3
嬭恋村	2	191,840	2	44,770	0.0	328.5	
	計	23	1,487,716	35	2,825,053	-34.3	-47.3
地方公社	群馬県住宅供給公社			1	15,290		
	計			1	15,290		
その他	群馬東部水道企業団	6	367,741	4	223,586	50.0	64.5
	高崎工業団地造成組合			1	137,291		
	計	6	367,741	5	360,877	20.0	1.9
	合計	107	7,794,377	125	8,826,793	-14.4	-11.7

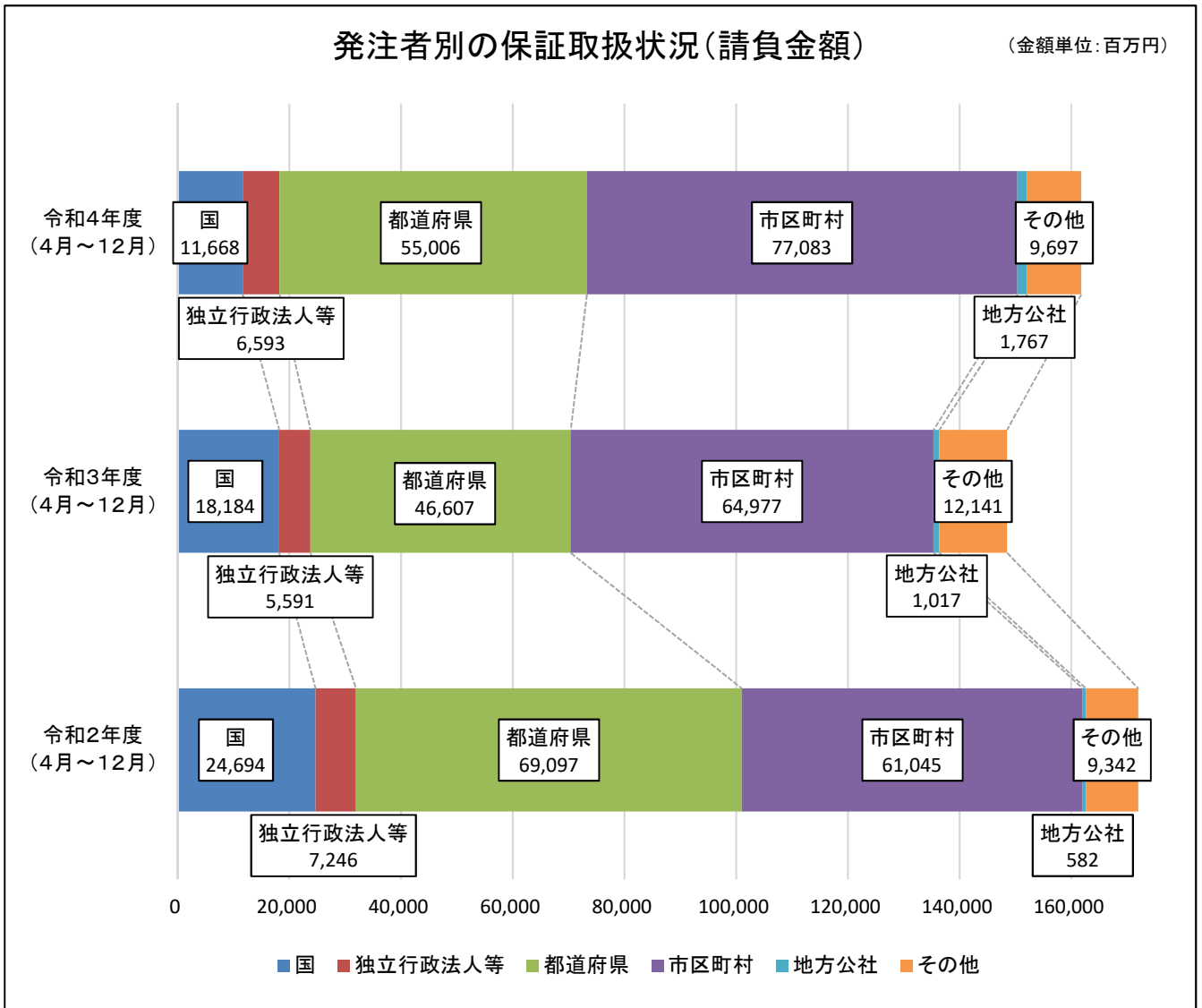
(参考1) 発注者別前払金保証取扱状況 (3 年)

(金額単位: 百万円)

発注者	令和4年度 (4月～12月)		令和2年度に 対する増減率		令和3年度 (4月～12月)		令和2年度に 対する増減率		令和2年度 (4月～12月)	
	件数	請負金額	件数	請負金額	件数	請負金額	件数	請負金額	件数	請負金額
国	136	11,668	-25.7	-52.8	154	18,184	-15.8	-26.4	183	24,694
独立行政法人等	37	6,593	-39.3	-9.0	51	5,591	-16.4	-22.8	61	7,246
都道府県	2,232	55,006	-16.2	-20.4	2,047	46,607	-23.2	-32.5	2,664	69,097
市区町村	2,678	77,083	-6.0	26.3	2,604	64,977	-8.6	6.4	2,848	61,045
地方公社	27	1,767	17.4	203.1	36	1,017	56.5	74.6	23	582
その他	195	9,697	-6.7	3.8	195	12,141	-6.7	30.0	209	9,342
合計	5,305	161,815	-11.4	-5.9	5,087	148,519	-15.0	-13.7	5,988	172,010

発注者別の保証取扱状況(請負金額)

(金額単位: 百万円)

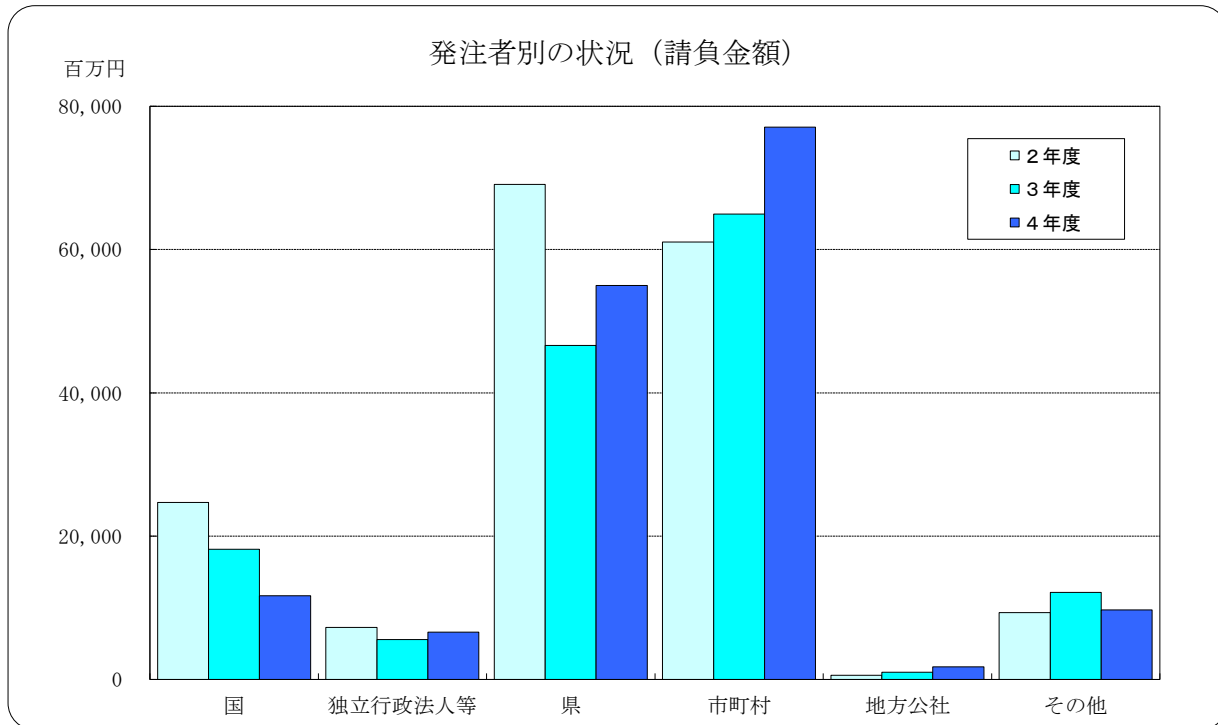


(参考2) 発注者別前払金保証取扱高 (3 年)

(金額単位: 千円)

発注者	年度(月)	令和4年度(4月~12月)		令和3年度(4月~12月)		令和2年度(4月~12月)	
		件数	請負金額	件数	請負金額	件数	請負金額
国	防 衛 省	2	110,932	-1	-7,986	3	38,566
	法 務 省	1	25,850	1	37,840	6	167,904
	財 務 省	1	31,900	1	8,690	1	6,765
	厚生労働省					1	198,000
	農 林 水 産 省	37	1,242,716	48	1,646,851	51	2,029,842
	国 土 交 通 省	88	10,151,206	97	16,346,098	114	21,975,569
	環 境 省	5	32,164	3	89,155	3	114,378
	そ の 他	2	73,370	5	63,613	4	163,526
	計	136	11,668,138	154	18,184,261	183	24,694,550
独立行政法人等	国立大学法人	6	836,440	6	332,310	15	1,110,736
	高速道路株式会社	12	5,322,868	9	4,464,243	13	5,140,889
	水資源機構	17	308,335	28	476,386	26	533,298
	そ の 他	2	125,400	8	319,011	7	461,835
	計	37	6,593,043	51	5,591,951	61	7,246,758
都道府県	県土整備部	1,664	35,563,004	1,531	31,482,892	2,145	52,911,516
	環境森林部	224	4,927,134	233	5,663,103	218	4,498,536
	農 政 部	107	3,021,947	107	3,306,457	112	3,643,096
	教育委員会	82	1,714,839	42	854,733	49	2,387,627
	警察本部	41	870,650	40	2,460,256	43	755,690
	企業局	77	7,237,190	67	1,669,376	74	4,107,058
	病院局	3	175,648	5	181,896	1	52,668
	そ の 他	33	1,451,659	18	498,630	22	741,389
	群馬県計	2,231	54,962,073	2,043	46,117,345	2,664	69,097,584
県外都道府県	1	44,000	4	489,933			
	計	2,232	55,006,073	2,047	46,607,278	2,664	69,097,584
市区町村	市	2,048	63,008,523	1,954	51,392,985	2,159	46,333,929
	町	446	9,707,625	437	8,752,875	475	9,368,705
	村	183	4,352,030	212	4,825,535	211	5,280,827
	県内市区町村計	2,677	77,068,179	2,603	64,971,395	2,845	60,983,462
	県外市区町村	1	15,378	1	5,729	3	62,464
	計	2,678	77,083,557	2,604	64,977,125	2,848	61,045,926
地方公社	開 発 公 社	15	1,553,496	16	633,380	11	304,059
	住宅供給公社	11	184,415	19	358,490	11	196,075
	そ の 他	1	29,152	1	25,726	1	82,830
	計	27	1,767,063	36	1,017,596	23	582,964
その他	事務組合	148	8,334,498	137	8,822,250	159	8,270,058
	社会福祉法人	1	401,500	4	508,640	4	163,449
	その他の補助法人	2	28,050	3	60,400	3	89,958
	日本下水道事業団	4	292,689	3	237,360	3	110,990
	その他の出資法人	27	374,518	16	1,857,973	13	274,681
	土地改良区	4	63,613	17	303,501	9	130,064
	土地地区画整理組合	5	85,863	8	94,128	10	83,815
	そ の 他	4	116,644	7	256,905	8	219,692
	計	195	9,697,376	195	12,141,157	209	9,342,708
	合 計	5,305	161,815,252	5,087	148,519,371	5,988	172,010,493

群馬県内における公共工事の動向 2022年4月～2022年12月



（金額単位：百万円）

項目 発注者	2年度		3年度		4年度	
	件数	請負金額	件数	請負金額	件数	請負金額
国	183	24,694	154	18,184	136	11,668
独立行政法人等	61	7,246	51	5,591	37	6,593
県	2,664	69,097	2,047	46,607	2,232	55,006
市町村	2,848	61,045	2,604	64,977	2,678	77,083
地方公社	23	582	36	1,017	27	1,767
その他	209	9,342	195	12,141	195	9,697
合計	5,988	172,010	5,087	148,519	5,305	161,815

◆利用上の注意

- ・ 前払金保証契約の実績のうち、群馬県内で行われた工事について、件数、請負金額を発注者別に集計しています。
- ・ 集計は、当社が前払金保証契約を行った日（保証契約日といいます。）を基準としています。工事の請負契約日と保証契約日との間には、若干のタイムラグ（概ね半月以内）が発生する場合があります。

◆お問合せ先：業務部業務サービス課 電話03-3552-7528