

前払金保証から見た 群馬県内公共工事の動向

(令和4年9月)

【目次】

	頁
1. 全体の状況（単月）	1
2. 全体の状況（累計）	2
3. 発注者別前払金保証取扱高（単月）	3
4. 県内市町村別前払金保証取扱高（単月）	4
5. 発注者別前払金保証取扱高（累計）	5
6. 県内市町村別前払金保証取扱高（累計）	6
7. 発注者別中間前払金保証取扱高（累計）	7
（参考1）発注者別前払金保証取扱状況（3か年）	8
（参考2）発注者別前払金保証取扱高（3か年）	9

○利用上の注意点

- ・前払金保証契約の実績のうち、群馬県内で行われた工事について、件数、請負金額を集計しています。
- ・契約変更により請負金額に増減があっても、前払金に影響がない場合には、増減額相当分は計上していません。
- ・継続工事等年度区分工事においては、前払金に対応する当該年度請負金額相当額を計上しています。
- ・当年度又は前年度の値が0以下の場合、対前年度増減率は非表示としています。
- ・端数処理の関係で、合計等の計算結果が一致しない場合があります。
- ・本統計は、前払金保証契約締結日で集計しているため、請負契約締結日との間には、若干のタイムラグがあります。



東日本建設業保証株式会社
群馬支店

☎:027-252-1661

〔担当〕

鮎澤 ayuzawa@ejcs.co.jp

中畝 nakaune.kt@ejcs.co.jp

1. 全体の状況（単月）

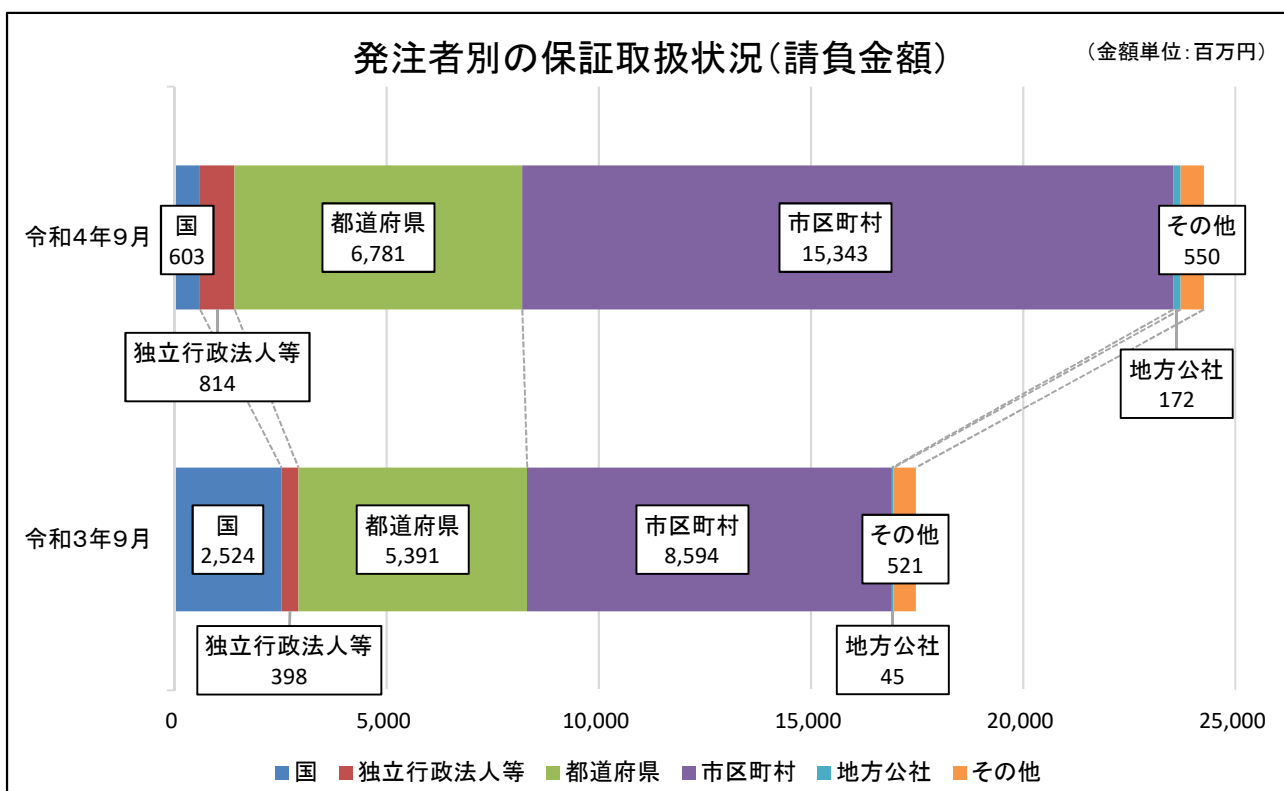
令和4年9月（単月）の群馬県内の公共工事の前払金保証取扱高は、前年同月に比べ、件数は10.9%、請負金額は38.9%増加した。

（金額単位：百万円）

発注者	令和4年9月		令和3年9月		増減率(%)	
	件数	請負金額	件数	請負金額	件数	請負金額
国	12	603	16	2,524	-25.0	-76.1
独立行政法人等	3	814	7	398	-57.1	104.3
都道府県	279	6,781	223	5,391	25.1	25.8
市区町村	372	15,343	361	8,594	3.0	78.5
地方公社	2	172	3	45	-33.3	280.8
その他	32	550	21	521	52.4	5.5
合計	700	24,265	631	17,475	10.9	38.9

発注者別の保証取扱状況（請負金額）

（金額単位：百万円）



2. 全体の状況（累計）

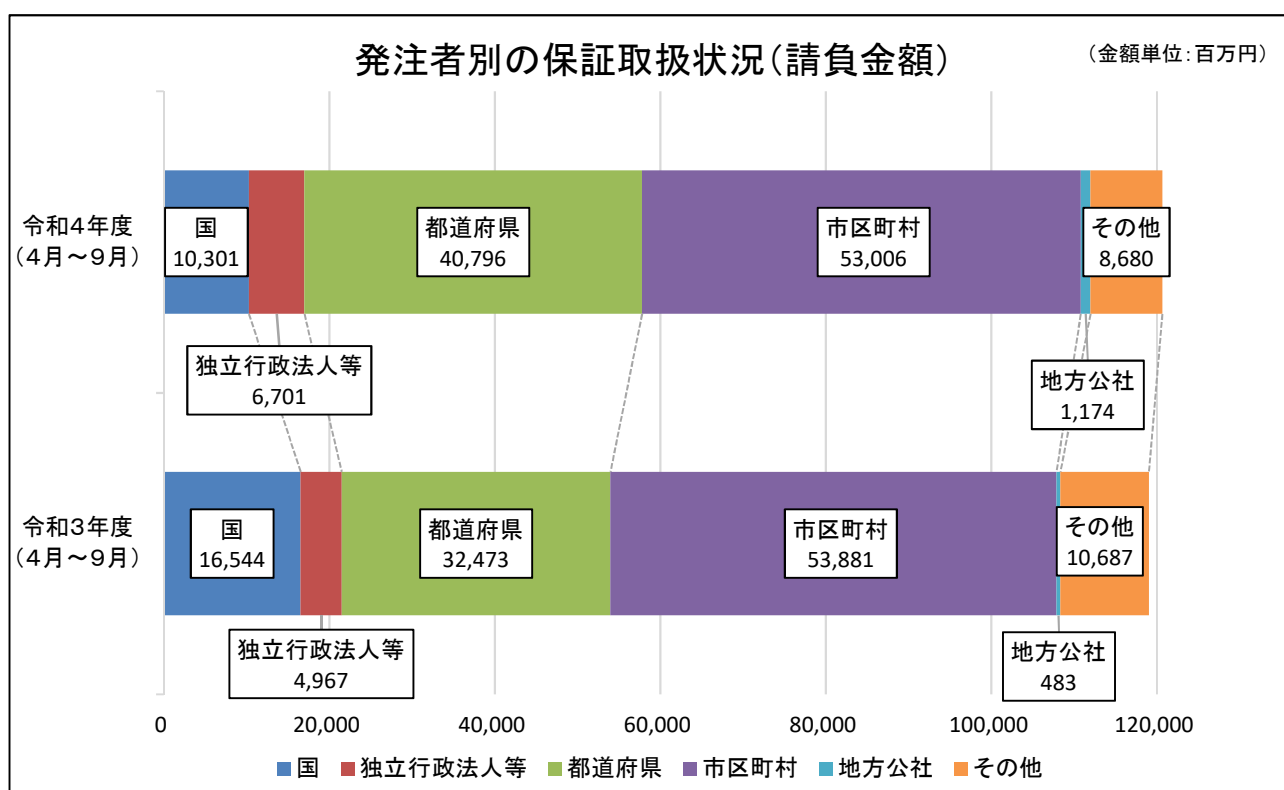
令和4年度（4月～9月累計）の群馬県内の公共工事の前払金保証取扱高は、前年同期に比べ、件数は5.9%、請負金額は1.4%増加している。

（金額単位：百万円）

発注者	令和4年度 （4月～9月）		令和3年度 （4月～9月）		増減率（%）	
	件数	請負金額	件数	請負金額	件数	請負金額
国	121	10,301	128	16,544	-5.5	-37.7
独立行政法人等	26	6,701	30	4,967	-13.3	34.9
都道府県	1,611	40,796	1,440	32,473	11.9	25.6
市区町村	1,899	53,006	1,849	53,881	2.7	-1.6
地方公社	18	1,174	19	483	-5.3	142.7
その他	155	8,680	151	10,687	2.6	-18.8
合計	3,830	120,661	3,617	119,039	5.9	1.4

発注者別の保証取扱状況（請負金額）

（金額単位：百万円）



3. 発注者別前払金保証取扱高(単月)

(金額単位:千円)

発注者	年度(月)	令和4年9月		令和3年9月		対前年度増減率(%)	
		件数	請負金額	件数	請負金額	件数	請負金額
国	防衛省						
	法務省						
	財務省			1	8,690		
	厚生労働省	1	11,000				
	農林水産省	1	29,480	3	39,215	-66.7	-24.8
	国土交通省	8	490,439	11	2,468,554	-27.3	-80.1
	環境省	1	7,700				
	その他	1	64,900	1	8,250	0.0	686.7
	計	12	603,519	16	2,524,709	-25.0	-76.1
独立行政法人等	国立大学法人	1	136,400	1	46,200	0.0	195.2
	高速道路株式会社	1	663,645	1	197,191	0.0	236.5
	水資源機構	1	14,630	3	103,599	-66.7	-85.9
	その他			2	51,843		
	計	3	814,675	7	398,833	-57.1	104.3
都道府県	県土整備部	168	3,839,545	135	3,466,328	24.4	10.8
	環境森林部	36	625,097	33	702,922	9.1	-11.1
	農政部	49	1,622,679	24	693,110	104.2	134.1
	教育委員会	5	80,179				
	警察本部	8	232,012	9	110,781	-11.1	109.4
	企業局	7	80,520	16	214,676	-56.3	-62.5
	病院局	2	140,525	1	21,736	100.0	546.5
	その他	3	116,941	5	181,544	-40.0	-35.6
	群馬県計	278	6,737,498	223	5,391,097	24.7	25.0
	県外都道府県	1	44,000				
	計	279	6,781,498	223	5,391,097	25.1	25.8
市区町村	市	307	14,485,377	276	6,727,746	11.2	115.3
	町	52	716,347	55	1,154,774	-5.5	-38.0
	村	13	141,394	29	705,815	-55.2	-80.0
	県内市区町村計	372	15,343,119	360	8,588,335	3.3	78.7
	県外市区町村			1	5,729		
	計	372	15,343,119	361	8,594,065	3.0	78.5
地方公社	開発公社	2	172,370	1	11,495	100.0	1,399.5
	住宅供給公社			2	33,770		
	その他						
	計	2	172,370	3	45,265	-33.3	280.8
その他	事務組合	29	522,401	18	397,507	61.1	31.4
	社会福祉法人			1	69,300		
	その他の補助法人						
	日本下水道事業団						
	その他の出資法人						
	土地改良区	2	24,860	1	37,510	100.0	-33.7
	土地地区画整理組合	1	3,047	1	17,083	0.0	-82.2
その他							
	計	32	550,308	21	521,400	52.4	5.5
	合計	700	24,265,490	631	17,475,370	10.9	38.9

4. 県内市町村別前払金保証取扱高(単月)

(金額単位:千円)

発注者	年度(月)	令和4年9月		令和3年9月		対前年度増減率(%)	
		件数	請負金額	件数	請負金額	件数	請負金額
市	前橋市	78	1,692,398	69	3,264,508	13.0	-48.2
	高崎市	53	8,949,268	44	747,746	20.5	1,096.8
	桐生市	6	142,109	12	334,510	-50.0	-57.5
	伊勢崎市	31	679,811	36	684,051	-13.9	-0.6
	太田市	40	1,406,647	27	522,918	48.1	169.0
	沼田市	15	239,218	7	68,237	114.3	250.6
	館林市	11	132,506	6	176,990	83.3	-25.1
	渋川市	27	518,263	31	454,443	-12.9	14.0
	藤岡市	21	287,947	13	84,887	61.5	239.2
	富岡市	5	104,500	4	50,908	25.0	105.3
	安中市	14	235,015	20	208,780	-30.0	12.6
	みどり市	6	97,693	7	129,767	-14.3	-24.7
計		307	14,485,377	276	6,727,746	11.2	115.3
町	神流町	2	21,461				
	下仁田町	1	6,435	2	23,045	-50.0	-72.1
	甘楽町	2	26,356	4	51,788	-50.0	-49.1
	中之条町	4	67,705	3	47,300	33.3	43.1
	長野原町	2	7,601				
	草津町	3	31,097	2	7,810	50.0	298.2
	玉村町	8	147,653	6	94,380	33.3	56.4
	板倉町	4	43,769	4	33,715	0.0	29.8
	大泉町	3	57,684	3	27,830	0.0	107.3
	邑楽町	3	20,900	7	225,005	-57.1	-90.7
	千代田町			4	95,524		
	吉岡町	3	62,507	5	46,865	-40.0	33.4
	明和町	4	65,230	3	37,070	33.3	76.0
	みなかみ町	6	38,269	8	407,462	-25.0	-90.6
東吾妻町	7	119,680	4	56,980	75.0	110.0	
計		52	716,347	55	1,154,774	-5.5	-38.0
村	榛東村	4	45,188	7	78,551	-42.9	-42.5
	上野村			5	258,995		
	南牧村						
	孺恋村	9	96,206	12	276,518	-25.0	-65.2
	高山村			3	44,110		
	片品村						
	川場村			1	22,880		
昭和村			1	24,761			
計		13	141,394	29	705,815	-55.2	-80.0
合計		372	15,343,119	360	8,588,335	3.3	78.7

5. 発注者別前払金保証取扱高(累計)

(金額単位:千円)

発注者	年度(月)	令和4年度(4月～9月)		令和3年度(4月～9月)		対前年度増減率(%)	
		件数	請負金額	件数	請負金額	件数	請負金額
国	防衛省	2	110,932		594		18,575.4
	法務省	1	25,850	1	37,840	0.0	-31.7
	財務省	1	31,900	1	8,690	0.0	267.1
	厚生労働省	1	11,000				
	農林水産省	35	1,228,300	41	1,510,396	-14.6	-18.7
	国土交通省	76	8,796,281	79	14,859,022	-3.8	-40.8
	環境省	3	24,024	3	89,155	0.0	-73.1
	その他	2	73,370	3	39,171	-33.3	87.3
	計	121	10,301,657	128	16,544,868	-5.5	-37.7
独立行政法人等	国立大学法人	3	750,200	4	230,120	-25.0	226.0
	高速道路株式会社	11	5,585,077	7	4,338,377	57.1	28.7
	水資源機構	11	250,904	16	300,998	-31.3	-16.6
	その他	1	115,500	3	98,043	-66.7	17.8
	計	26	6,701,682	30	4,967,539	-13.3	34.9
都道府県	県土整備部	1,225	25,701,605	1,090	22,105,738	12.4	16.3
	環境森林部	158	3,668,071	171	4,401,612	-7.6	-16.7
	農政部	84	2,332,467	59	1,495,208	42.4	56.0
	教育委員会	43	1,326,996	34	749,463	26.5	77.1
	警察本部	19	495,737	27	2,271,254	-29.6	-78.2
	企業局	55	6,068,335	41	767,310	34.1	690.9
	病院局	3	175,648	3	144,826	0.0	21.3
	その他	23	983,433	13	387,860	76.9	153.6
	群馬県計	1,610	40,752,294	1,438	32,323,273	12.0	26.1
	県外都道府県	1	44,000	2	150,621	-50.0	-70.8
	計	1,611	40,796,294	1,440	32,473,895	11.9	25.6
市区町村	市	1,455	42,329,989	1,390	43,272,990	4.7	-2.2
	町	326	7,658,234	323	7,118,432	0.9	7.6
	村	117	3,003,276	135	3,484,822	-13.3	-13.8
	県内市区町村計	1,898	52,991,499	1,848	53,876,245	2.7	-1.6
	県外市区町村	1	15,378	1	5,729	0.0	168.4
	計	1,899	53,006,877	1,849	53,881,974	2.7	-1.6
地方公社	開発公社	10	1,083,609	9	387,134	11.1	179.9
	住宅供給公社	8	90,695	10	96,690	-20.0	-6.2
	その他						
	計	18	1,174,304	19	483,824	-5.3	142.7
その他	事務組合	118	7,560,395	113	8,256,872	4.4	-8.4
	社会福祉法人	1	401,500	2	86,900	-50.0	362.0
	その他の補助法人			1	20,800		
	日本下水道事業団	1	174,689	1	63,470	0.0	175.2
	その他の出資法人	26	367,698	15	1,855,572	73.3	-80.2
	土地改良区	2	24,860	8	191,675	-75.0	-87.0
	土地地区画整理組合	4	80,682	6	85,680	-33.3	-5.8
	その他	3	70,444	5	126,445	-40.0	-44.3
	計	155	8,680,269	151	10,687,414	2.6	-18.8
	合計	3,830	120,661,085	3,617	119,039,517	5.9	1.4

6. 県内市町村別前払金保証取扱高(累計)

(金額単位:千円)

発注者	年度(月)	令和4年度(4月～9月)		令和3年度(4月～9月)		対前年度増減率(%)	
		件数	請負金額	件数	請負金額	件数	請負金額
市	前橋市	289	8,541,832	281	11,675,598	2.8	-26.8
	高崎市	273	14,505,470	256	12,196,282	6.6	18.9
	桐生市	43	1,243,657	48	1,335,290	-10.4	-6.9
	伊勢崎市	167	4,084,129	165	3,451,688	1.2	18.3
	太田市	148	3,541,802	142	4,068,262	4.2	-12.9
	沼田市	54	814,225	41	1,024,489	31.7	-20.5
	館林市	65	1,187,483	55	1,126,752	18.2	5.4
	渋川市	118	2,022,545	105	1,973,468	12.4	2.5
	藤岡市	88	1,904,359	97	2,600,662	-9.3	-26.8
	富岡市	56	2,159,895	42	1,052,544	33.3	105.2
	安中市	89	1,077,714	88	1,236,566	1.1	-12.8
	みどり市	65	1,246,873	70	1,531,385	-7.1	-18.6
計		1,455	42,329,989	1,390	43,272,990	4.7	-2.2
町	神流町	8	150,766	11	169,543	-27.3	-11.1
	下仁田町	17	182,468	15	145,145	13.3	25.7
	甘楽町	12	157,674	15	264,143	-20.0	-40.3
	中之条町	31	394,053	30	311,036	3.3	26.7
	長野原町	16	155,848	13	190,916	23.1	-18.4
	草津町	17	407,935	17	391,996	0.0	4.1
	玉村町	37	657,261	39	1,621,356	-5.1	-59.5
	板倉町	15	314,754	12	109,043	25.0	188.7
	大泉町	26	1,310,309	25	722,315	4.0	81.4
	邑楽町	17	316,657	17	528,374	0.0	-40.1
	千代田町	3	34,793	8	131,659	-62.5	-73.6
	吉岡町	26	1,033,759	30	615,232	-13.3	68.0
	明和町	18	387,442	14	258,610	28.6	49.8
	みなかみ町	57	1,499,663	51	1,047,816	11.8	43.1
東吾妻町	26	654,852	26	611,248	0.0	7.1	
計		326	7,658,234	323	7,118,432	0.9	7.6
村	榛東村	31	528,044	28	462,374	10.7	14.2
	上野村	5	75,702	22	666,765	-77.3	-88.6
	南牧村	9	187,308	6	85,327	50.0	119.5
	嬭恋村	47	1,215,841	47	915,035	0.0	32.9
	高山村	6	95,250	8	115,500	-25.0	-17.5
	片品村	6	90,596	6	92,180	0.0	-1.7
	川場村	3	688,600	5	119,240	-40.0	477.5
	昭和村	10	121,935	13	1,028,401	-23.1	-88.1
計		117	3,003,276	135	3,484,822	-13.3	-13.8
合計		1,898	52,991,499	1,848	53,876,245	2.7	-1.6

7. 発注者別中間前払金保証取扱高(累計)

(金額単位:千円)

発注者	年度(月)	令和4年度(4月～9月)		令和3年度(4月～9月)		対前年度増減率(%)		
		件数	請負金額	件数	請負金額	件数	請負金額	
群馬県	県土整備部	知事(県土整備部)	10	1,972,300	7	1,657,735	42.9	19.0
		前橋土木事務所	1	69,080	1	8,030	0.0	760.3
		渋川土木事務所	2	133,584	3	113,586	-33.3	17.6
		伊勢崎土木事務所	1	68,750	3	171,259	-66.7	-59.9
		高崎土木事務所	4	181,390	2	88,033	100.0	106.0
		安中土木事務所			3	77,660		
		藤岡土木事務所	4	257,037	1	5,049	300.0	4,990.8
		富岡土木事務所	2	123,200	4	121,110	-50.0	1.7
		中之条土木事務所	1	59,840	7	384,692	-85.7	-84.4
		沼田土木事務所	6	185,196	11	454,113	-45.5	-59.2
		太田土木事務所	2	97,900	5	374,860	-60.0	-73.9
		桐生土木事務所	2	119,988	4	144,793	-50.0	-17.1
		館林土木事務所	1	5,665				
		上信自動車道建設事務所	1	33,308	1	62,887	0.0	-47.0
	計	37	3,307,238	52	3,663,807	-28.8	-9.7	
群馬県	環境森林部	知事(環境森林部)			1	4,345		
		渋川森林事務所	1	50,600	1	38,720	0.0	30.7
		吾妻環境森林事務所			1	77,000		
		西部環境森林事務所	4	102,718				
		富岡森林事務所	1	10,131				
		利根沼田環境森林事務所	1	69,993				
		計	7	233,442	3	120,065	133.3	94.4
群馬県	農政部	知事(農政部)			2	242,000		
		利根沼田農業事務所	1	89,023				
		計	1	89,023	2	242,000	-50.0	-63.2
	教育委員会	1	20,240					
	計	46	3,649,943	57	4,025,872	-19.3	-9.3	
群馬県	市町村	前橋市	4	388,607	3	88,132	33.3	340.9
		太田市	1	7,062	2	120,549	-50.0	-94.1
		館林市	1	108,174				
		渋川市	1	47,993				
		藤岡市			1	187,000		
		富岡市			1	87,230		
		みどり市	1	40,480	1	121,528	0.0	-66.7
		甘楽町			1	701,800		
		玉村町	1	18,920	1	24,970	0.0	-24.2
		みなかみ町	1	122,100	1	90,200	0.0	35.4
嬬恋村			1	17,050				
	計	10	733,336	12	1,438,459	-16.7	-49.0	
その他	高崎工業団地造成組合				1	137,291		
		計			1	137,291		
	合計	56	4,383,279	70	5,601,622	-20.0	-21.7	

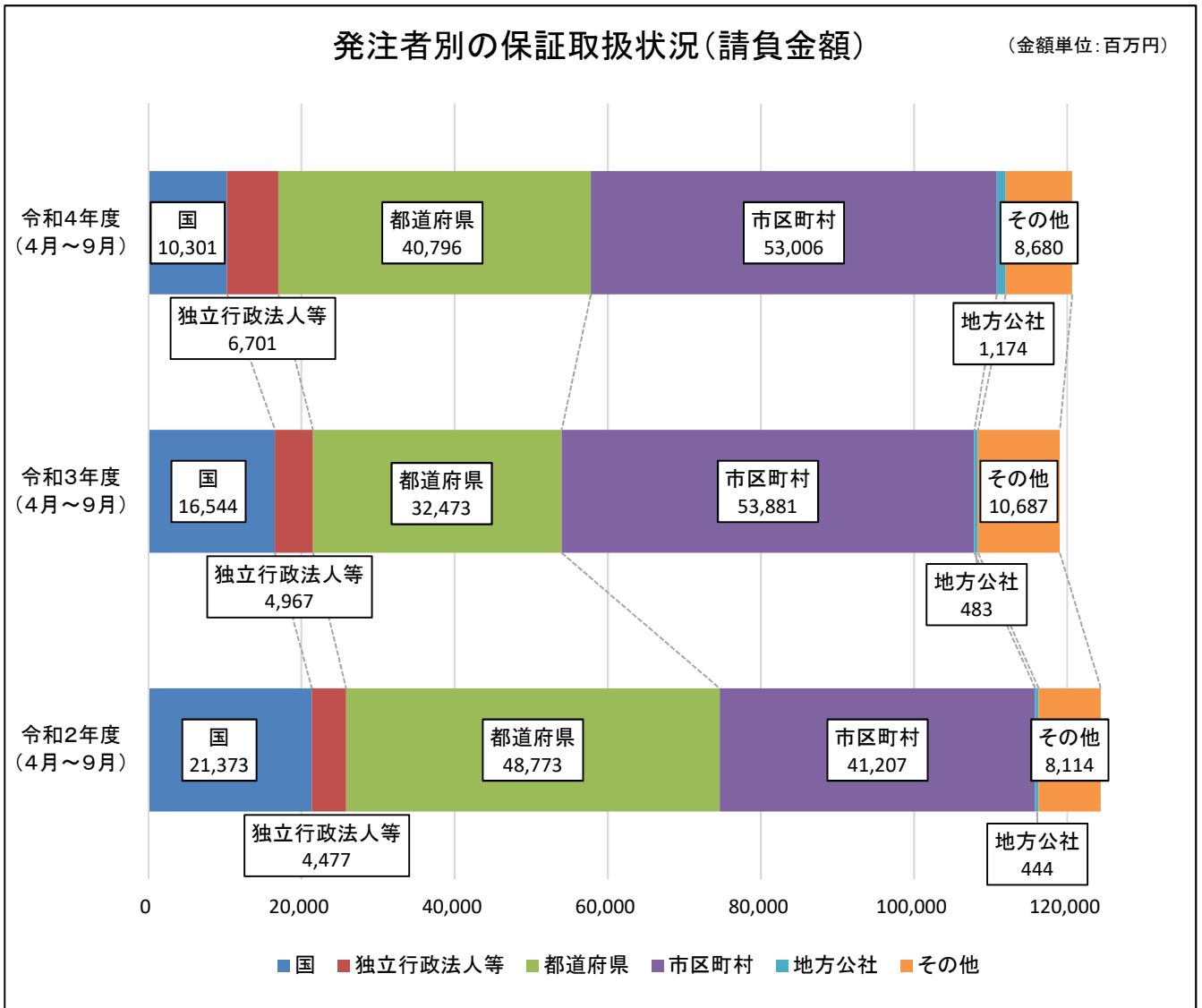
(参考1) 発注者別前払金保証取扱状況 (3 年)

(金額単位: 百万円)

発注者	令和4年度 (4月～9月)		令和2年度に 対する増減率		令和3年度 (4月～9月)		令和2年度に 対する増減率		令和2年度 (4月～9月)	
	件数	請負金額	件数	請負金額	件数	請負金額	件数	請負金額	件数	請負金額
国	121	10,301	-17.7	-51.8	128	16,544	-12.9	-22.6	147	21,373
独立行政法人等	26	6,701	-44.7	49.7	30	4,967	-36.2	10.9	47	4,477
都道府県	1,611	40,796	-15.1	-16.4	1,440	32,473	-24.1	-33.4	1,898	48,773
市区町村	1,899	53,006	-2.1	28.6	1,849	53,881	-4.6	30.8	1,939	41,207
地方公社	18	1,174	12.5	164.4	19	483	18.8	8.9	16	444
その他	155	8,680	-0.6	7.0	151	10,687	-3.2	31.7	156	8,114
合計	3,830	120,661	-8.9	-3.0	3,617	119,039	-13.9	-4.3	4,203	124,390

発注者別の保証取扱状況(請負金額)

(金額単位: 百万円)

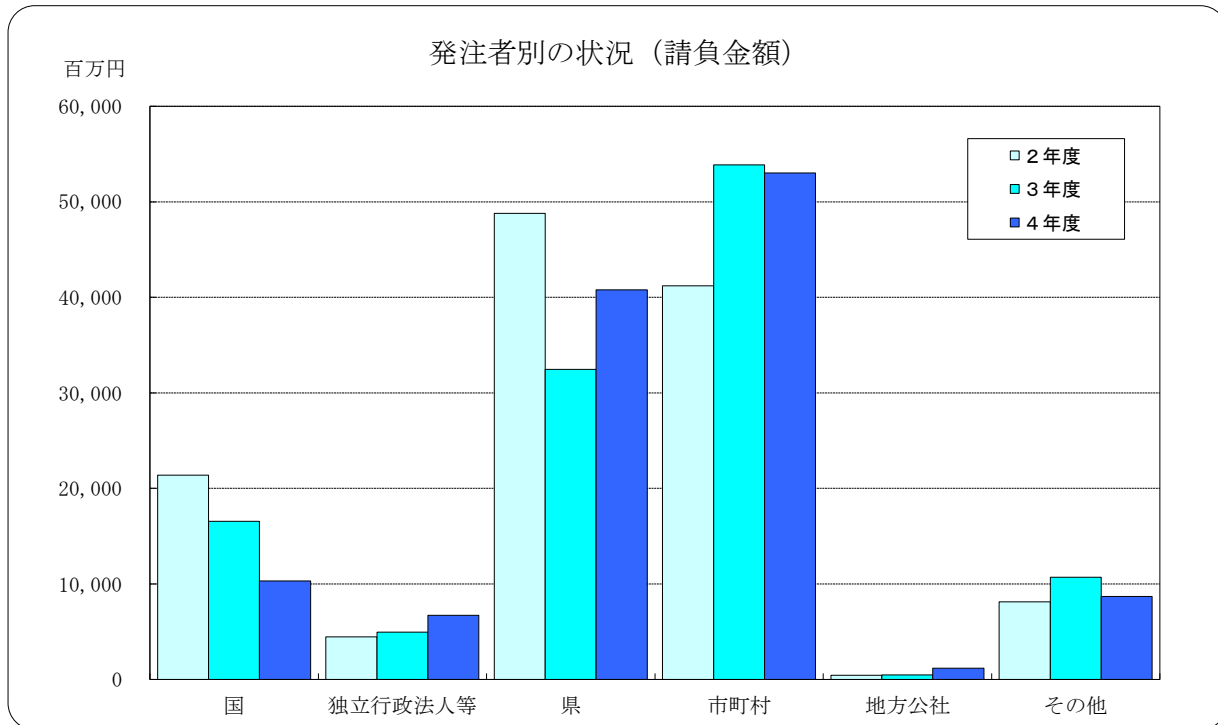


(参考2) 発注者別前払金保証取扱高 (3 年)

(金額単位:千円)

発注者	年度(月)	令和4年度(4月～9月)		令和3年度(4月～9月)		令和2年度(4月～9月)	
		件数	請負金額	件数	請負金額	件数	請負金額
国	防衛省	2	110,932		594	2	30,580
	法務省	1	25,850	1	37,840	3	72,336
	財務省	1	31,900	1	8,690	1	6,765
	厚生労働省	1	11,000				
	農林水産省	35	1,228,300	41	1,510,396	46	1,956,912
	国土交通省	76	8,796,281	79	14,859,022	90	19,036,688
	環境省	3	24,024	3	89,155	3	114,378
	その他	2	73,370	3	39,171	2	156,002
	計	121	10,301,657	128	16,544,868	147	21,373,661
独立行政法人等	国立大学法人	3	750,200	4	230,120	11	886,908
	高速道路株式会社	11	5,585,077	7	4,338,377	10	2,681,480
	水資源機構	11	250,904	16	300,998	19	447,333
	その他	1	115,500	3	98,043	7	461,835
	計	26	6,701,682	30	4,967,539	47	4,477,556
都道府県	国土整備部	1,225	25,701,605	1,090	22,105,738	1,540	35,825,122
	環境森林部	158	3,668,071	171	4,401,612	168	3,745,432
	農政部	84	2,332,467	59	1,495,208	79	2,843,744
	教育委員会	43	1,326,996	34	749,463	33	2,208,547
	警察本部	19	495,737	27	2,271,254	25	342,684
	企業局	55	6,068,335	41	767,310	38	3,197,174
	病院局	3	175,648	3	144,826	1	52,668
	その他	23	983,433	13	387,860	14	557,953
	群馬県計	1,610	40,752,294	1,438	32,323,273	1,898	48,773,327
県外都道府県	1	44,000	2	150,621			
	計	1,611	40,796,294	1,440	32,473,895	1,898	48,773,327
市区町村	市	1,455	42,329,989	1,390	43,272,990	1,506	30,713,068
	町	326	7,658,234	323	7,118,432	300	6,594,944
	村	117	3,003,276	135	3,484,822	131	3,858,692
	県内市区町村計	1,898	52,991,499	1,848	53,876,245	1,937	41,166,705
	県外市区町村	1	15,378	1	5,729	2	40,464
	計	1,899	53,006,877	1,849	53,881,974	1,939	41,207,170
地方公社	開発公社	10	1,083,609	9	387,134	8	234,432
	住宅供給公社	8	90,695	10	96,690	7	126,940
	その他					1	82,830
	計	18	1,174,304	19	483,824	16	444,202
その他	事務組合	118	7,560,395	113	8,256,872	127	7,584,151
	社会福祉法人	1	401,500	2	86,900	2	54,219
	その他の補助法人			1	20,800	1	12,980
	日本下水道事業団	1	174,689	1	63,470	1	45,870
	その他の出資法人	26	367,698	15	1,855,572	11	226,666
	土地改良区	2	24,860	8	191,675	3	39,259
	土地区画整理組合	4	80,682	6	85,680	6	57,366
	その他	3	70,444	5	126,445	5	94,160
	計	155	8,680,269	151	10,687,414	156	8,114,672
	合計	3,830	120,661,085	3,617	119,039,517	4,203	124,390,590

群馬県内における公共工事の動向 2022年4月～2022年9月



（金額単位：百万円）

項目 発注者	2年度		3年度		4年度	
	件数	請負金額	件数	請負金額	件数	請負金額
国	147	21,373	128	16,544	121	10,301
独立行政法人等	47	4,477	30	4,967	26	6,701
県	1,898	48,773	1,440	32,473	1,611	40,796
市町村	1,939	41,207	1,849	53,881	1,899	53,006
地方公社	16	444	19	483	18	1,174
その他	156	8,114	151	10,687	155	8,680
合計	4,203	124,390	3,617	119,039	3,830	120,661

◆利用上の注意

- ・ 前払金保証契約の実績のうち、群馬県内で行われた工事について、件数、請負金額を発注者別に集計しています。
- ・ 集計は、当社が前払金保証契約を行った日（保証契約日といいます。）を基準としています。工事の請負契約日と保証契約日との間には、若干のタイムラグ（概ね半月以内）が発生する場合があります。

◆お問合せ先：業務部業務サービス課 電話03-3552-7528