

前払金保証から見た 群馬県内公共工事の動向

(令和4年7月)

【目次】

	頁
1. 全体の状況（単月）	1
2. 全体の状況（累計）	2
3. 発注者別前払金保証取扱高（単月）	3
4. 県内市町村別前払金保証取扱高（単月）	4
5. 発注者別前払金保証取扱高（累計）	5
6. 県内市町村別前払金保証取扱高（累計）	6
7. 発注者別中間前払金保証取扱高（累計）	7
（参考1）発注者別前払金保証取扱状況（3か年）	8
（参考2）発注者別前払金保証取扱高（3か年）	9

○利用上の注意点

- ・前払金保証契約の実績のうち、群馬県内で行われた工事について、件数、請負金額を集計しています。
- ・契約変更により請負金額に増減があっても、前払金に影響がない場合には、増減額相当分は計上していません。
- ・継続工事等年度区分工事においては、前払金に対応する当該年度請負金額相当額を計上しています。
- ・当年度又は前年度の値が0以下の場合、対前年度増減率は非表示としています。
- ・端数処理の関係で、合計等の計算結果が一致しない場合があります。
- ・本統計は、前払金保証契約締結日で集計しているため、請負契約締結日との間には、若干のタイムラグがあります。



東日本建設業保証株式会社
群馬支店

☎:027-252-1661

〔担当〕

鮎澤 ayuzawa@ejcs.co.jp

中畝 nakaune.kt@ejcs.co.jp

1. 全体の状況（単月）

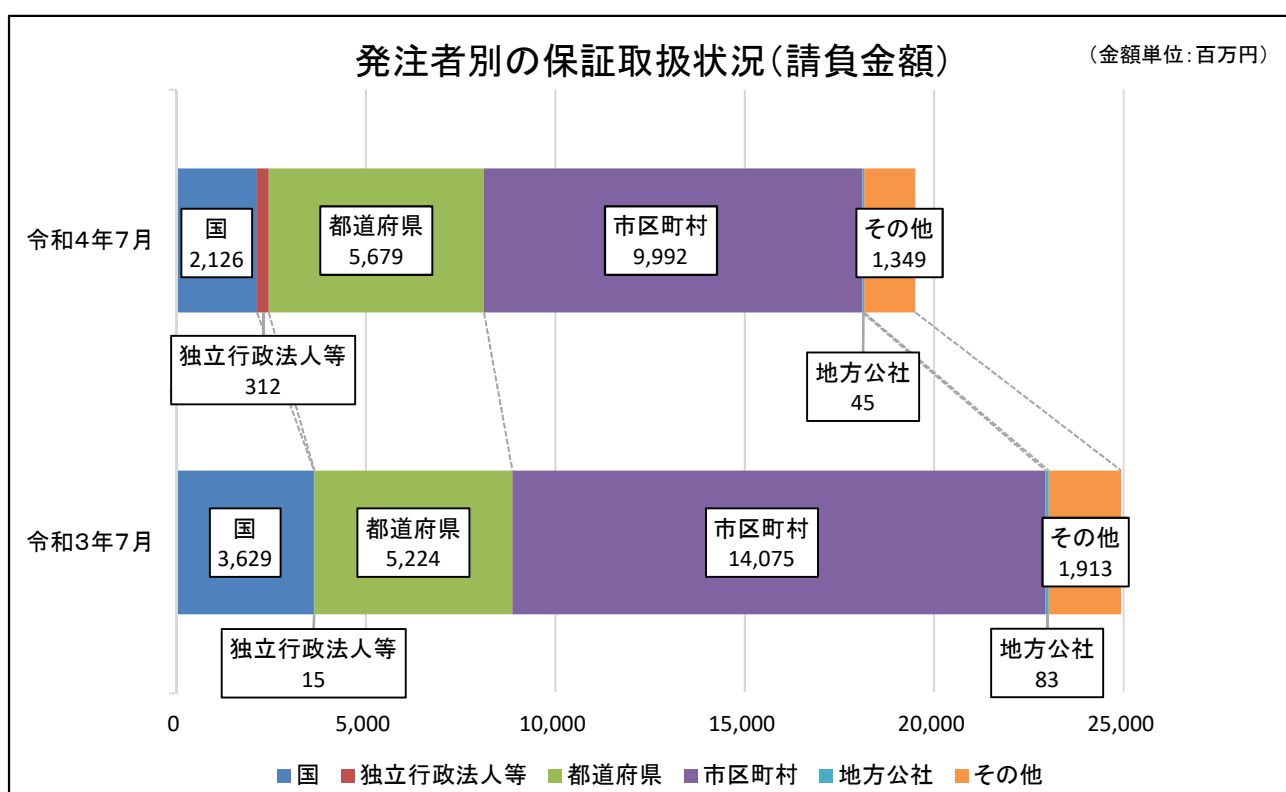
令和4年7月（単月）の群馬県内の公共工事の前払金保証取扱高は、前年同月に比べ、件数は0.9%、請負金額は21.8%減少した。

（金額単位：百万円）

発注者	令和4年7月		令和3年7月		増減率(%)	
	件数	請負金額	件数	請負金額	件数	請負金額
国	26	2,126	19	3,629	36.8	-41.4
独立行政法人等	3	312	2	15	50.0	1,872.0
都道府県	231	5,679	234	5,224	-1.3	8.7
市区町村	395	9,992	403	14,075	-2.0	-29.0
地方公社	6	45	5	83	20.0	-45.0
その他	37	1,349	41	1,913	-9.8	-29.5
合計	698	19,505	704	24,942	-0.9	-21.8

発注者別の保証取扱状況（請負金額）

（金額単位：百万円）



2. 全体の状況（累計）

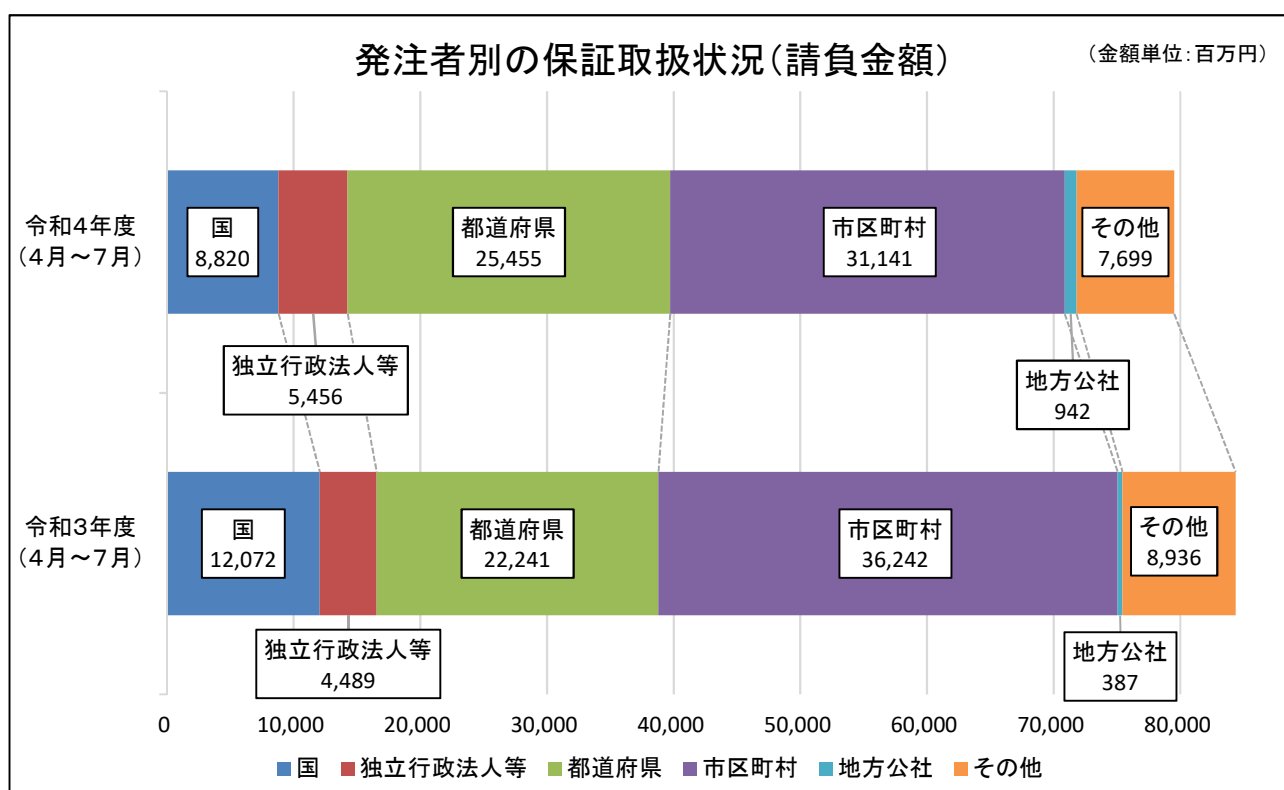
令和4年度(4月～7月累計)の群馬県内の公共工事の前払金保証取扱高は、前年同期に比べ、件数は3.5%増加しているものの、請負金額は5.8%減少している。

(金額単位:百万円)

発注者	令和4年度 (4月～7月)		令和3年度 (4月～7月)		増減率(%)	
	件数	請負金額	件数	請負金額	件数	請負金額
国	92	8,820	98	12,072	-6.1	-26.9
独立行政法人等	20	5,456	20	4,489	0.0	21.5
都道府県	1,069	25,455	1,002	22,241	6.7	14.5
市区町村	1,212	31,141	1,191	36,242	1.8	-14.1
地方公社	12	942	13	387	-7.7	143.2
その他	107	7,699	103	8,936	3.9	-13.8
合計	2,512	79,516	2,427	84,370	3.5	-5.8

発注者別の保証取扱状況(請負金額)

(金額単位:百万円)



3. 発注者別前払金保証取扱高(単月)

(金額単位:千円)

発注者	年度(月)	令和4年7月		令和3年7月		対前年度増減率(%)	
		件数	請負金額	件数	請負金額	件数	請負金額
国	防衛省	1	-30,424				
	法務省						
	財務省	1	31,900				
	厚生労働省						
	農林水産省	6	83,578	3	21,395	100.0	290.6
	国土交通省	17	2,029,874	16	3,608,453	6.3	-43.7
	環境省 その他	1	11,330				
	計	26	2,126,258	19	3,629,848	36.8	-41.4
独立行政法人等	国立大学法人	1	179,300				
	高速道路株式会社	1	121,000				
	水資源機構	1	12,060	2	15,840	-50.0	-23.9
	その他						
	計	3	312,360	2	15,840	50.0	1,872.0
都道府県	県土整備部	173	3,739,431	181	3,814,199	-4.4	-2.0
	環境森林部	15	291,555	15	361,788	0.0	-19.4
	農政部	8	159,863	9	167,574	-11.1	-4.6
	教育委員会	15	457,952	16	587,609	-6.3	-22.1
	警察本部	3	59,785	5	50,809	-40.0	17.7
	企業局	14	849,211	7	226,105	100.0	275.6
	病院局						
	その他	3	121,913				
	群馬県計	231	5,679,710	233	5,208,084	-0.9	9.1
	県外都道府県			1	16,368		
	計	231	5,679,710	234	5,224,452	-1.3	8.7
市区町村	市	290	7,016,376	318	12,251,611	-8.8	-42.7
	町	79	2,593,423	54	1,263,304	46.3	105.3
	村	25	367,313	31	560,538	-19.4	-34.5
	県内市町村計	394	9,977,113	403	14,075,453	-2.2	-29.1
	県外市区町村	1	15,378				
	計	395	9,992,491	403	14,075,453	-2.0	-29.0
地方公社	開発公社			1	51,183		
	住宅供給公社	6	45,958	4	32,450	50.0	41.6
	その他						
	計	6	45,958	5	83,633	20.0	-45.0
その他	事務組合	27	1,060,191	31	1,625,030	-12.9	-34.8
	社会福祉法人						
	その他の補助法人						
	日本下水道事業団	1	174,689	1	63,470	0.0	175.2
	その他の出資法人	8	83,378	5	113,459	60.0	-26.5
	土地改良区						
	土地地区画整理組合			1	34,024		
その他	1	30,800	3	77,495	-66.7	-60.3	
	計	37	1,349,058	41	1,913,478	-9.8	-29.5
	合計	698	19,505,836	704	24,942,705	-0.9	-21.8

4. 県内市町村別前払金保証取扱高(単月)

(金額単位:千円)

発注者	年度(月)	令和4年7月		令和3年7月		対前年度増減率(%)	
		件数	請負金額	件数	請負金額	件数	請負金額
市	前橋市	58	1,692,641	80	2,214,789	-27.5	-23.6
	高崎市	41	920,929	50	6,191,477	-18.0	-85.1
	桐生市	12	658,075	8	204,820	50.0	221.3
	伊勢崎市	37	1,124,912	22	435,094	68.2	158.5
	太田市	16	450,791	38	787,717	-57.9	-42.8
	沼田市	17	133,696	15	191,336	13.3	-30.1
	館林市	14	126,929	12	205,876	16.7	-38.3
	渋川市	18	173,028	21	375,787	-14.3	-54.0
	藤岡市	28	986,876	27	576,160	3.7	71.3
	富岡市	20	253,495	12	315,128	66.7	-19.6
	安中市	14	151,987	15	190,786	-6.7	-20.3
	みどり市	15	343,014	18	562,639	-16.7	-39.0
計		290	7,016,376	318	12,251,611	-8.8	-42.7
町	神流町	3	34,210	8	113,223	-62.5	-69.8
	下仁田町	2	21,890	2	38,665	0.0	-43.4
	甘楽町	1	8,030				
	中之条町	10	123,310	8	67,738	25.0	82.0
	長野原町	1	7,700	3	33,220	-66.7	-76.8
	草津町	3	32,934	3	54,263	0.0	-39.3
	玉村町	3	53,900				
	板倉町	3	118,415	2	8,855	50.0	1,237.3
	大泉町	9	289,113	5	400,455	80.0	-27.8
	邑楽町	2	56,320	3	60,170	-33.3	-6.4
	千代田町	1	10,395	1	7,590	0.0	37.0
	吉岡町	8	814,151	5	234,716	60.0	246.9
	明和町	7	224,037	3	53,790	133.3	316.5
みなかみ町	21	738,672	4	28,721	425.0	2,471.9	
東吾妻町	5	60,346	7	161,898	-28.6	-62.7	
計		79	2,593,423	54	1,263,304	46.3	105.3
村	榛東村	14	210,133	13	239,558	7.7	-12.3
	上野村			6	200,442		
	南牧村	2	15,730	1	5,720	100.0	175.0
	嬭恋村			1	9,328		
	高山村	3	40,470	2	12,100	50.0	234.5
	片品村	2	45,430	1	2,090	100.0	2,073.7
	川場村	1	15,400	2	23,870	-50.0	-35.5
	昭和村	3	40,150	5	67,430	-40.0	-40.5
計		25	367,313	31	560,538	-19.4	-34.5
合計		394	9,977,113	403	14,075,453	-2.2	-29.1

5. 発注者別前払金保証取扱高(累計)

(金額単位:千円)

発注者	年度(月)	令和4年度(4月～7月)		令和3年度(4月～7月)		対前年度増減率(%)	
		件数	請負金額	件数	請負金額	件数	請負金額
国	防衛省	2	110,932		594		18,575.4
	法務省	1	25,850	1	37,840	0.0	-31.7
	財務省	1	31,900				
	厚生労働省						
	農林水産省	31	1,160,958	31	1,272,796	0.0	-8.8
	国土交通省	56	7,479,532	62	10,646,968	-9.7	-29.7
	環境省	1	11,330	3	89,155	-66.7	-87.3
	その他			1	25,542		
	計	92	8,820,503	98	12,072,895	-6.1	-26.9
独立行政法人等	国立大学法人	1	220,000	2	165,550	-50.0	32.9
	高速道路株式会社	9	4,899,652	6	4,141,186	50.0	18.3
	水資源機構	9	221,828	12	183,234	-25.0	21.1
	その他	1	115,500				
	計	20	5,456,980	20	4,489,970	0.0	21.5
都道府県	国土整備部	874	17,546,632	792	14,976,945	10.4	17.2
	環境森林部	93	2,313,069	114	3,091,776	-18.4	-25.2
	農政部	21	415,888	31	762,993	-32.3	-45.5
	教育委員会	28	979,979	27	686,279	3.7	42.8
	警察本部	7	164,615	13	2,125,218	-46.2	-92.3
	企業局	33	3,494,315	17	393,283	94.1	788.5
	病院局			1	48,950		
	その他	13	541,112	6	139,656	116.7	287.5
	群馬県計	1,069	25,455,610	1,001	22,225,101	6.8	14.5
計	1,069	25,455,610	1,002	22,241,469	6.7	14.5	
市区町村	市	897	22,760,218	886	29,024,772	1.2	-21.6
	町	229	5,969,409	214	4,587,682	7.0	30.1
	村	85	2,396,670	91	2,629,869	-6.6	-8.9
	県内市区町村計	1,211	31,126,298	1,191	36,242,323	1.7	-14.1
	計	1,212	31,141,676	1,191	36,242,323	1.8	-14.1
地方公社	開発公社	6	896,389	7	335,489	-14.3	167.2
	住宅供給公社	6	45,958	6	52,030	0.0	-11.7
	計	12	942,347	13	387,519	-7.7	143.2
その他	事務組合	74	6,611,976	80	7,273,626	-7.5	-9.1
	社会福祉法人	1	401,500				
	その他の補助法人						
	日本下水道事業団	1	174,689	1	63,470	0.0	175.2
	その他の出資法人	25	363,078	13	1,363,053	92.3	-73.4
	土地改良区			4	115,115		
	土地地区画整理組合	3	77,635	2	43,638	50.0	77.9
計	107	7,699,323	103	8,936,397	3.9	-13.8	
	合計	2,512	79,516,442	2,427	84,370,576	3.5	-5.8

6. 県内市町村別前払金保証取扱高(累計)

(金額単位:千円)

発注者	年度(月)	令和4年度(4月～7月)		令和3年度(4月～7月)		対前年度増減率(%)	
		件数	請負金額	件数	請負金額	件数	請負金額
市	前橋市	146	5,001,164	153	7,155,279	-4.6	-30.1
	高崎市	183	4,888,177	183	8,123,528	0.0	-39.8
	桐生市	31	1,021,050	26	793,012	19.2	28.8
	伊勢崎市	116	2,925,972	110	2,380,767	5.5	22.9
	太田市	82	1,548,162	96	3,212,154	-14.6	-51.8
	沼田市	35	395,509	32	946,517	9.4	-58.2
	館林市	45	903,837	40	736,010	12.5	22.8
	渋川市	54	1,047,626	47	1,023,323	14.9	2.4
	藤岡市	60	1,557,232	67	2,137,168	-10.4	-27.1
	富岡市	42	1,871,321	32	903,076	31.3	107.2
	安中市	63	689,810	58	655,452	8.6	5.2
	みどり市	40	910,355	42	958,483	-4.8	-5.0
計		897	22,760,218	886	29,024,772	1.2	-21.6
町	神流町	6	129,305	9	146,003	-33.3	-11.4
	下仁田町	10	109,450	12	107,250	-16.7	2.1
	甘楽町	9	113,828	6	156,695	50.0	-27.4
	中之条町	24	307,978	23	187,781	4.3	64.0
	長野原町	10	115,082	8	98,956	25.0	16.3
	草津町	11	287,969	13	365,211	-15.4	-21.1
	玉村町	26	469,601	21	772,618	23.8	-39.2
	板倉町	10	227,315	8	75,328	25.0	201.8
	大泉町	22	1,242,175	16	571,725	37.5	117.3
	邑楽町	11	265,342	7	239,250	57.1	10.9
	千代田町	1	10,395	3	20,790	-66.7	-50.0
	吉岡町	18	886,430	21	527,384	-14.3	68.1
	明和町	12	287,122	8	170,500	50.0	68.4
みなかみ町	43	1,317,602	38	604,098	13.2	118.1	
東吾妻町	16	199,815	21	544,093	-23.8	-63.3	
計		229	5,969,409	214	4,587,682	7.0	30.1
村	榛東村	21	263,318	20	375,573	5.0	-29.9
	上野村	4	68,992	11	352,297	-63.6	-80.4
	南牧村	8	103,708	4	70,807	100.0	46.5
	嬭恋村	29	988,251	30	581,922	-3.3	69.8
	高山村	6	95,250	5	71,390	20.0	33.4
	片品村	6	90,596	5	77,880	20.0	16.3
	川場村	3	688,600	4	96,360	-25.0	614.6
昭和村	8	97,955	12	1,003,640	-33.3	-90.2	
計		85	2,396,670	91	2,629,869	-6.6	-8.9
合計		1,211	31,126,298	1,191	36,242,323	1.7	-14.1

7. 発注者別中間前払金保証取扱高(累計)

(金額単位:千円)

発注者	年度(月)	令和4年度(4月～7月)		令和3年度(4月～7月)		対前年度増減率(%)		
		件数	請負金額	件数	請負金額	件数	請負金額	
群馬県	県土整備部	知事(県土整備部)	7	1,289,750	3	743,305	133.3	73.5
		前橋土木事務所	1	69,080				
		渋川土木事務所	1	94,424	2	83,336	-50.0	13.3
		伊勢崎土木事務所			3	171,259		
		高崎土木事務所	3	134,860	1	67,540	200.0	99.7
		藤岡土木事務所	4	257,037	1	5,049	300.0	4,990.8
		富岡土木事務所	1	53,900	1	44,990	0.0	19.8
		中之条土木事務所			5	320,661		
		沼田土木事務所	5	155,485	9	370,733	-44.4	-58.1
		太田土木事務所	1	84,700	3	254,652	-66.7	-66.7
		桐生土木事務所	2	119,988	2	49,104	0.0	144.4
		館林土木事務所	1	5,665				
		計	26	2,264,889	30	2,110,629	-13.3	7.3
	環境森林部	西部環境森林事務所	2	63,492				
富岡森林事務所		1	10,131					
計		3	73,623					
農政部		知事(農政部)			2	242,000		
計				2	242,000			
教育委員会	1	20,240						
計	30	2,358,752	32	2,352,629	-6.3	0.3		
市町村	前橋市	3	339,515	1	41,272	200.0	722.6	
	太田市	1	7,062	1	85,580	0.0	-91.7	
	館林市	1	108,174					
	渋川市	1	47,993					
	藤岡市			1	187,000			
	富岡市			1	87,230			
	みどり市			1	121,528			
	みなかみ町	1	122,100	1	90,200	0.0	35.4	
嬬恋村			1	17,050				
計	7	624,844	7	629,860	0.0	-0.8		
その他	高崎工業団地造成組合			1	137,291			
	計			1	137,291			
合計		37	2,983,596	40	3,119,780	-7.5	-4.4	

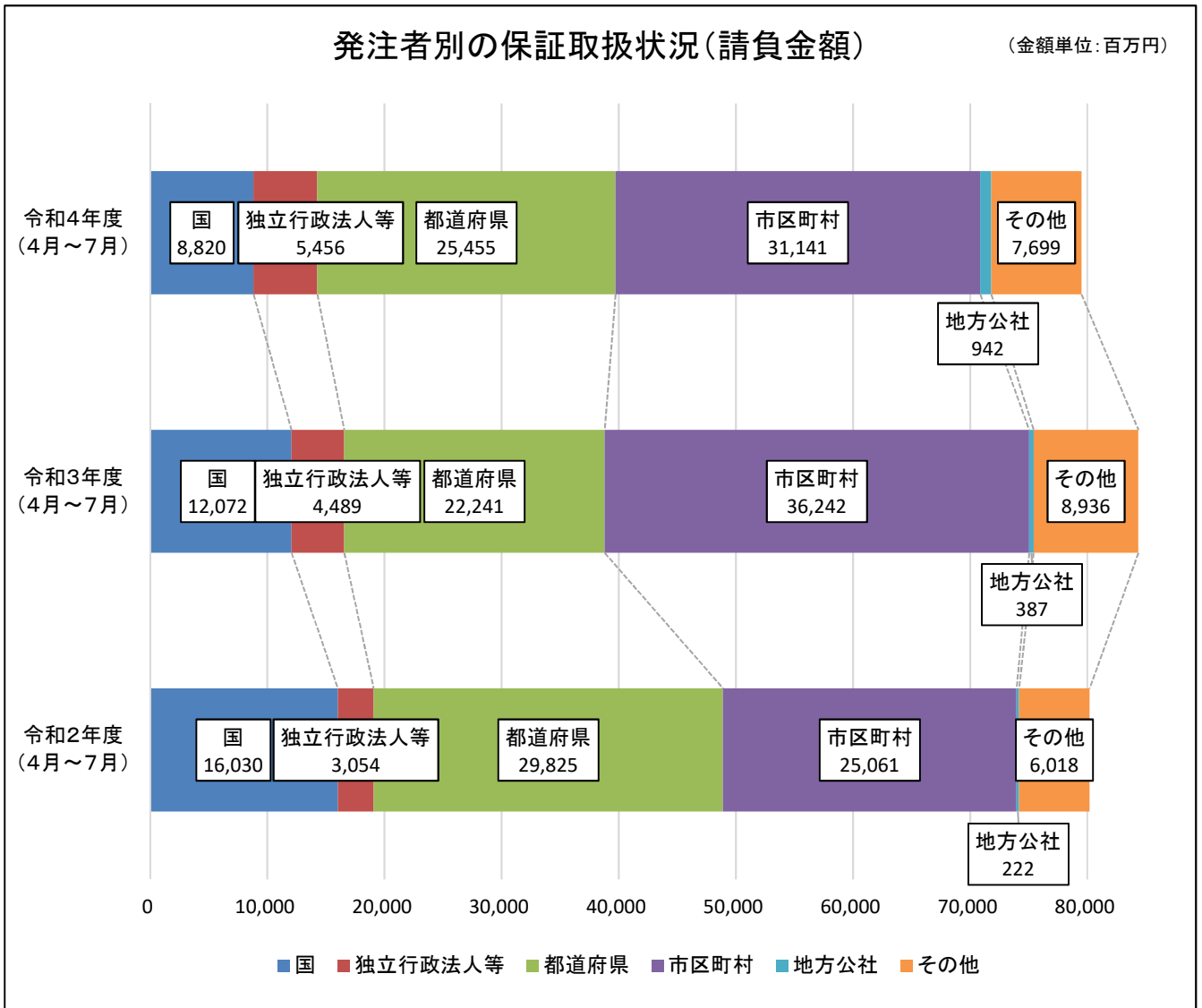
(参考1) 発注者別前払金保証取扱状況 (3 年)

(金額単位: 百万円)

発注者	令和4年度 (4月～7月)		令和2年度に 対する増減率		令和3年度 (4月～7月)		令和2年度に 対する増減率		令和2年度 (4月～7月)	
	件数	請負金額	件数	請負金額	件数	請負金額	件数	請負金額	件数	請負金額
国	92	8,820	-21.4	-45.0	98	12,072	-16.2	-24.7	117	16,030
独立行政法人等	20	5,456	-16.7	78.7	20	4,489	-16.7	47.0	24	3,054
都道府県	1,069	25,455	-15.7	-14.7	1,002	22,241	-21.0	-25.4	1,268	29,825
市区町村	1,212	31,141	2.2	24.3	1,191	36,242	0.4	44.6	1,186	25,061
地方公社	12	942	33.3	324.5	13	387	44.4	74.6	9	222
その他	107	7,699	30.5	27.9	103	8,936	25.6	48.5	82	6,018
合計	2,512	79,516	-6.5	-0.9	2,427	84,370	-9.6	5.2	2,686	80,212

発注者別の保証取扱状況(請負金額)

(金額単位: 百万円)

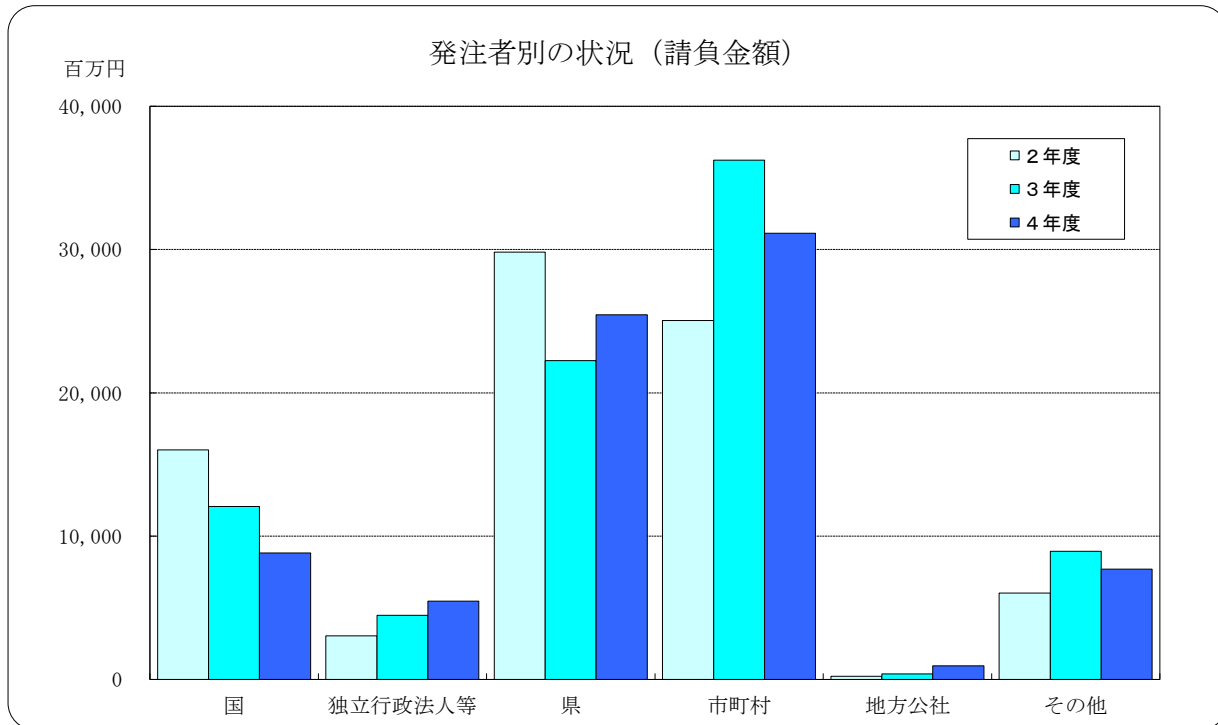


(参考2) 発注者別前払金保証取扱高 (3 年)

(金額単位:千円)

発注者	年度(月)	令和4年度(4月~7月)		令和3年度(4月~7月)		令和2年度(4月~7月)	
		件数	請負金額	件数	請負金額	件数	請負金額
国	防衛省	2	110,932		594	2	30,580
	法務省	1	25,850	1	37,840	3	67,870
	財務省	1	31,900			1	6,765
	厚生労働省						
	農林水産省	31	1,160,958	31	1,272,796	42	1,899,888
	国土交通省	56	7,479,532	62	10,646,968	65	13,813,965
	環境省	1	11,330	3	89,155	2	54,978
	その他			1	25,542	2	156,002
	計	92	8,820,503	98	12,072,895	117	16,030,048
独立行政法人等	国立大学法人	1	220,000	2	165,550	7	234,828
	高速道路株式会社	9	4,899,652	6	4,141,186	4	2,432,264
	水資源機構	9	221,828	12	183,234	11	287,793
	その他	1	115,500			2	99,330
	計	20	5,456,980	20	4,489,970	24	3,054,215
都道府県	県土整備部	874	17,546,632	792	14,976,945	1,069	23,780,371
	環境森林部	93	2,313,069	114	3,091,776	106	2,344,230
	農政部	21	415,888	31	762,993	34	937,057
	教育委員会	28	979,979	27	686,279	21	1,613,744
	警察本部	7	164,615	13	2,125,218	11	70,070
	企業局	33	3,494,315	17	393,283	20	782,973
	病院局			1	48,950		
	その他	13	541,112	6	139,656	7	297,517
	群馬県計	1,069	25,455,610	1,001	22,225,101	1,268	29,825,964
	県外都道府県			1	16,368		
	計	1,069	25,455,610	1,002	22,241,469	1,268	29,825,964
市区町村	市	897	22,760,218	886	29,024,772	901	18,217,985
	町	229	5,969,409	214	4,587,682	197	4,484,685
	村	85	2,396,670	91	2,629,869	86	2,318,373
	県内市区町村計	1,211	31,126,298	1,191	36,242,323	1,184	25,021,044
	県外市区町村	1	15,378			2	40,464
	計	1,212	31,141,676	1,191	36,242,323	1,186	25,061,509
地方公社	開発公社	6	896,389	7	335,489	4	127,732
	住宅供給公社	6	45,958	6	52,030	5	94,270
	その他						
	計	12	942,347	13	387,519	9	222,002
その他	事務組合	74	6,611,976	80	7,273,626	68	5,724,790
	社会福祉法人	1	401,500				
	その他の補助法人						
	日本下水道事業団	1	174,689	1	63,470		
	その他の出資法人	25	363,078	13	1,363,053	10	220,946
	土地改良区			4	115,115	2	33,649
	土地区画整理組合	3	77,635	2	43,638	1	19,812
その他	3	70,444	3	77,495	1	19,800	
	計	107	7,699,323	103	8,936,397	82	6,018,998
	合計	2,512	79,516,442	2,427	84,370,576	2,686	80,212,738

群馬県内における公共工事の動向 2022年4月～2022年7月



（金額単位：百万円）

項目 発注者	2年度		3年度		4年度	
	件数	請負金額	件数	請負金額	件数	請負金額
国	117	16,030	98	12,072	92	8,820
独立行政法人等	24	3,054	20	4,489	20	5,456
県	1,268	29,825	1,002	22,241	1,069	25,455
市町村	1,186	25,061	1,191	36,242	1,212	31,141
地方公社	9	222	13	387	12	942
その他	82	6,018	103	8,936	107	7,699
合計	2,686	80,212	2,427	84,370	2,512	79,516

◆利用上の注意

- ・ 前払金保証契約の実績のうち、群馬県内で行われた工事について、件数、請負金額を発注者別に集計しています。
- ・ 集計は、当社が前払金保証契約を行った日（保証契約日といいます。）を基準としています。工事の請負契約日と保証契約日との間には、若干のタイムラグ（概ね半月以内）が発生する場合があります。

◆お問合せ先：業務部業務サービス課 電話03-3552-7528